Organisation mondiale de la Santé

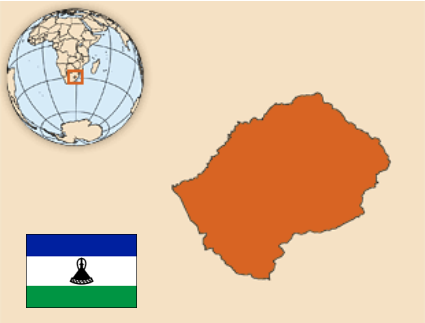

Tracé approximatif des frontières des pays.

Lesotho

	PAYS	RÉGION DE L'OMS
Population totale (Nations Unies, *World Population Prospects*, 2019)	2 125 267	1 091 758 856
Indice de couverture des services de la CSU (0-100 points, 2017)	48	–
Espérance de vie à la naissance, h/f (années, 2016)	51,0/54,6	59,6/62,7
Probabilité de mourir avant cinq ans (pour 1000 naissances vivantes, 2018)	81,1	75,9
Probabilité de mourir entre 15 et 60 ans, h/f (pour 1000 habitants, 2016)	536/445	306/248
Produit intérieur brut (PIB) (par habitant, en US $, 2017)	1 193	1 648
Dépenses de santé actuelles, en pourcentage du PIB (2017)	8,8	5,7
Dépenses de santé actuelles par habitant (en US $, 2017)	105	124

Source : OMS

Personnel infirmier (dernière année) 6 866

Personnel infirmier professionnel	Personnel infirmier associé	Personnel infirmier sans définition plus précise
4 686	2 180	0

Part du personnel infirmier professionnel	Densité	Nombre de diplômés par an	Durée minimale de la formation
68%	32,6 pour 10 000 habitants	304	4 années

Capacités du pays en matière de :

✓ Oui ❖ Partielles ✗ Non PdR Pas de réponse

RÉGLEMENTATION DE LA FORMATION	
Liste centralisée des établissements de formation accrédités	✓
Mécanismes d'accréditation pour les établissements de formation	✓
Normes relatives à la durée et au contenu des formations	✓
Normes relatives à la formation interprofessionnelle	✓
Normes relatives aux qualifications du corps enseignant†	✓
RÉGLEMENTATION DE LA PRATIQUE	
Conseil/autorité du personnel infirmier chargé de réglementer la profession†	✓
Examen des aptitudes à pratiquer†	✗
Perfectionnement professionnel continu	✓
Existence de postes de pratique infirmière avancée	✓
CONDITIONS DE TRAVAIL	
Réglementation des horaires et des conditions de travail	✓
Réglementation du salaire minimum	✓
Réglementation de la protection sociale	✓
Mesures de prévention des attaques contre les agents de santé	✗
GOUVERNANCE ET LEADERSHIP	
Poste d'infirmier-administrateur en chef†	✓
Programme de perfectionnement en encadrement infirmier†	✗
Association nationale regroupant les étudiants non diplômés†	✓

Nombre et densité du personnel infirmier, 2013-2018

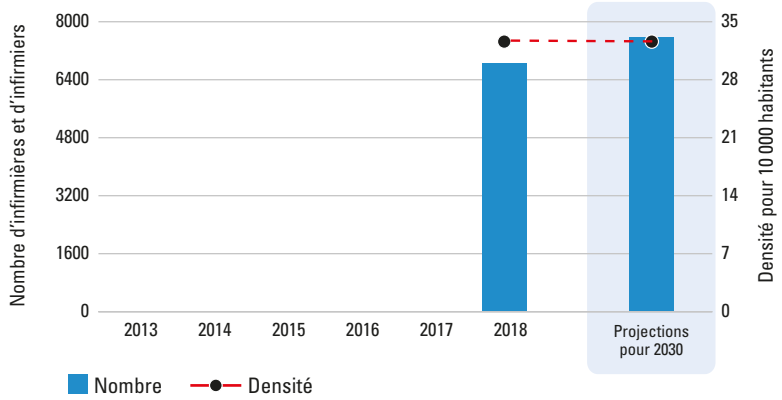

Pourcentage du personnel infirmier dans le personnel de santé



Personnel infirmier	NP
Médecins	NP
Sages-femmes	NP
Dentistes	NP
Pharmaciens	NP

Répartition selon l'âge

Répartition selon le sexe

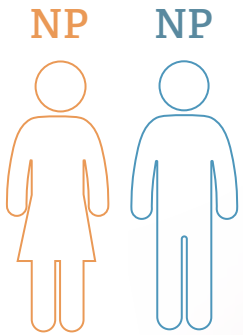

Mobilité du personnel infirmier

Formés à l'étranger	NP
Nés à l'étranger	NP

Questions à examiner

Densité supérieure au seuil minimal, aucune pénurie estimée.

*Par rapport à une densité de référence. Plus de détails dans le rapport 2020 sur la situation du personnel infirmier dans le monde et dans le document *Ressources humaines pour la santé : stratégie mondiale à l'horizon 2030.*

Source : Comptes nationaux des personnels de santé, à l'exception de 2020 †. Les dernières données disponibles sont indiquées. Les sources de données sont nombreuses : collecte de données conjointe OCDE/Eurostat/Bureau régional OMS de l'Europe, enquête sur la population active, données issues du recensement et estimations de l'OMS pour ce qui est des lacunes. La projection sur le vivier et la densité d'ici à 2030 est fondée sur un modèle simple tenant compte du stock et des flux ; voir le rapport complet pour plus de détails. NP = Non précisé. Données au 10 mars 2020.

© Organisation mondiale de la Santé 2020