Organización Mundial de la Salud

Este mapa no representa fronteras nacionales exactas.

República Democrática Popular Lao

	PAÍS	REGIÓN DE LA OMS
Población total (perspectivas poblacionales de las Naciones Unidas, 2019)	7 169 456	1 930 866 657
Índice de cobertura de servicio de la CSU (0-100 puntos, 2017)	51	–
Esperanza de vida al nacer h/m (años, 2016)	64,2/67,4	75,0/78,9
Probabilidad de morir con menos de cinco años (por 1000 nacidos vivos, 2018)	47,3	11,8
Probabilidad de morir entre los 15 y los 60 años h/m (por 1000 habitantes, 2016)	215/171	104/69
Producto interior bruto (PIB) (US$ per cápita, 2017)	2 457	11 286
Gastos actuales en salud como porcentaje del PIB (2017)	2,5	7,1
Gastos actuales en salud per cápita (US$, 2017)	62	1026

Fuente: OMS

Capacidad del país en:

✓ Sí ❖ Parcial ✗ No NN No se ha notificado

REGLAMENTACIÓN SOBRE EDUCACIÓN	
Lista principal de instituciones acreditadas de enseñanza	✗
Mecanismos de acreditación de las instituciones de enseñanza	✗
Normas sobre duración y contenido de la educación	✓
Normas sobre educación interprofesional	✗
Normas sobre calificación del profesorado†	NN
REGLAMENTACIÓN SOBRE EL EJERCICIO DE LA ENFERMERÍA	
Consejo de enfermería/autoridad encargada de la reglamentación de la enfermería†	✓
Examen de aptitud para el ejercicio profesional†	✓
Desarrollo profesional continuo	✗
Existencia de funciones especializadas de enfermería	NN
CONDICIONES DE TRABAJO	
Reglamentación sobre condiciones y horas de trabajo	✓
Reglamentación sobre salario mínimo	✓
Reglamentación sobre protección social	✓
Medidas para prevenir ataques a los trabajadores sanitarios	✓
GOBERNANZA Y LIDERAZGO	
Puesto de funcionario jefe de los servicios de enfermería†	✗
Programa de fomento del liderazgo en la enfermería†	NN
Asociación nacional de estudiantes pre-certificados†	NN

Contingente y densidad del personal de enfermería 2013-2018

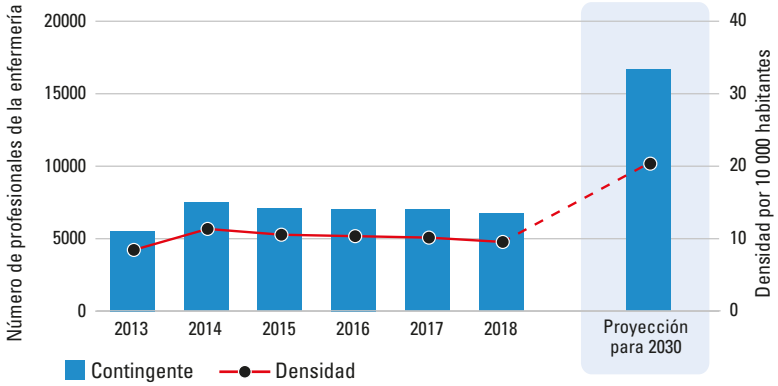

Distribución por edad

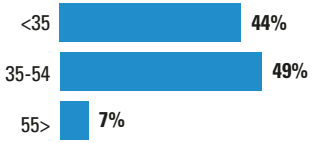

Distribución por sexo

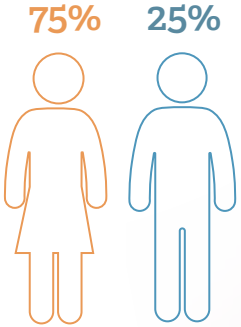

Movilidad del personal de enfermería

Formado en el extranjero	6,34%
Nacido en el extranjero	0,84%

Personal de enfermería (año más reciente) 6 724

Profesionales de la enfermería	Asociados de enfermería	Personal de enfermería sin definir
653	6 071	0

Porcentaje de profesionales de la enfermería	Densidad	Graduados por año	Duración mínima de la formación
10%	9,5 por 10 000 habitantes	NN	4 años

Porcentaje de personal de enfermería entre el personal sanitario

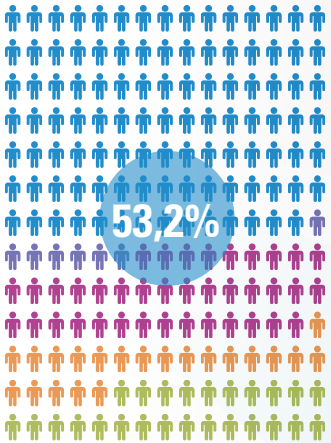

Personal de enfermería	**53,2%**
Profesionales médicos	19,6%
Personal de partería	10,5%
Dentistas	3,7%
Farmacéuticos	12,9%

Cuestiones que deben considerarse

Para el año 2030 se ha proyectado un déficit estimado de 5000 a 6000 profesionales de la enfermería.*

*En comparación con una densidad de referencia. Más pormenores en el informe sobre la *Situación de la enfermería en el mundo 2020 y en la Estrategia mundial de recursos humanos para la salud: personal 2030*

Fuente: Cuentas nacionales del personal de salud (CNPS), 2020 excepto †. Se muestran los datos disponibles más recientes. Se incluyen fuentes de datos múltiples, como la compilación conjunta de datos OCDE/Eurostat/OMS EURO, la encuesta sobre población activa, datos censales y las estimaciones de la OMS sobre la escasez de personal de enfermería. Las proyecciones sobre el contingente y la densidad del personal de enfermería para 2030 se basan en un sencillo modelo de contingentes y flujos; más información en el informe completo. NN= No se ha notificado. Datos al 10 de marzo de 2020.

© Organización Mundial de la Salud 2020