Organización Mundial de la Salud

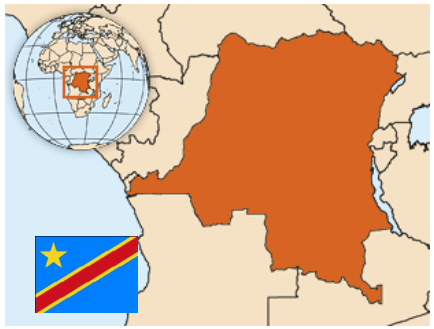

Este mapa no representa fronteras nacionales exactas.

República Democrática del Congo

	PAÍS	REGIÓN DE LA OMS
Población total (perspectivas poblacionales de las Naciones Unidas, 2019)	86 790 568	1 091 758 856
Índice de cobertura de servicio de la CSU (0-100 puntos, 2017)	41	–
Esperanza de vida al nacer h/m (años, 2016)	58,9/62,0	59,6/62,7
Probabilidad de morir con menos de cinco años (por 1000 nacidos vivos, 2018)	88,1	75,9
Probabilidad de morir entre los 15 y los 60 años h/m (por 1000 habitantes, 2016)	281/232	306/248
Producto interior bruto (PIB) (US$ per cápita, 2017)	488	1 648
Gastos actuales en salud como porcentaje del PIB (2017)	4,0	5,7
Gastos actuales en salud per cápita (US$, 2017)	19	124

Fuente: OMS

Capacidad del país en:

✓ Sí ❖ Parcial ✗ No NN No se ha notificado

REGLAMENTACIÓN SOBRE EDUCACIÓN	
Lista principal de instituciones acreditadas de enseñanza	✓
Mecanismos de acreditación de las instituciones de enseñanza	✓
Normas sobre duración y contenido de la educación	✓
Normas sobre educación interprofesional	✓
Normas sobre calificación del profesorado†	✓
REGLAMENTACIÓN SOBRE EL EJERCICIO DE LA ENFERMERÍA	
Consejo de enfermería/autoridad encargada de la reglamentación de la enfermería†	✓
Examen de aptitud para el ejercicio profesional†	✗
Desarrollo profesional continuo	✓
Existencia de funciones especializadas de enfermería	NN
CONDICIONES DE TRABAJO	
Reglamentación sobre condiciones y horas de trabajo	✓
Reglamentación sobre salario mínimo	✓
Reglamentación sobre protección social	✓
Medidas para prevenir ataques a los trabajadores sanitarios	NN
GOBERNANZA Y LIDERAZGO	
Puesto de funcionario jefe de los servicios de enfermería†	✓
Programa de fomento del liderazgo en la enfermería†	✓
Asociación nacional de estudiantes pre-certificados†	✓

Contingente y densidad del personal de enfermería 2013-2018

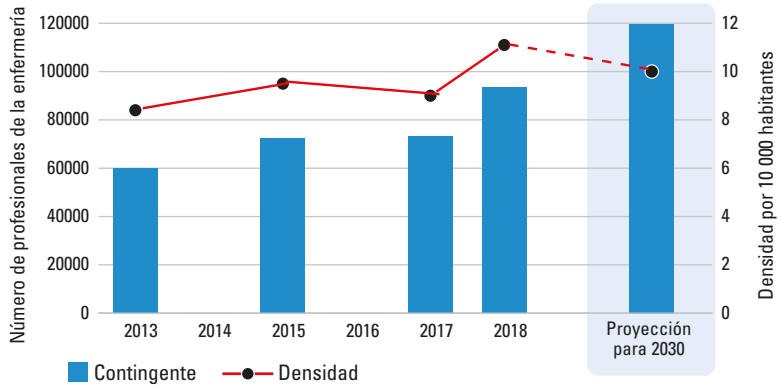

Distribución por edad

<35

35-54

55>

NN

Distribución por sexo

33% 67%



Movilidad del personal de enfermería

Formado en el extranjero NN

Nacido en el extranjero NN

Personal de enfermería (año más reciente) 93 326

Profesionales de la enfermería	Asociados de enfermería	Personal de enfermería sin definir
36 980	14 398	41 948

Porcentaje de profesionales de la enfermería	Densidad	Graduados por año	Duración mínima de la formación
40%	11,1 por 10 000 habitantes	NN	NN

Porcentaje de personal de enfermería entre el personal sanitario

NN

Personal de enfermería	**NN**
Profesionales médicos	NN
Personal de partería	NN
Dentistas	NN
Farmacéuticos	NN

Cuestiones que deben considerarse

Para el año 2030 se ha proyectado un déficit estimado de 200 000 a 300 000 profesionales de la enfermería.*

*En comparación con una densidad de referencia. Más pormenores en el informe sobre la *Situación de la enfermería en el mundo 2020 y en la Estrategia mundial de recursos humanos para la salud: personal 2030*

Fuente: Cuentas nacionales del personal de salud (CNPS), 2020 excepto †. Se muestran los datos disponibles más recientes. Se incluyen fuentes de datos múltiples, como la compilación conjunta de datos OCDE/Eurostat/OMS EURO, la encuesta sobre población activa, datos censales y las estimaciones de la OMS sobre la escasez de personal de enfermería. Las proyecciones sobre el contingente y la densidad del personal de enfermería para 2030 se basan en un sencillo modelo de contingentes y flujos; más información en el informe completo. NN= No se ha notificado. Datos al 10 de marzo de 2020.

© Organización Mundial de la Salud 2020