



**Всемирная
организация здравоохранения**

**СЕМЬДЕСЯТ СЕДЬМАЯ СЕССИЯ
ВСЕМИРНОЙ АССАМБЛЕИ ЗДРАВООХРАНЕНИЯ
Пункт 21.1 предварительной повестки дня**

**A77/20
9 мая 2024 г.**

**Ревизованные финансовые отчеты
за год, закончившийся
31 декабря 2023 г.**

Предварительная версия

Предварительная версия

Содержание

Краткий доклад Генерального директора.....	6
Заявление о системе внутреннего контроля финансовой отчетности, 2023 г.	31
Подтверждение финансовых отчетов за год, завершившийся 31 декабря 2023 г.	34
Заключение Внешнего ревизора.....	35
Отчет I. Отчет о финансовом положении	40
Отчет II. Отчет о финансовых результатах деятельности.....	41
Отчет III. Отчет об изменениях в чистых активах/собственном капитале	42
Отчет IV. Отчет о движении денежных средств	43
Отчет V. Отчет о сравнении бюджетных и фактических сумм	44
1. Примечания к финансовым отчетам.....	45
2. Основные принципы учетной политики	49
3. Примечание о пересчете/реклассификации остатков	61
4. Дополнительная информация к отчету о финансовом положении	62
5. Дополнительная информация к отчету о финансовых результатах деятельности	94
6. Дополнительная информация к отчету об изменениях в чистых активах/ собственном капитале	100
7. Дополнительная информация к отчету о сравнении бюджетных и фактических сумм	106
8. Сегментная отчетность.....	107
9. Списанные суммы и добровольные платежи.....	110
10. Раскрытие информации о связанных сторонах и другой информации о старшем руководстве	110
11. События после отчетной даты	111
12. Условные обязательства, договорные обязательства и условные активы	111
Таблица I. Отчет о финансовых результатах деятельности по основным фондам	113
Таблица II. Расходы по основным бюро – только Общий фонд.....	114
Таблица III. Финансовый обзор – все фонды, 2022–2023 гг., 2020–2021 гг. и 2018–2019 гг.....	115
Приложение I. Поступления и расходы – страны, в которых осуществляются программы	116
Приложение II. Поступления и расходы – структуры Организации Объединенных Наций	120

Краткий обзор финансовой отчетности

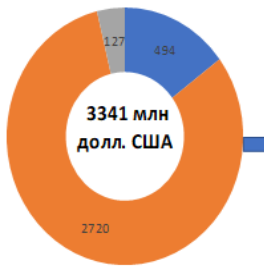
Поступления — Расходы = Профицит/(дефицит)¹

2023 г.: 3341 млн
долл. США
2022 г.: 4354 млн долл. США

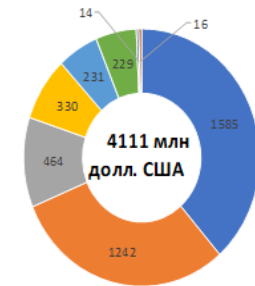
2023 г.: 4111 млн
долл. США
2022 г.: 3850 млн долл. США

2023 г.: (522) млн
долл. США
2022 г.: 598 млн долл. США

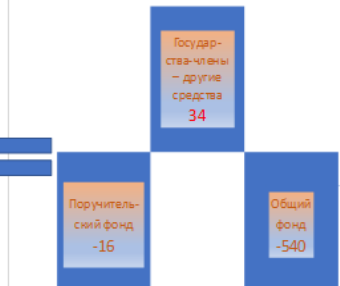
¹ Включая финансовые поступления (2023 г.: 247 млн долл. США, 2022 г.: 94 млн долл. США)



- Обязательные взносы (ПБ)
- Добровольные взносы (ПБ)
- Непрограммный бюджет/прочие поступления



- Услуги по контрактам
- Расходы на персонал
- Трансферты и гранты
- Изделия медицинского назначения и материалы
- Командировочные расходы
- Общие операционные расходы
- Износ и амортизация
- Оборудование, автотранспорт и мебель

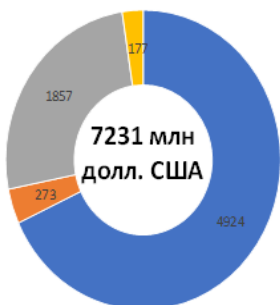


Активы — Обязательства = Чистые активы/собственный капитал

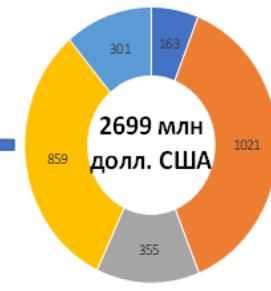
2023 г.: 7231 млн
долл. США
2022 г.: 7807 млн долл. США

2023 г.: 2699 млн
долл. США
2022 г.: 2792 млн долл. США

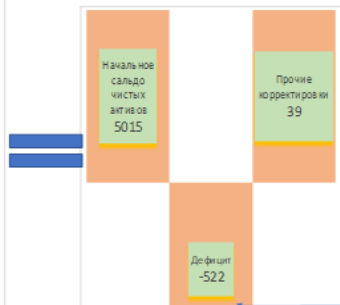
2023 г.: 4532 млн
долл. США
2022 г.: 5015 млн долл. США



- Финансовые активы
- Основные средства
- Дебиторская задолженность
- Прочие активы

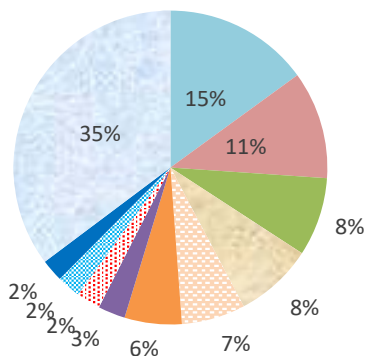


- Заемные средства
- Отложенные и авансовые взносы
- Выплаты сотрудникам
- Обязательства по расчетам между субъектами
- Прочие обязательства



ПОСТУПЛЕНИЯ ОТ 10 ОСНОВНЫХ ДОНОРОВ ПРОГРАММНОГО БЮДЖЕТА

2023 г.: 65%
2022 г.: 69%



- Соединенные Штаты Америки
- Фонд Билла и Мелинды Гейтс
- Альянс по вакцинам GAVI
- Германия
- Соединенное Королевство Великобритании и Северной Ирландии
- Европейская комиссия
- Всемирный банк
- Китай
- Канада
- Центральный фонд реагирования на чрезвычайные ситуации Организации Объединенных Наций (СЕРФ)
- Другие

ОБЩИЕ РАСХОДЫ ПО ОСНОВНЫМ БЮРО

2023 г.: 4111 млн долл. США

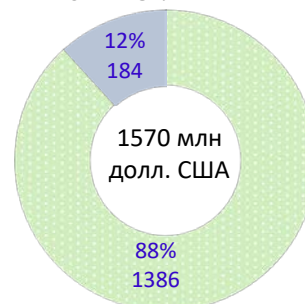
2022 г.: 3850 млн долл. США



СТАТУС ФИНАНСИРОВАНИЯ МСВП

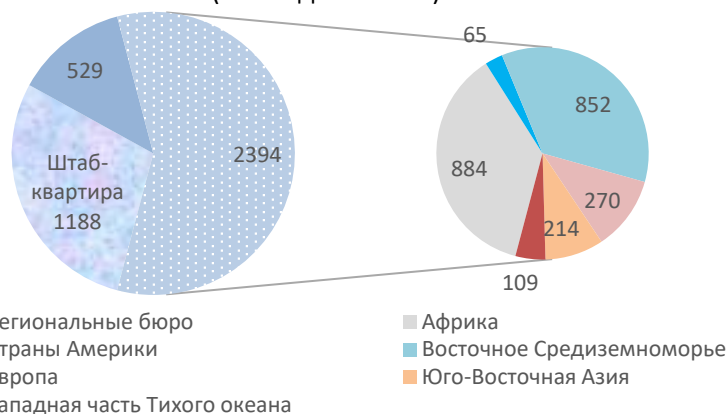
2023 г.: 88%

2022 г.: 81%



- Обеспечены финансированием
- Не обеспечены финансированием

РАСХОДЫ ПО ПРОГРАММНОМУ БЮДЖЕТУ¹ В РАЗБИВКЕ ПО МЕСТОПОЛЖЕНИЮ В 2023 г. (в млн долл. США)



¹ Общий объем расходов по программному бюджету без учета бухгалтерских корректировок и взаиморасчетов в бухгалтерском учете на конец года.

Краткий доклад Генерального директора

ВВЕДЕНИЕ

В 2023 г., второй год подряд, ВОЗ был достигнут самый высокий за всю историю уровень осуществления программ, что свидетельствует о продолжении нашего успешного сотрудничества с государствами-членами и партнерами в целях решения все более сложных задач в области здравоохранения. Это было обеспечено отчасти за счет использования взносов, предоставленных в прошлые годы, поскольку объем поступлений в 2023 г. значительно снизился по сравнению с рекордно высокими уровнями, достигнутыми за последние несколько лет.

В 2023 г. ВОЗ принимала меры реагирования в отношении 72 острых и затяжных чрезвычайных ситуаций с присвоенным уровнем сложности, из которых 23 возникли впервые, включая кризисы, вооруженные конфликты, стихийные бедствия, а также сохраняющуюся угрозу вспышек болезней и последствия изменения климата. Эксперты ВОЗ на повседневной основе работают с правительствами в целях выявления возникающих рисков и усиления мер, направленных на снижение угроз в области общественного здравоохранения и повышение уровня безопасности для всех людей.

Объектами нападений становились также медицинские учреждения – в 2023 г. ВОЗ подтвердила 1486 случаев нападения на учреждения и работников здравоохранения в 19 странах, в результате которых 745 человек погибли, а 1239 получили ранения.

Несмотря на эти трудности, в 2023 г. имелось немало оснований надеяться на лучшее. В мае я объявил о прекращении пандемии коронавирусного заболевания COVID-19 как чрезвычайной ситуации в области общественного здравоохранения, имеющей международное значение (ЧСЗМЗ), а в июне – об окончании ЧСЗМЗ, связанной с оспой обезьян. ВОЗ оказывает содействие странам в переходе от борьбы с COVID-19 как с чрезвычайной ситуацией к решению этой проблемы наряду с другими инфекционными болезнями.

В 2023 г. были достигнуты рекордные успехи в элиминации ряда заболеваний – несколько стран добились элиминации инфекционных болезней благодаря мерам, принятым на национальном уровне, а также совместным действиям партнеров во всем мире.

Вакцины продолжают играть важную роль в предупреждении тяжелых форм заболеваний и сокращении числа госпитализаций, связанных с COVID-19 и многими другими болезнями. К числу обнадеживающих признаков в 2023 г. можно отнести восстановление показателей иммунизации детей, значительный прогресс в области вакцинации против вируса папилломы человека, а также разработку новых вакцин против малярии, менингита и лихорадки денге, которые дают надежду людям в группах повышенного риска.

Ежедневно во всем мире сотрудники ВОЗ выходят за рамки своих служебных обязанностей и делают все возможное, иногда рискуя своей жизнью, для оказания медицинской помощи, наряду с нашими партнерами в рамках системы гуманитарной деятельности. Я благодарю их за неустанную преданность своему делу.

Во всех областях деятельности ВОЗ Секретариат стремится использовать успехи, достигнутые в борьбе с пандемией COVID-19, для оказания поддержки государствам-членам в преодолении чрезвычайных угроз в области здравоохранения и их успешном сдерживании в настоящем и будущем.

ВОЗ В ЦИФРАХ

3341 МЛН ДОЛЛ. США
 поступления (2022 г.: 4354 млн долл. США)

4111 МЛН ДОЛЛ. США
 расходы (2022 г. пересчитанная сумма:
 3850 млн долл. США)

4532 МЛН ДОЛЛ. США
 чистые активы (2022 г. пересчитанная сумма:
 5015 млн долл. США)

В 2023 г. мы отметили 75-летие Всемирной организации здравоохранения (ВОЗ). Это был год осмысления всего достигнутого нами в мире, сталкивающимся с множеством сложных проблем в области здравоохранения, которые затрагивают здоровье людей и сегодня.

Ниже представлен обзор основных финансовых показателей, содержащий дополнительную информацию в соответствии с нашим обязательством повысить уровень прозрачности. Более подробная информация о достигнутых результатах приводится в Докладе о результатах работы ВОЗ (документ A77/19), который подготовлен на основе фактических данных и ориентирован на достижение результатов и на потребности стран, прочно опираясь на Цели в области устойчивого развития.

Данные об общей сумме расходов в 2023 г. в разбивке по стратегическим приоритетам приводятся ниже на рис. 1.

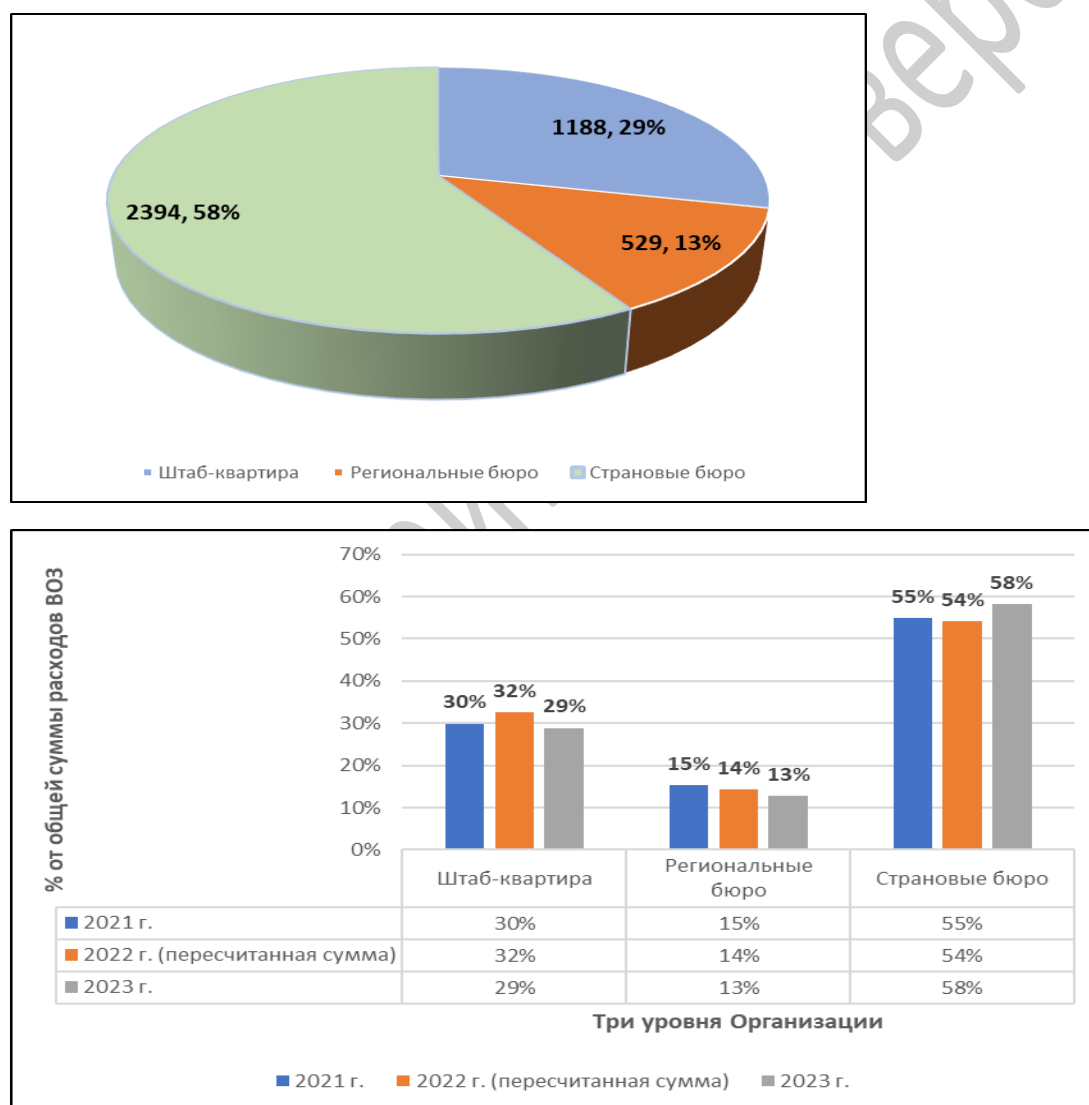
Рис. 1. Общая сумма расходов в разбивке по стратегическим приоритетам в 2023 г.



Ориентация на потребности стран и присутствие в странах

Государства-члены продлили Тринадцатую общую программу работы на 2019–2023 гг. до 2025 г., продолжая уделять основное внимание странам и осуществляя более тесное сотрудничество с государствами-членами. В этой связи ВОЗ продолжала уделять основное внимание повышению эффективности деятельности в странах. В 2023 г. на проведение операций на страновом уровне было израсходовано 2394 млн долл. США (58% от общих расходов) (рис. 2) главным образом в рамках базового сегмента программного бюджета, что на 308 млн долл. США больше, чем в 2022 г. Продолжая работу в этом направлении на протяжении двух последних двухгодичных периодов, с учетом обязательств по обеспечению основного предсказуемого присутствия в странах, в Программном бюджете на 2024–2025 гг. впервые предусматривается выделение 49% базового бюджета страновым бюро (увеличение с 44% в двухгодичном периоде 2020–2021 гг. до 46% в 2022–2023 гг.).

Рис. 2. Общая сумма расходов в разбивке по основным бюро в 2023 г. и динамика изменения уровня расходов с 2021 по 2023 г. (млн долл. США)



ФИНАНСОВЫЕ РЕЗУЛЬТАТЫ ДЕЯТЕЛЬНОСТИ В 2023 г.

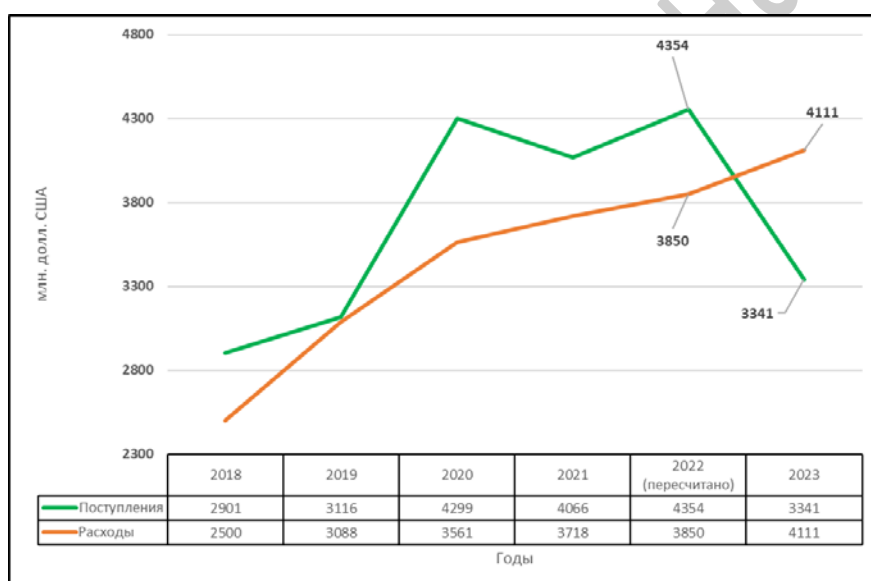
Обзор финансовой ситуации после пандемии COVID-19

В 2023 г. общая сумма поступлений снизилась до 3341 млн долл. США (2022 г. – 4354 млн долл. США), а расходы возросли до 4111 млн долл. США (2022 г. – пересчитанная сумма: 3850 млн долл. США). Это привело к чистому дефициту в размере 522 млн долл. США по сравнению с чистым профицитом в размере 598 млн долл. США в 2022 г. (пересчитанная сумма) (рис. 3).

Основными факторами, обусловившими снижение объема поступлений в 2023 г. на 1013 млн долл. США, являются сокращение добровольных взносов на 911 млн долл. США и уменьшение взносов в натуральной форме на 91 млн долл. США.

Объем расходов в 2023 г. составил 4111 млн долл. США, что является самым высоким показателем в истории Организации – на 261 млн долл. США больше, чем в 2022 г. (пересчитанная сумма). Эта сумма была покрыта за счет средств текущего года и неизрасходованных поступлений за предыдущие годы (накопленный чистый профицит), а также значительного увеличения финансовых поступлений в размере 247 млн долл. США (2022 г. – 94 млн долл. США).

Рис. 3. Сводная информация о финансовых результатах деятельности в 2018–2023 гг. (млн долл. США)



Поступления

Общая сумма поступлений в 2023 г.

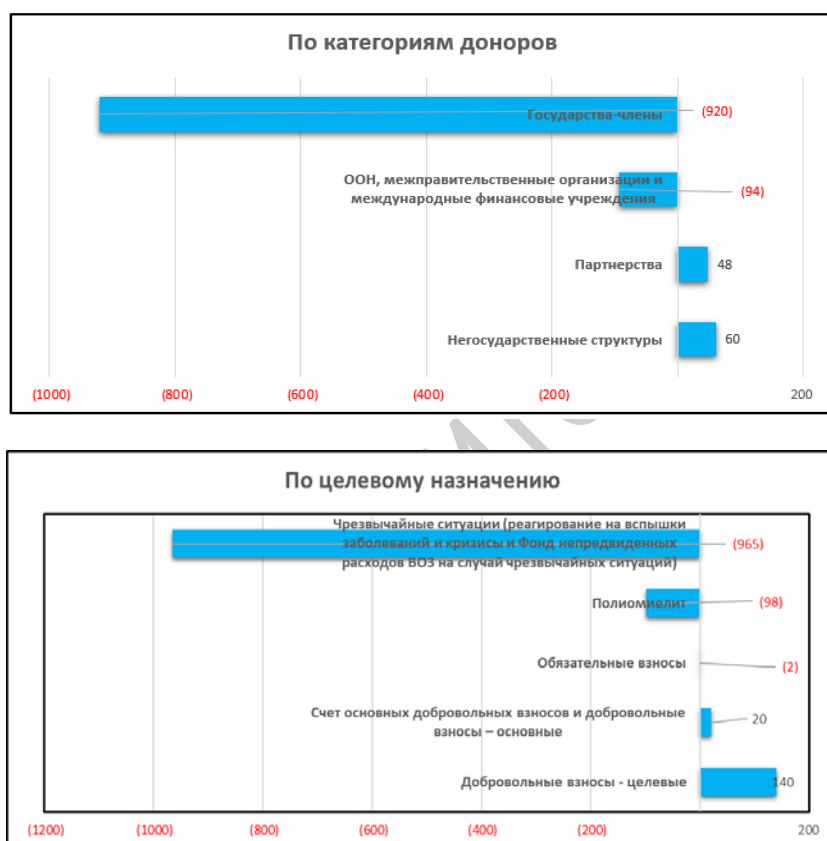
3341 млн долл. США

Уменьшение на 1013 млн долл. США по сравнению с 2022 г.

ВОЗ выражает признательность за щедрую финансовую поддержку, предоставленную государствами-членами и донорами, в то время, когда многие государства-члены сталкиваются с текущими экономическими проблемами.

Объем поступлений снизился с рекордно высокого уровня 4354 млн долл. США в 2022 г. на 1013 млн долл. США до 3341 млн долл. США в 2023 г. Из общего объема поступлений в размере 3341 млн долл. США 2746 млн долл. США (82%) были получены за счет добровольных взносов, 494 млн долл. США (15%) – за счет обязательных взносов, 55 млн долл. США были получены в натуральной форме, а 46 млн долл. США были предоставлены из других источников. Кроме того, объем финансовых поступлений увеличился до 247 млн долл. США (2022 г. – 94 млн долл. США). На рис. 4 ниже показано изменение объема поступлений по сравнению с 2022 г. в разбивке по категориям доноров и целевому назначению взносов (млн долл. США).

Рис. 4. Изменение объема поступлений с 2022 по 2023 г. с разбивкой по категориям доноров и целевому назначению взносов (млн долл. США)



Гибкое финансирование позволяет ВОЗ уделять больше внимания приоритетам и расширять свои возможности по эффективному и действенному достижению результатов. Объем средств с возможностью гибкого использования стабилизировался в 2023 г. после значительного падения в 2021 и 2022 гг., достигнув в 2023 г. уровня 838 млн долл. США (26% от общего объема поступлений в программный бюджет), включая обязательные и добровольные взносы, что свидетельствует о незначительном росте на 18 млн долл. США по сравнению с 2022 г. (рис. 5).

Рис.5. Гибкое финансирование программного бюджета (млн долл. США)

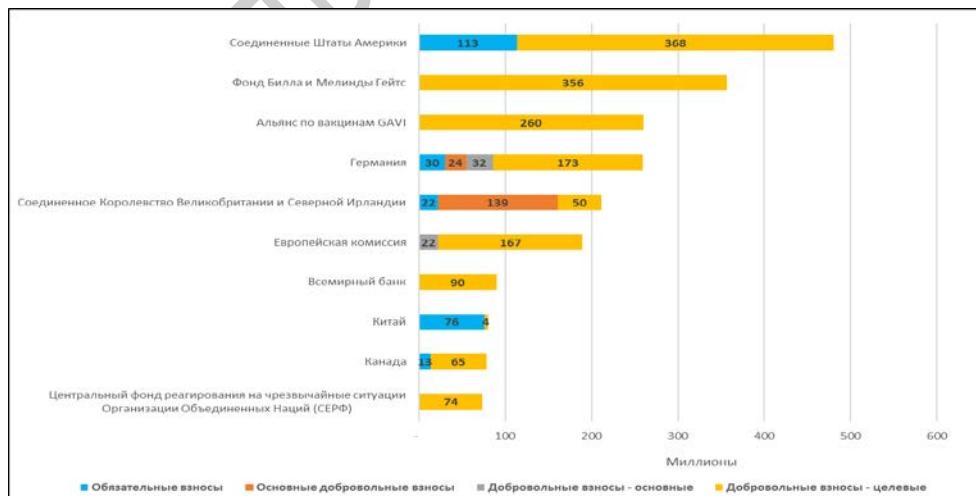


Десять основных доноров программного бюджета

Важнейшее значение для обеспечения устойчивого финансирования имеет наличие широкой донорской базы. В 2023 г. 10 крупнейших доноров (рис. 6 ниже) внесли в программный бюджет взносы на сумму 2078 млн долл. США (65%), что меньше по сравнению с 2824 млн долл. США, или 69%, в 2022 г. Из этой общей суммы 471 млн долл. США (23%) допускали возможность полностью гибкого использования или являлись средствами тематического финансирования (включая обязательные взносы), 629 млн долл. США (30%) предназначались для Программы ВОЗ по чрезвычайным ситуациям в области здравоохранения, а остальные 978 млн долл. США (47%) носили целевой характер, предназначаясь для проектов и партнерств.

Состав 10 основных доноров и структура их взносов изменились с 2022 г. Крупнейшие доноры направляют свои взносы на финансирование определенных областей программного бюджета, обеспечивая 73% общего объема финансирования Программы ВОЗ по чрезвычайным ситуациям в области здравоохранения, 82% средств для программы борьбы с полиомиелитом, 69% средств счета основных добровольных взносов и 56% средств целевого назначения.

Рис. 6. Десять основных доноров программного бюджета в 2023 г. (млн долл. США)

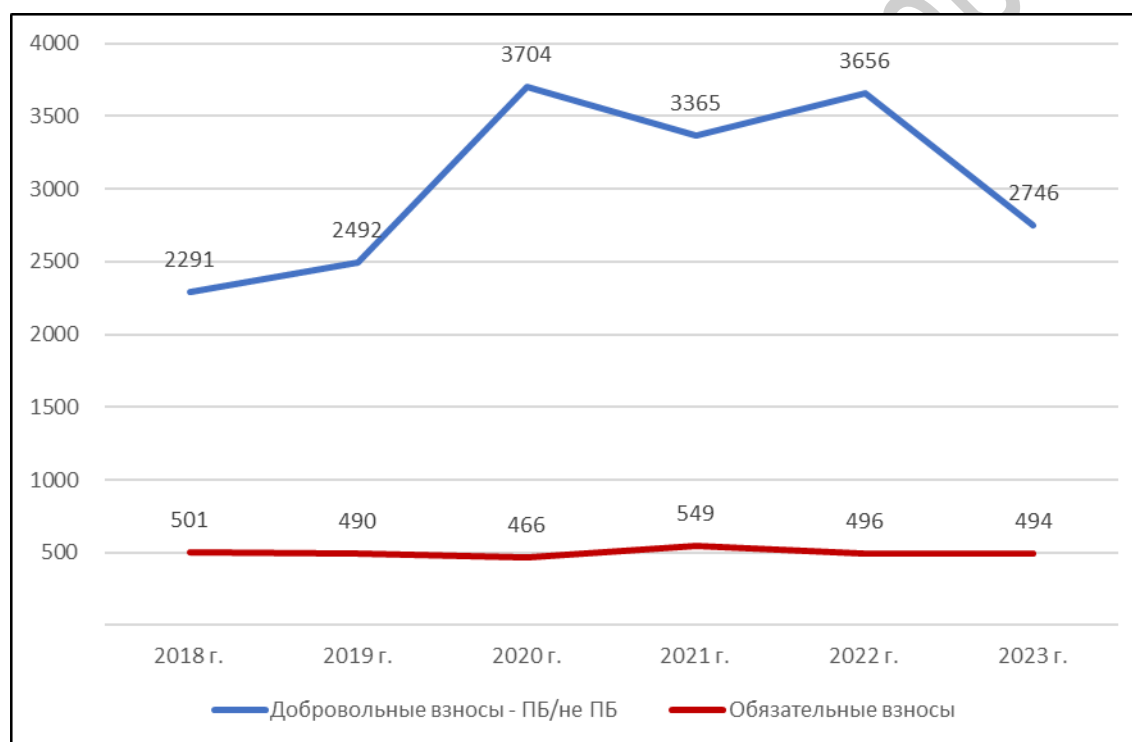


По-прежнему сохраняется высокая зависимость финансирования программного бюджета ВОЗ и других областей деятельности от небольшого числа государств-членов и доноров. Высоко оценивая их щедрый вклад, следует отметить также, что это создает системный риск. Например, из общего объема сокращения поступлений в программный бюджет в размере 906 млн долл. США в 2023 г. 746 млн долл. США (82%) приходится на общую сумму взносов в программный бюджет, полученных от 10 крупнейших доноров.

Обязательные взносы

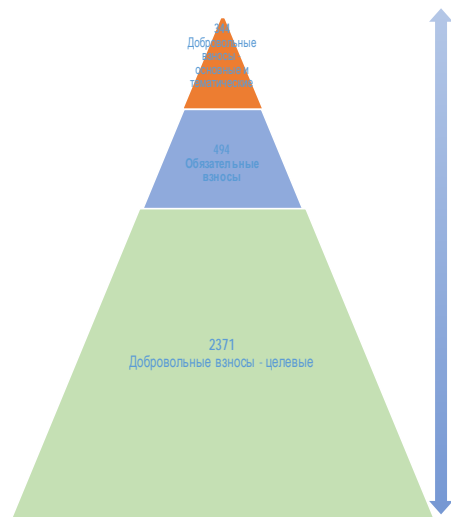
Обязательные взносы являются наиболее гибкой формой финансирования; в 2023 г. их общая сумма немного снизилась по сравнению с 496 млн долл. США в 2022 г. и составила 494 млн долл. США в результате колебаний валютных курсов и увеличения резерва на покрытие сомнительной дебиторской задолженности. В относительном выражении доля обязательных взносов в 2023 г. составляла 15% от общего объема поступлений, что выше по сравнению с 11% в 2022 г. и 14% в 2021 г. в связи с относительным снижением объема добровольных взносов (рис. 7).

Рис. 7. Добровольные и обязательные взносы в 2018–2023 гг. (млн долл. США)

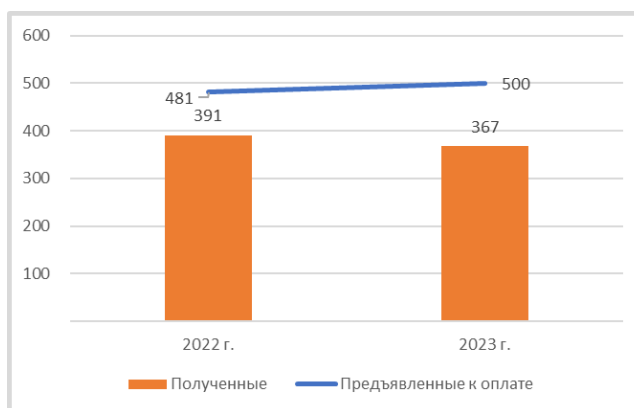


Стабильность уровня обязательных взносов приобретает еще большее значение в период сокращения добровольных взносов и подчеркивает необходимость увеличения размеров обязательных взносов для повышения устойчивости деятельности ВОЗ. Обязательные взносы обеспечивают предсказуемое гибкое финансирование, позволяя согласовывать ресурсы с приоритетами государств-членов, установленными в программном бюджете, и предоставляя стимулирующее финансирование для мобилизации дополнительных добровольных взносов. На рис. 8 показаны относительное соотношение обязательных и добровольных взносов в программный бюджет, а также доля поступления обязательных взносов.

Рис. 8. Добровольные и обязательные взносы в программный бюджет в 2023 г. (млн долл. США)



Обязательные взносы – предъявленные к оплате и полученные



Полученные взносы
367 млн долл. США

Задолженность по выплате обязательных взносов
140 млн долл. США

Доля поступления взносов
73%

В 2023 г. доля поступления обязательных взносов за год снизилась до **73%** по сравнению с **81%** в 2022 г. Задолженность по взносам за текущий год по состоянию на 31 декабря 2023 г. составила **140 млн долл. США** по сравнению с **90 млн долл. США** на 31 декабря 2022 г.

Ежегодные обязательные взносы подлежат уплате всеми государствами-членами и устанавливаются в начале года. Сумма, уплачиваемая каждым государством-членом, устанавливается в соответствии со шкалой взносов ВОЗ. В 2023 г. доля поступления обязательных взносов за год снизилась до 73% (2022 г. – 81%). Общий объем невыплаченных обязательных взносов за текущий год по состоянию на 31 декабря 2023 г. составил 140 млн долл. США, что на 50 млн долл. США больше, чем в 2022 г. Государствам-членам рекомендуется обеспечить своевременность выплат обязательных взносов и сократить суммы задолженности, с тем чтобы выполнить свои обязательства и способствовать устойчивости финансирования ВОЗ.

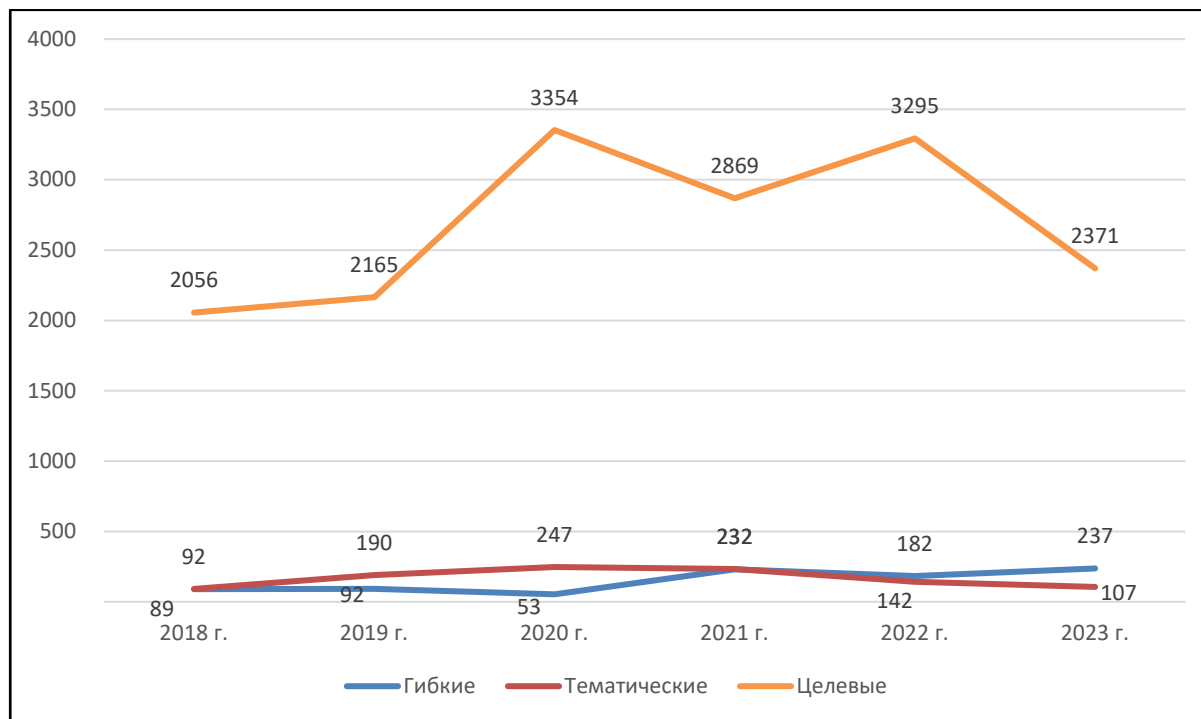
Добровольные взносы

Из общего объема поступлений в размере 3341 млн долл. США в 2023 г. 2746 млн долл. США (82%) приходились на долю добровольных взносов (2022 г. – 3656 млн долл. США), из которых 2720 млн долл. США были использованы для финансирования программного бюджета, а остальные – для финансирования других видов деятельности. Из общей суммы сокращения поступлений в размере 1013 млн долл. США 904 млн долл. США относятся к добровольным взносам в программный бюджет.

Общий объем поступлений в программный бюджет за счет добровольных взносов в период с 2018 по 2023 г. увеличился на 34% до 2720 млн долл. США, что позволило обеспечить финансирование возрастающего объема программной деятельности ВОЗ. Из 2720 млн долл. США добровольных взносов в 2023 г. 344 млн долл. США (13%) допускали возможность их полностью гибкого использования или являлись тематическими (предназначенными для поддержки общих конечных результатов), в то время как 2371 млн долл. США (87%) носили целевой характер и были предназначены для конкретных

программ (рис. 9). Оставшиеся 5 млн долл. США представляют собой увеличение резерва на покрытие сомнительной дебиторской задолженности.

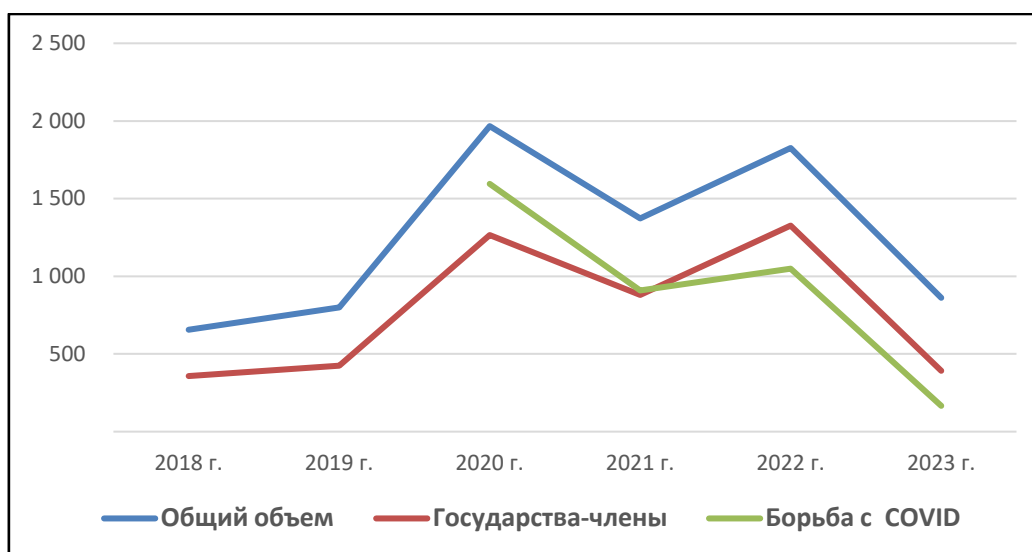
Рис. 9. Поступления за счет добровольных взносов (программный бюджет) в 2018–2023 гг. (млн долл. США)



Из общего объема целевого финансирования в размере 2371 млн долл. США 36% приходилось на программы по чрезвычайным ситуациям (2022 г. – 55%), 22% – на ликвидацию полиомиелита (2022 г. – 19%) и 42% – на другие сегменты программного бюджета (2022 г. – 26%).

Объем чрезвычайного финансирования сократился с 965 млн долл. США до 860 млн долл. США в 2023 г., что на 52% меньше, чем в 2022 г. (рис. 10). Одним из основных факторов, способствовавших общему снижению этого показателя, стало то, что COVID-19 более не является глобальной чрезвычайной ситуацией в области здравоохранения. В 2023 г. объем финансирования на цели борьбы с COVID-19 сократился до 166 млн долл. США, или до 19% от общего объема чрезвычайного финансирования, по сравнению с 1049 млн долл. США, или 57%, в 2022 г. Объем взносов на цели борьбы с чрезвычайными ситуациями в будущие годы также сократился с 182,5 млн долл. США в 2022 г. до 145,6 млн долл. США в 2023 г.

Рис. 10. Динамика изменения объемов чрезвычайного финансирования в 2018–2023 гг. (млн долл. США)



В 2023 г. наблюдалось также сокращение объема финансирования программы борьбы с полиомиелитом почти на 100 млн долл. США по сравнению с рекордным показателем за 2022 г., хотя он и вернулся к прежним уровням финансирования. В то же время объем целевых взносов увеличился на 153 млн долл. США, или на 19%, по сравнению с 2022 г.

В 2023 г. доля гибкого и тематического финансирования за счет добровольных взносов, предоставляемых 19 государствами-членами, увеличилась на 20 млн долл. США, составив 344 млн долл. США, что является небольшим, но положительным изменением по сравнению со снижением в 2022 г.

Взносы государств-членов, которые в 2022 г. достигли рекордного уровня в 2255 млн долл. США, в 2023 г. сократились на 921 млн долл. США, до 1334 млн долл. США, то есть с 62% до 49% от общего объема добровольных взносов в программный бюджет. В результате этого сокращения объем поступлений от государств-членов, в которых осуществлялись программы ВОЗ, снизился с 441 млн долл. США до 291 млн долл. США. Из этих 291 млн долл. США 145 млн долл. США составляют поступления за счет обязательных взносов от 151 государства-члена, а 146 млн долл. США – добровольные взносы. Из общей суммы добровольных взносов 92,8 млн долл. США было получено непосредственно от 20 стран, в которых осуществляются программы (в 2022 г. от 23 стран), и еще 53,6 млн долл. США поступили от 28 стран, в которых осуществляются программы (в 2022 г. от 29 стран), получающих финансирование за счет займов банков развития и других финансовых партнеров.

В 2023 г. уровень поступления от негосударственных структур увеличился на 63 млн долл. США, или на 11%, до 638,7 млн долл. США, и в настоящее время составляет 23% от общего объема поступлений в программный бюджет. Объемы поступлений от учреждений Организации Объединенных Наций, межправительственных организаций и международных финансовых учреждений сократились на 94 млн долл. США, или на 17%, до 456 млн долл. США, и в настоящее время составляют 17% от общего объема поступлений в программный бюджет.

В 2023 г. 49% добровольных взносов в программный бюджет поступили от государств-членов, 17% от структур системы Организации Объединенных Наций и других международных организаций, 17% от благотворительных фондов, 11% от партнерств и 6% от различных негосударственных структур.

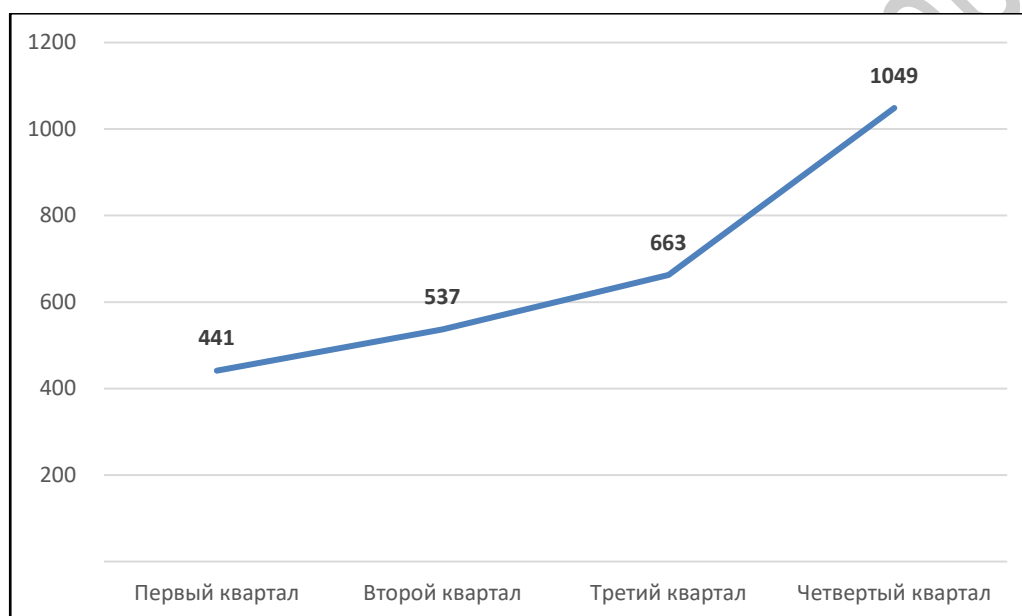
Финансирование, предоставляемое на основе долгосрочных соглашений, способствует долгосрочному планированию. Из общего объема поступлений за счет добровольных взносов в программный бюджет в

размере 2720 млн долл. США в 2023 г. 920 млн долл. США (34%) приходились на долю долгосрочных соглашений (2022 г. – 818 млн долл. США). Объем поступлений на основе долгосрочных соглашений, заключенных на последующие периоды (2024 г. и далее), возрос до 884 млн долл. США (2022 г. – 964 млн долл. США), из которых лишь 8% допускают возможность их полностью гибкого использования или являются тематическими (2022 г. – 16%). Поступления по этим статьям будут учитываться в соответствующие будущие годы.

Сроки поступления добровольных взносов

Для обеспечения эффективного осуществления программ необходимо получать взносы своевременно. В 2023 г. 64% соглашений о предоставлении добровольных взносов были отражены в отчетности во второй половине года, что затруднило планирование и осуществление программ и привело к увеличению остатков неиспользованных взносов на конец года (рис. 11).

Рис. 11. Сроки подписания соглашений о поступлении добровольных взносов в программный бюджет в 2023 г. (млн. долл. США)



В 2023 г. ВОЗ были получены средства в рамках примерно 1200 соглашений о предоставлении добровольных взносов в программный бюджет, 62 из которых были заключены на сумму 10 или более миллионов долларов США, на общую сумму 1430 млн долл. США. Оставшаяся сумма в размере 1290 млн долл. США получена в рамках более чем 1100 соглашений. Приветствуя любые финансовые взносы, которые отражают щедрость наших партнеров по финансированию, следует отметить, что большое число более мелких соглашений создает для Организации значительное административное бремя, особенно в тех случаях, когда взносы носят более строго целевой характер.

Возмещение расходов

ВОЗ предприняла все усилия к тому, чтобы обеспечить возмещение расходов на поддержку программ, касающихся деятельности по обслуживанию, за счет сбора, взимаемого с добровольных взносов.

В 2023 г. объем поступлений за счет сборов на административное обслуживание программ в отношении расходов по проектам составил 274,5 млн долл. США, в результате чего средняя ставка сборов на административное обслуживание программ составила 8,32% (2022 г. – 252,3 млн долл. США, или 8,54%). Это небольшое сокращение отражает увеличение объема расходов по проектам и изменение структуры

ресурсов в пользу соглашений о взносах с более низкими ставками сборов на административное обслуживание программ.

Хотя это происходит нечасто, партнеры по финансированию продолжают обращаться с просьбами о предоставлении освобождений от сборов на административное обслуживание программ. В 2023 г. было предоставлено 13 освобождений в отношении новых или продленных проектов, финансовые последствия которых с точки зрения неполученных поступлений по статье сборов на административное обслуживание программ составят 3,5 млн долл. США в течение всего срока использования выделенных средств.

Расходы

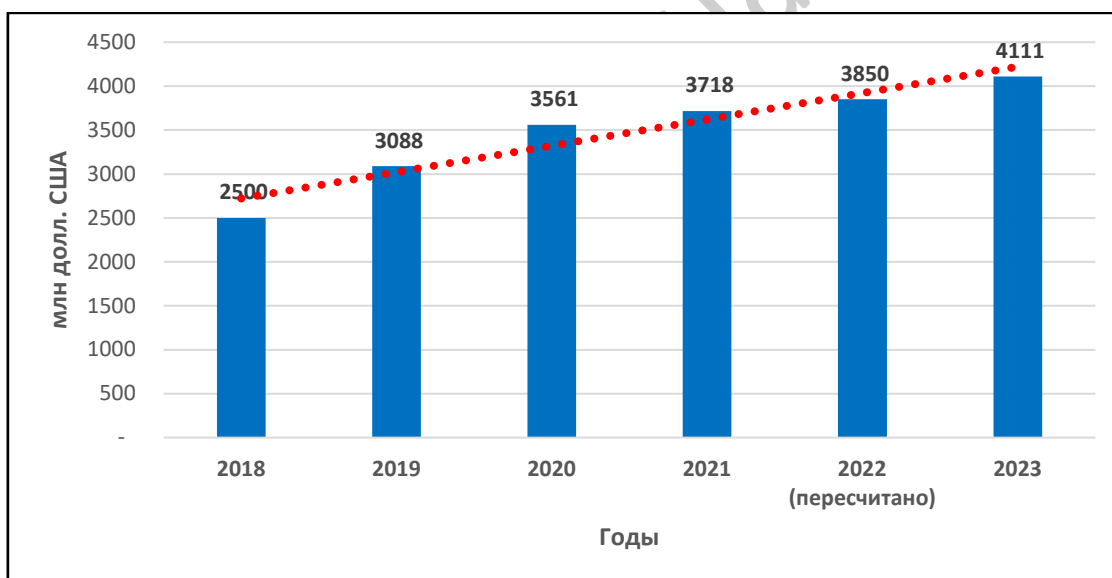
В 2023 г. ВОЗ повысила уровень реализации своих программ, при этом общий объем расходов достиг 4111 млн долл. США – на 251 млн долл. США (7%) больше, чем в 2022 г., что является еще одним рекордным показателем для Организации (рис. 12).

Уровень реализации программ в 2023 г.

4111 млн долл. США

Увеличение на 251 млн долл. США по сравнению с 2022 г. (пересчитанная сумма)

Рис. 12. Динамика реализации программ ВОЗ в 2018–2023 гг.

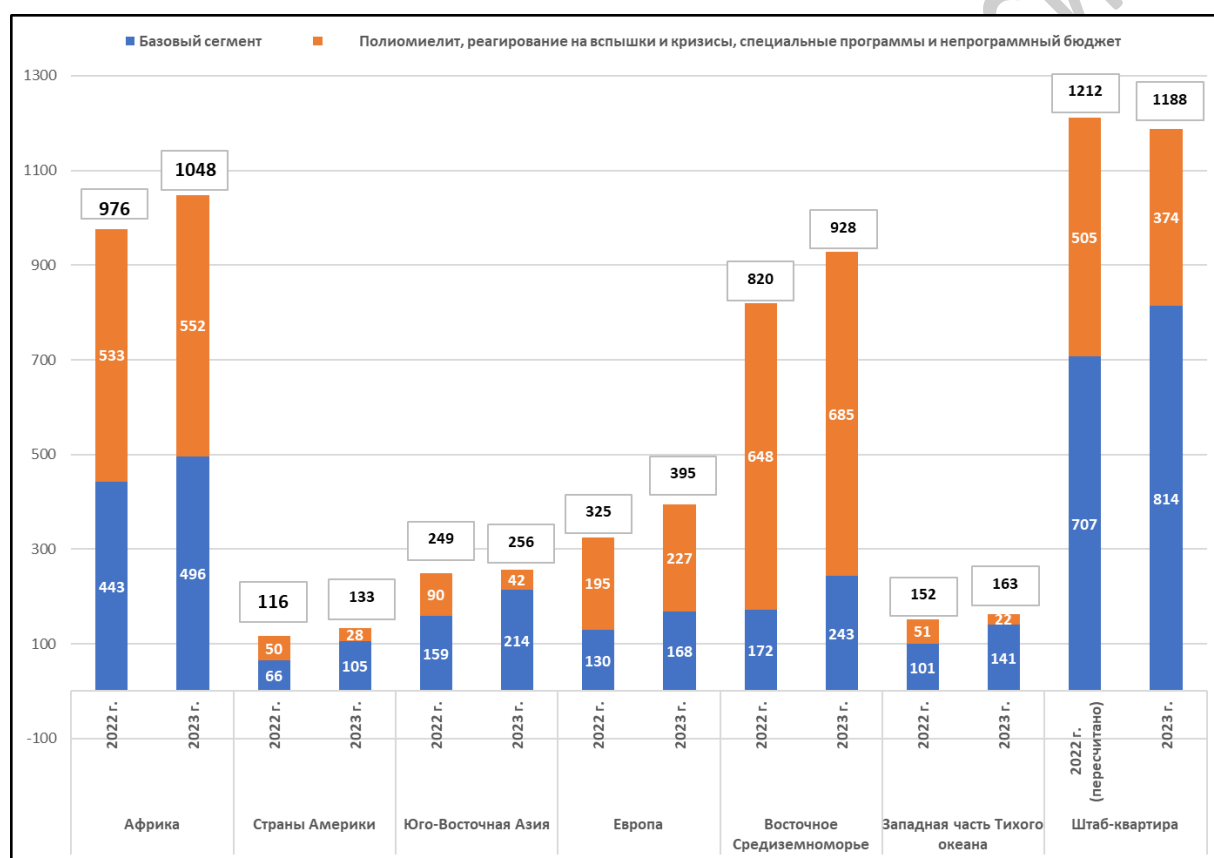


Из общей суммы расходов в размере 4111 млн долл. США в 2023 г. 2180 млн долл. США касались базового сегмента (2022 г. – 1724 млн долл. США), что составило 79% от запланированного уровня исполнения на двухлетний период 2022-2023 гг. Всего на оказание помощи при чрезвычайных ситуациях в области здравоохранения было выделено 1200 млн долл. США (2022 г. – 1112 млн долл. США), что составило 231% от уровня исполнения относительно примерно 1 млрд долл. США, предусмотренного в Программном бюджете на 2022-2023 гг. На выполнение программы по борьбе с полиомиелитом было выделено 568 млн долл. США (2022 г. – 482 млн долл. США), что составило 188% от уровня исполнения утвержденного программного бюджета. Остальные 163 млн долл. США были использованы на поддержку услуг, предоставляемых в натуральной форме, специальных соглашений и других видов деятельности, не относящихся к программному бюджету.

Расходы по регионам и в штаб-квартире ВОЗ

Из общего объема расходов в размере 4111 млн долл. США в 2023 г. расходы региональных бюро ВОЗ составили 529 млн долл. США (на 23 млн долл. США меньше, чем в 2022 г.), а в страновых бюро – 2394 млн долл. США (на 308 млн долл. США больше, чем в 2022 г.). Общий объем расходов в штаб-квартире составил 1188 млн долл. США, что меньше по сравнению с 1212 млн долл. США в 2022 г. (пересмотренная сумма). Общий объем расходов увеличился в Европейском регионе на 22%, в Регионе стран Америки на 15%, в Регионе Восточного Средиземноморья на 13%, а в Африканском регионе и Регионе Западной части Тихого океана на 7% по сравнению с 2022 г. Объем расходов в штаб-квартире снизился на 2%. На рис. 13 приводятся данные об общем размере расходов в разбивке по основным бюро и сегментам бюджета.

Рис. 13. Расходы по регионам и в штаб-квартире ВОЗ в 2022 и 2023 гг. (млн долл. США)



Расходы в разбивке по категориям

Услуги по контрактам

Услуги по контрактам остаются самой большой категорией расходов, составляя 1585 млн долл. США (39%) от общего объема расходов, что на 248 млн долл. США (19%) больше по сравнению с 2022 г. (1337 млн долл. США). Эта сумма включает преимущественно расходы, связанные с привлечением экспертов и поставщиков услуг для оказания поддержки в осуществлении программной деятельности (рис. 14).

Самым крупным компонентом этих расходов являлись контракты на общие услуги по программам на сумму 961 млн долл. США, что на 23% больше, чем в 2022 г. Из этой суммы 493 млн долл. США (51%) касались базовых программ, 299 млн долл. США (31%) – программ по чрезвычайным ситуациям,

91 млн долл. США (10%) – программ борьбы с полиомиелитом и специальных программ, а оставшиеся 78 млн долл. США (8%) предназначались для сегмента, не связанного с программным бюджетом.

Из 961 млн долл. США в регионах и странах были израсходованы 624 млн долл. США, а 337 млн долл. США – в штаб-квартире. В штаб-квартире произошло чистое увеличение расходов на 61 млн долл. США по сравнению с 2022 г., что обусловлено увеличением сегмента программного бюджета на 50 млн долл. США и сегмента, не связанного с программным бюджетом, на 11 млн долл. США.

В Регионе Восточного Средиземноморья было израсходовано 202 млн долл. США, что на 46 млн долл. США больше, чем в 2022 г. Эта сумма включает увеличение расходов на внештатный персонал и соответствующие услуги в поддержку деятельности по борьбе с полиомиелитом и чрезвычайными ситуациями на 18 млн долл. США в Пакистане; увеличение расходов на транспорт, медицинское обслуживание, реабилитацию и расширенную программу иммунизации на 12 млн долл. США в Сирийской Арабской Республике; и увеличение расходов, связанных с наймом медицинского персонала, а также оказанием стационарной медицинской помощи, в том числе в отделениях интенсивной терапии, пациентам с COVID-19 на 12 млн долл. США в Ливане. Остальная часть увеличения расходов на 19 млн долл. США приходилась на долю соседних стран, что было компенсировано сокращением услуг по контрактам на 15 млн долл. США в Йемене.

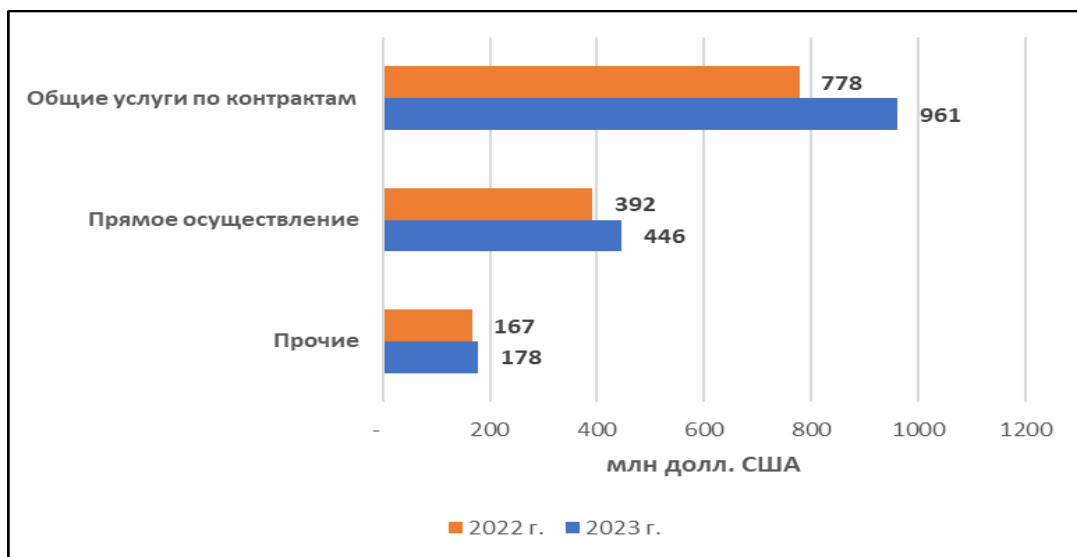
В Африканском регионе был израсходован 171 млн долл. США, что на 29 млн долл. США больше, чем в 2022 г. Из суммы прироста, составившего 29 млн долл. США, 27 млн долл. США приходится на долю страновых бюро, в основном в отношении сегмента базовых программ (14 млн долл. США) и борьбы с полиомиелитом (7 млн долл. США). В Эфиопии, Малави, Мозамбике, Нигерии и Южном Судане рост составил 14 млн долл. США, что составляет 52% от общего увеличения расходов.

В Европейском регионе было израсходовано 99 млн долл. США, что на 25 млн долл. США больше, чем в 2022 г. Большая часть увеличения расходов приходится на Румынию, Турцию, Украину и соседние страны.

Следующей по величине статьей расходов является прямое осуществление. Общая сумма расходов по этой статье в 2023 г. составила 446 млн долл. США (2022 г. – 392 млн долл. США), что на 14% больше. Расходы на программу борьбы с полиомиелитом составили 251 млн долл. США (57%), из которых 135 млн долл. США приходились на Африканский регион и 116 млн долл. США – на Регион Восточного Средиземноморья. Расходы в сумме 118 млн долл. США (27%) приходились на долю программ по чрезвычайным ситуациям, в основном в Регионе Восточного Средиземноморья (60 млн долл. США) и Африканского региона (57 млн долл. США).

Объем расходов на программу борьбы с полиомиелитом увеличился на 65 млн долл. США, а на сегмент базовых программ снизился на 17 млн долл. США. Увеличение расходов на борьбу с полиомиелитом было в основном связано с ростом расходов в Демократической Республике Конго на 33 млн долл. США, на Мадагаскаре на 11 млн долл. США, Афганистане на 11 млн долл. США и в других страновых бюро на 28 млн долл. США, что компенсировалось сокращением расходов в Объединенной Республике Танзания на 15 млн долл. США и в других страновых бюро на 3,5 млн долл. США.

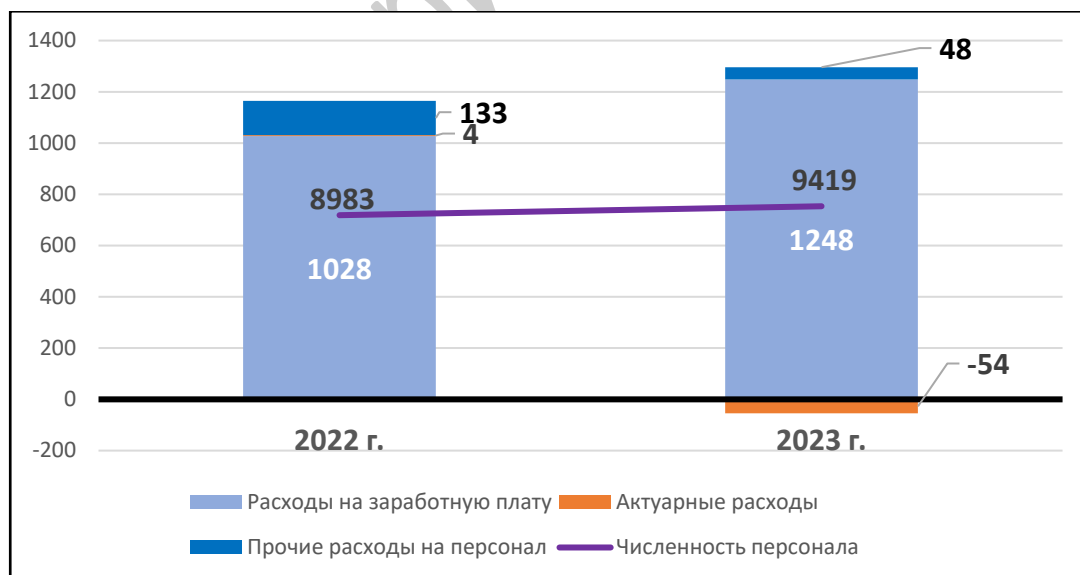
Рис. 14. Структура услуг по контрактам в 2022 и 2023 гг. (млн долл. США)



Расходы на персонал

В 2023 г. общая численность персонала увеличилась на 5% до 9419 человек (по сравнению с 8983 человек в 2022 г.). В соответствии с увеличением общей численности персонала расходы на персонал в 2023 г. выросли на 7% до 1242 млн долл. США (2022 г. – 1164 млн долл. США). Увеличение на 78 млн долл. США обусловлено сочетанием увеличения общей численности персонала и расходов на заработную плату, которые были компенсированы сокращением прочих расходов на персонал и актуарной прибылью, начисленной по выплатам сотрудникам (рис. 15). Из общего объема расходов в 2023 г. расходы на персонал остаются второй по величине категорией расходов после услуг по контрактам, на долю которой приходится 30% общего объема расходов.

Рис. 15. Структура расходов на персонал в 2022 и 2023 гг. (млн долл. США)



Закупки изделий медицинского назначения

Общий объем расходов на закупку изделий медицинского назначения в 2023 г. составил 330 млн долл. США, что на 35% меньше, чем в 2022 г. (511 млн долл. США). Из этой общей суммы 305 млн долл. США связаны с закупкой изделий медицинского назначения, а 25 млн долл. США касаются пожертвований в натуральной форме. По сравнению с 2022 г. объем закупок изделий медицинского назначения сократился на 24% (97 млн долл. США), а пожертвований в натуральной форме – на 77% (85 млн долл. США). Значительное сокращение объема пожертвований в натуральной форме произошло в рамках программ реагирования на чрезвычайные ситуации, включая Украину, а также мероприятий по борьбе с полиомиелитом в Африканском регионе. В то же время в Регионе Восточного Средиземноморья наблюдалось некоторое увеличение закупок изделий медицинского назначения для программ по чрезвычайным ситуациям в Ливане, Судане и секторе Газа, а также в Африканском регионе в Демократической Республике Конго, Экваториальной Гвинее и Южном Судане.

Трансферты и гранты

Трансферты и гранты контрагентам в 2023 г. составили 464 млн долл. США, что составляет 11% общих расходов, как и в 2022 г. Из этой суммы 152 млн долл. США (33%) были израсходованы в Регионе Восточного Средиземноморья, 140 млн долл. США (30%) в Африканском регионе и 87 млн долл. США (19%) в Европейском регионе.

Самым крупным компонентом этих расходов являлось оборудование, закупленное и переданное третьим сторонам на сумму 199 млн долл. США, что на 55% больше, чем в 2022 г. Увеличение этих расходов в основном связано с закупками и передачей медицинского оборудования и материалов для Египта, Ливана, Исламской Республики Иран, Пакистана, Сомали, Сирийской Арабской Республики и сектора Газа в Регионе Восточного Средиземноморья, а также для Украины и соседних стран в Европейском регионе.

Вторым по величине компонентом стали соглашения о прямом финансовом сотрудничестве (ПФС) на сумму 156 млн долл. США, что на 20% меньше, чем в 2022 г. Это снижение отмечается главным образом в отношении кампаний по борьбе с полиомиелитом в Африканском регионе, проводимых вместо этого путем прямого осуществления, а также связано с сокращением кампании по борьбе с полиомиелитом в Йемене в Регионе Восточного Средиземноморья и программ вакцинации против COVID-19 в Бангладеш в Регионе Юго-Восточной Азии.

Третьим по величине компонентом являются письма-соглашения о предоставлении грантов (ПСГ) на сумму 108 млн долл. США, что на 20% меньше, чем в 2022 г. Это сокращение в основном связано с чрезвычайными мероприятиями в Афганистане, которые в настоящее время проводятся с использованием прямого осуществления.

Командировочные расходы

Общий объем командировочных расходов в 2023 г. составил 231 млн долл. США (2022 г. – 161 млн долл. США), или 5,6% от общих расходов (2022 г. – 4,2%), что выше на 70 млн долл. США (43%) по сравнению с 2022 г. Это свидетельствует о возвращении объема командировочных расходов к уровню до пандемии COVID-19 (таблица 1), хотя и на пропорционально более низком уровне относительно общих расходов (5,6% в 2023 г. по сравнению с 7,2% в 2019 г.). Объем командировочных расходов в регионах и страновых бюро составил 152 млн долл. США (рост на 43% по сравнению с 2022 г.), а в штаб-квартире – 79 млн долл. США (рост на 45% по сравнению с 2022 г.).

Из общего объема командировочных расходов 45% приходилось на сотрудников (2022 г. – 44%), 20% – на участников совещаний (2022 г. – 16%), 21% – на консультантов (2022 г. – 28%) и 14% – на другие категории (2022 г. – 13%). Увеличение средней стоимости поездки на 6% отражает увеличение стоимости билетов ввиду инфляции и роста цен на энергоносители.

Таблица 1. Динамика изменения компонентов командировочных расходов, 2019–2023 гг.

Компоненты командировочных расходов	2019 г.	2020 г.	2021 г.	2022 г.	2023 г.
Общий объем командировочных расходов (тыс. долл. США)	222 369	83 900	78 227	161 912	230 820
Командировочные расходы в % от общих расходов ВОЗ (тыс. долл. США)	7,2%	2,4%	2,1%	4,2%	5,6%
Количество служебных поездок	124 053	49 529	50 639	93 837	129 035
Средний размер расходов на одну поездку (долл. США)	1 735	1 713	1 516	1 661	1 766
Средняя стоимость одного билета (долл. США)	954	759	731	1 030	1 149
Средний размер суточных (долл. США)	1 169	1 474	1 296	1 182	1 150

Финансовое положение

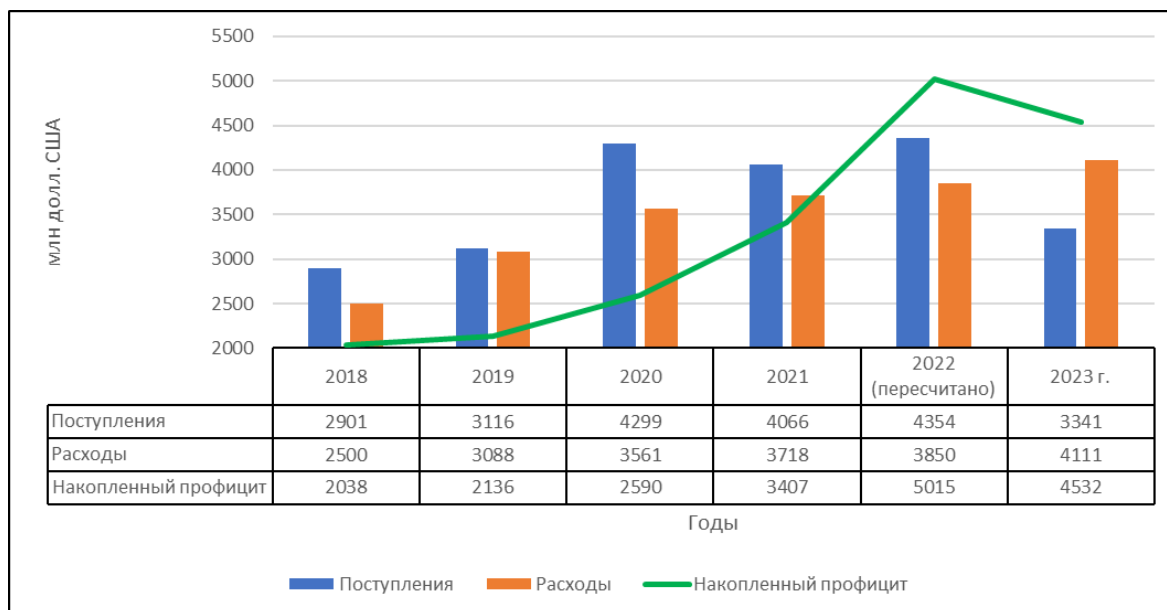
Сводная информация о финансовом положении Организации приводится в таблице 2.

Таблица 2. Сводная информация о финансовом положении по состоянию на 31 декабря 2023 г.

млн долл. США	2023 г.	2022 г. (пересчитанные суммы)	Изменение
Активы	7 231	7 807	(576)
Финансовые активы и денежные средства	4 924	5 446	(522)
Основные средства	273	232	41
Дебиторская задолженность	1 857	1 936	(79)
Прочие активы	177	193	(16)
Обязательства	2 699	2 792	(93)
Заемные средства	163	123	40
Отложенные и авансовые взносы	1 021	1 063	(42)
Выплаты сотрудникам	355	459	(104)
Обязательства по расчетам между субъектами	859	852	7
Прочие обязательства	301	295	6
Чистые активы	4 532	5 015	(483)

ВОЗ продолжает сохранять сильную положительную позицию по чистым активам на своем балансе. Сумма чистых активов снизилась на 483 млн долл. США до 4532 млн долл. США, при этом объем финансовых активов и денежных средств сократился на 576 млн долл. США, что отражает использование неизрасходованных средств за предыдущие годы на цели финансирования в условиях возросшего уровня осуществления программ и сокращения полученных взносов (рис. 16).

Рис. 16. Динамика изменения уровня накопленного профицита в 2018–2023 гг. (млн долл. США)



Сокращение на 104 млн долл. США обязательств по выплатам сотрудникам, в первую очередь по медицинскому страхованию после прекращения службы, является результатом чистого положительного сальдо в размере 281 млн долл. США (в связи со взносами участников, получением прибыли и процентов по инвестициям и актуарными факторами) и чистого отрицательного сальдо в размере 177 млн долл. США (обусловленного актуарными корректировками с учетом изменения глобальной финансовой ситуации, демографических факторов и объема пособий, получаемых участниками планов).

Это позитивное развитие событий следует рассматривать в долгосрочной перспективе, поскольку любое падение процентных ставок в будущем приведет к тому, что стоимость этих обязательств по выплатам сотрудникам вновь возрастет. В целях иллюстрации чувствительности актуарной оценки этих обязательств к ставке дисконтирования увеличение ставки дисконтирования на 1% уменьшит оценку обязательств на 310 млн долл. США, а снижение ставки дисконтирования на 1% увеличит оценку обязательств на 330 млн долл. США.

Таким образом, ВОЗ продолжает использовать свои текущие стратегии для финансирования обязательств по выплатам выходных пособий в долгосрочной перспективе.

Резервы

По состоянию на 31 декабря 2023 г. общая сумма чистых активов ВОЗ составила 4532 млн долл. США (см. таблицу 3). Доступный остаток средств **Общего фонда**, составляющий 4090 млн долл. США, состоит в основном из целевых средств для конкретных донорских программ в размере 2988 млн долл. США (73%), общеорганизационных резервов в размере 922 млн долл. США (23%) и средств с возможностью гибкого использования в размере 180 млн долл. США (5%) (таблица 3). Общеорганизационные резервы включают Фонд регулирования налогообложения, Фонд оборотных средств и Фонд сборов на административное обслуживание программ.

Общая сумма целевых резервов составила 2998 млн долл. США, что на 18% меньше, чем 3660 млн долл. США в 2022 г. (таблица 3). Доля целевых резервов варьируется в зависимости от сегмента бюджета: 60% резервов приходилось на базовый сегмент, а 40% целевых резервов – на программы по чрезвычайным ситуациям, по борьбе с полиомиелитом, а также на специальные программы.

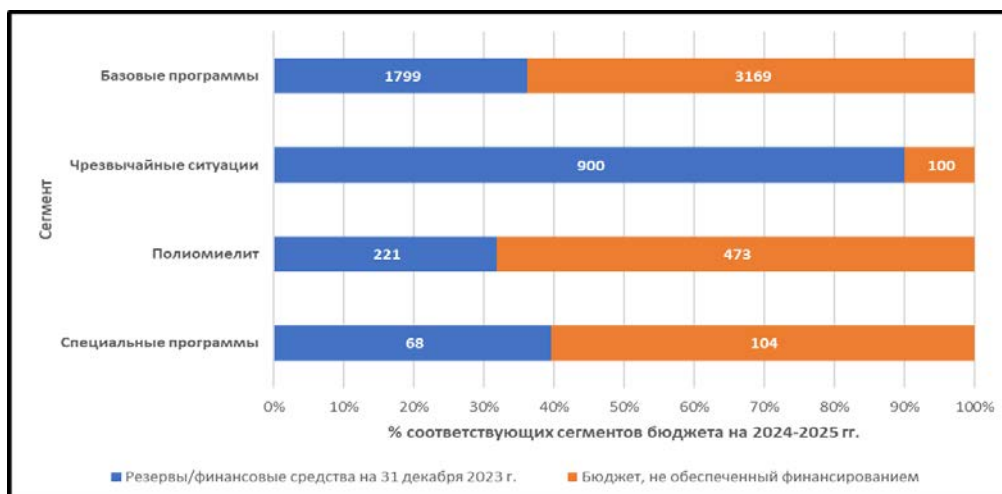
Таблица 3. Общая сумма чистых активов ВОЗ по состоянию на 31 декабря 2023 г.

млн долл. США		
	2023 г.	2022 г. (пересчитанные суммы)
Общий фонд (программный бюджет)		
Целевые для программ	2 988	3 660
Общеорганизационные резервы	922	747
Гибкие	180	223
Итого Общий фонд	4 090	4 630
Государства-члены (не относящиеся к программному бюджету)		
Целевые в составе профицита	761	754
Целевые в составе дефицита ^а	(366)	(432)
Итого государства-члены	395	322
Поручительский фонд	47	63
Всего	4 532	5 015

^а Фонд медицинского страхования сотрудников, Фонд строительных займов, Фонд выходных пособий и Специальный фонд для компенсации.

В рамках целевого резерва в размере 2988 долл. США уровень финансирования Программного бюджета на 2024–2025 гг. (6834 млн долл. США) варьируется в зависимости от сегмента бюджета. Уровень финансирования составляет 90% для программ по чрезвычайным ситуациям, 36% для базовых программ, 32% для программ по борьбе с полиомиелитом и 40% для специальных программ (рис. 17).

Рис. 17. Доступный остаток средств Общего фонда на 2024–2025 г. (млн долл. США)



Кроме того, размер нецелевых резервов с возможностью гибкого использования, которые могут быть использованы для деятельности, предусмотренной в утвержденном программном бюджете, уменьшился с 223 млн долл. США в 2022 г. до 180 млн долл. США в 2023 г.

Размер **счета государств-членов**, предназначенного для покрытия долгосрочных обязательств по выплатам сотрудникам, поддержания инфраструктуры Организации и других различных оперативных целей, в 2023 г. увеличился на 73 млн долл. США до 395 млн долл. США по сравнению с 327 млн долл. США в 2022 г. Это увеличение второй год подряд было обусловлено благоприятной актуарной оценкой обязательств по выплатам сотрудникам.

Поручительский фонд включает активы партнерств, которые управляются ВОЗ в качестве доверительного управляющего и чьи бюджеты не утверждаются Ассамблеей здравоохранения и не могут применяться в отношении собственных программ Организации. Объем средств Поручительского фонда в 2023 г. уменьшился на 25% и в настоящее время составляет 47 млн долл. США.

Активы

Инвестиции

4924 млн долл. США

Уменьшение на 522 млн долл. США по сравнению с 2022 г.

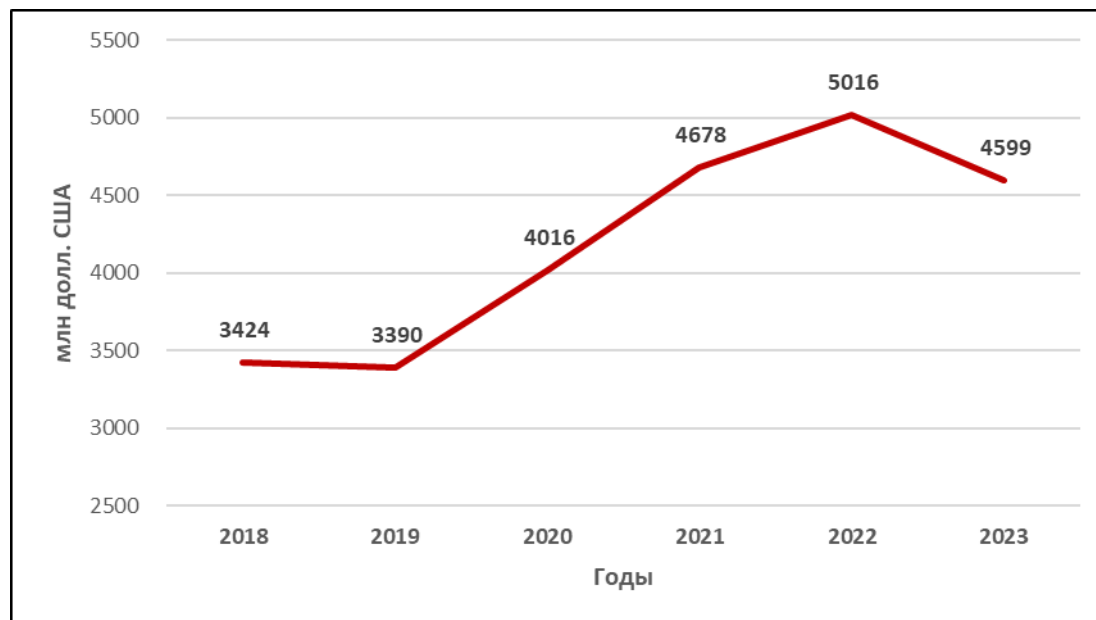
Инвестиции

Средства ВОЗ объединены со средствами Фонда медицинского страхования сотрудников (МСС), ЮНЭЙДС, ЮНИТЭЙД и Международного вычислительного центра Организации Объединенных Наций и управляются в соответствии с инвестиционной политикой Организации. Казначейское подразделение ВОЗ сотрудничает с международными инвестиционными менеджерами в целях обеспечения того, чтобы качество кредитов, безопасность и ликвидность инвестиций ВОЗ поддерживались на самом высоком уровне, обеспечивая доступность данных средств для финансирования целей Организации.

В 2023 г. общий объем инвестиций ВОЗ снизился на 522 млн долл. США (10%) с 5446 млн долл. США до 4924 млн долл. США. Общий объем инвестиций в 2023 г. состоит из краткосрочных инвестиций на сумму 4492 млн долл. США (2022 г. – 4916 млн долл. США), долгосрочных инвестиций на сумму

107 млн долл. США (2022 г. – 100 млн долл. США) и денежных средств и их эквивалентов на сумму 325 млн долл. США (2022 г. – 430 млн долл. США). Общий объем краткосрочных и долгосрочных инвестиций в 2023 г. сократился на 417 млн долл. США по сравнению с 2022 г. (рис. 18).

Рис. 18. Динамика изменений краткосрочных и долгосрочных инвестиций ВОЗ (2018–2023 гг.)



ВОЗ продолжает консервативно инвестировать свои средства в краткосрочные инвестиции с минимальным кредитным рейтингом А с основной целью сохранения капитала. Эти средства инвестируются в портфель краткосрочных банковских депозитов, находящихся под внутренним управлением, и в три портфеля краткосрочных ценных бумаг с фиксированным доходом (облигаций), управляемых авторитетными международными инвестиционными менеджерами.

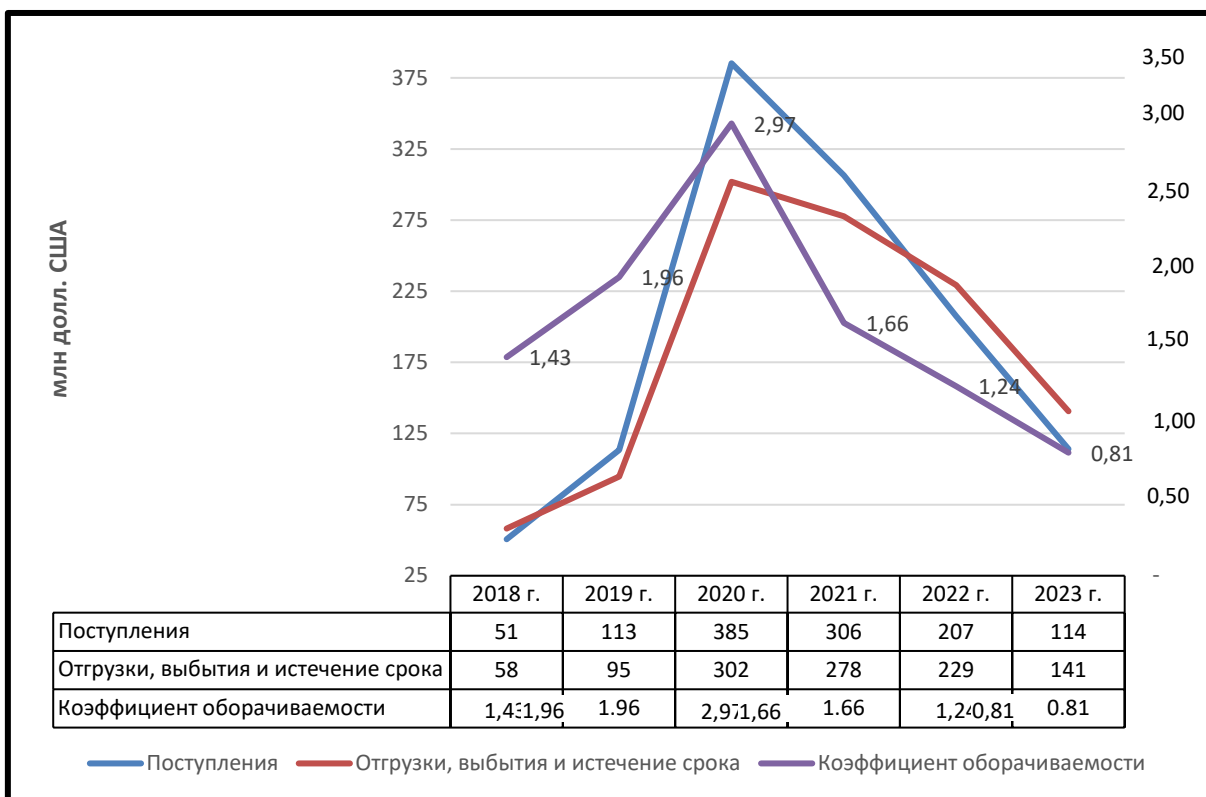
Доходность краткосрочных инвестиций ВОЗ в 2023 г. составила 5,29%, что стало самым высоким показателем за 16 лет, намного превышая уровень 0,5% в 2022 г., который стал худшим годом для краткосрочных инвестиций в облигации с фиксированным доходом по меньшей мере за 30 лет.

Такой высокий уровень доходности был обусловлен повышением рыночных процентных ставок. На момент составления этого доклада финансовые рынки ожидают, что краткосрочные процентные ставки в 2024 г. будут снижены, в связи с чем предполагается, что процентные доходы от краткосрочных инвестиций в 2024 г. будут несколько ниже, чем 5,29%, полученные в 2023 г.

Товарно-материальные запасы

Товарно-материальные запасы ВОЗ на сумму 170 млн долл. США на конец 2023 г. включают лекарственные средства, вакцины, гуманитарную помощь и публикации, которые хранятся на складах для распространения во всем мире. В 2023 г. общий объем поступлений на склады составил 114 млн долл. США (2022 г. – 207 млн долл. США), общий объем отгрузок со складов составил 141 млн долл. США, а запасы в пути – 19 млн долл. США, в результате чего итоговое сальдо составило 170 млн долл. США (2022 г. – 178 млн долл. США). После быстрого роста закупок и распределения товарно-материальных запасов во время пандемии COVID-19 объемы запасов сократились, что свидетельствует о периоде стабилизации (рис. 19).

Рис. 19. Динамика изменений товарно-материальных запасов ВОЗ, 2018–2023 гг. (млн долл. США) (лекарственные средства, вакцины, гуманитарная помощь и публикации)



Управление валютными рисками

ВОЗ осуществляет программы валютного хеджирования в целях минимизации риска колебаний валютных курсов, обеспечения стабильности валютных курсов в течение длительного периода, а также отсрочки воздействия значительных колебаний валютных курсов. В 2023 г. в рамках программы хеджирования дебиторской задолженности были понесены убытки в размере 6,5 млн долл. США, которые были компенсированы курсовой прибылью по дебиторской задолженности, выраженной не в долларах США. В рамках программы хеджирования расходов был получена чистая прибыль в размере 6,2 млн долл. США, что позволило компенсировать увеличение долларовой стоимости расходов, выраженных не в долларах США.

Финансирование обязательств по выплатам сотрудникам

Активы, находящиеся в распоряжении ВОЗ, необходимы для погашения будущих обязательств, большая часть которых касается начисленных выплат сотрудникам, таких как медицинское страхование сотрудников (МСС).

Медицинское страхование сотрудников

ВОЗ осуществляет программу медицинского страхования работающих и вышедших на пенсию сотрудников, которая предусматривает обязательства по покрытию будущих расходов на медицинское обслуживание, исчисляемых на основе актуарных прогнозов. ВОЗ имеет долгосрочную стратегию финансирования и инвестирования для покрытия обязательств по медицинскому страхованию после выхода на пенсию (МСВП).

Уровень финансирования этих обязательств резко увеличился до 88% (2022 г. – 81%), а сумма чистых обязательств в 2023 г. уменьшилась на 94 млн долл. США до 184 млн долл. США по сравнению с 278 млн долл. США в 2022 г. (рис. 20), в основном из-за влияния благоприятных ставок дисконтирования, положительной практики выплаты страховых возмещений, применения мер, направленных на снижение затрат, а также демографических изменений.

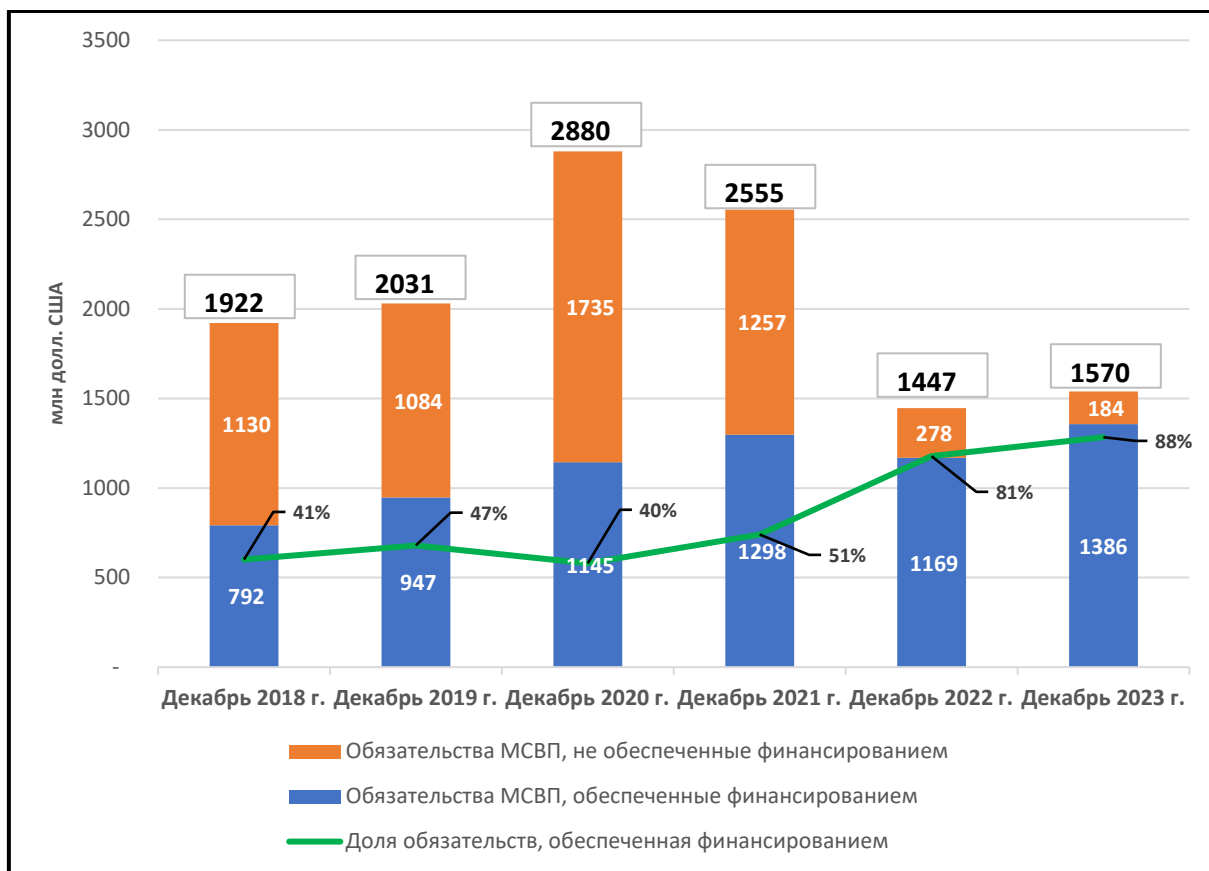
По состоянию на 31 декабря 2023 г. портфели средств МСС, инвестированных для ВОЗ и структур, функционирующих на базе ВОЗ, внешними инвестиционными управляющими, составили в общей сложности 1682 млн долл. США; эти средства, инвестированные в долгосрочные глобальные облигации, акции и фонды недвижимости, в течение года принесли прибыль в размере 192 млн долл. США (13%). Эти инвестиционные поступления включены в финансовый отчет МСС, а долгосрочные обязательства отражены в финансовом отчете ВОЗ.

Результаты инвестиционной деятельности МСС в 2023 г. следует рассматривать в долгосрочной перспективе. Инвестиционный портфель МСС структурирован в долгосрочной перспективе таким образом, чтобы соответствовать долгосрочному характеру будущих расходов. Годовая доходность инвестиционного рынка варьируется, и можно ожидать, что в течение многих лет показатели будут колебаться в сторону увеличения и уменьшения.

Снижение долгосрочных процентных ставок, которое способствовало достижению высоких показателей инвестирования, привело также к снижению ставки дисконтирования, которая используется для оценки стоимости будущих обязательств Фонда МСС. Это привело к увеличению актуарной оценки будущих обязательств, но было с лихвой компенсировано увеличением стоимости инвестиций. В результате обеспеченное финансированием отношение активов Фонда МСС к его долгосрочным обязательствам существенно увеличилось с 81% в 2022 г. до 88% в 2023 г.

Остальные обязательства по выплатам сотрудникам в размере 169 млн долл. США касаются Фонда выходных пособий, Фонда страхования от несчастных случаев и заболеваний и Специального фонда для компенсации, на финансирование которых выделено 125 млн долл. США (74%). Как отмечалось выше, остающиеся необеспеченные финансовые обязательства будут финансироваться в долгосрочной перспективе.

Рис. 20. Финансирование программы медицинского страхования сотрудников (МСС) в 2018–2023 гг. (млн долл. США)



Контроль и надзор

В своей роли хранителя средств, предоставляемых государствами-членами и донорами в виде взносов, ВОЗ поддерживает эффективную систему внутреннего контроля в рамках всей Организации. Настоящий доклад содержит заявление о системе внутреннего контроля с подробной информацией. Этот процесс был усилен в соответствии с обязательством ВОЗ по повышению уровня прозрачности, эффективности, подотчетности и соблюдения требований в рамках плана Секретариата по осуществлению реформ.

В 2023 г. был достигнут значительный прогресс в выполнении открытых рекомендаций по результатам предыдущих ревизий, что позволило их закрыть. До 2023 г. оставалось 97 невыполненных рекомендаций, из которых руководство предложило закрыть 50. Из предложенных к закрытию рекомендаций Внешний ревизор подтвердил, что 31 рекомендация была выполнена, одна утратила свою актуальность, а остальные либо подлежали выполнению, либо находились в процессе выполнения.

Заключение

Этот 75-летний юбилей ВОЗ явился ярким напоминанием о том, как коллективные усилия в духе глобальной солидарности помогли нам решать сложнейшие задачи в прошлом и побуждают нас к дальнейшему сотрудничеству в будущем.

Приведенные выше примеры нашей работы в 2023 г. свидетельствуют о тесном сотрудничестве с государствами-членами и Секретариатом в выполнении наших обещаний. Рекордные уровни

осуществления программ ВОЗ свидетельствуют о нашей неизменной приверженности улучшению показателей здоровья и достижению реального прогресса на пути к нашей общей цели – обладанию наивысшим достижимым уровнем здоровья как одним из основных прав всякого человека без каких-либо различий.

Государства-члены ожидают отдачи от своих инвестиций – повышения эффективности и результативности работы ВОЗ, обеспечивающей достижение измеримого воздействия. Мы по-прежнему привержены проведению преобразований, которые были предложены государствами-членами в рамках плана Секретариата по осуществлению реформ, в целях дальнейшего повышения эффективности деятельности, укрепления бюджетных, программных, финансовых и управленческих процессов, а также усиления подотчетности.

Тем не менее, предстоит сделать еще многое, и 2024 г. обещает стать еще одним очень важным годом в истории ВОЗ. Я благодарю государства-члены и всех доноров за ваше доверие и поддержку.

Генеральный директор
д-р Тедрос Адханом Гебрейесус
Женева, 15 марта 2024 г.

Заявление о системе внутреннего контроля финансовой отчетности, 2023 г.

Сфера ответственности

В качестве Генерального директора Всемирной организации здравоохранения я отвечаю перед Всемирной ассамблеей здравоохранения за осуществление руководства Организацией и за выполнение ее мандатов, программ и других видов деятельности. В соответствии с положениями I и XII Положений о финансах на Генерального директора возложена ответственность за обеспечение наличия эффективной системы внутреннего контроля, включая проведение внутренней ревизии и расследований, в целях обеспечения эффективного и результативного использования ресурсов Организации и сбережения ее активов. Согласно положению I Положений о финансах, Генеральный директор делегировал полномочия и подотчетность директорам региональных бюро, заместителю Генерального директора, помощникам Генерального директора, исполнительным директорам, директорам, руководителям страновых бюро ВОЗ и другим соответствующим сотрудникам. Каждый сотрудник Организации в различной степени и в меру своей ответственности участвует в работе системы внутреннего контроля.

Условия ведения деятельности ВОЗ

ВОЗ осуществляет деятельность на глобальном уровне, подчас в очень сложных условиях. Действуя в ситуациях с высоким уровнем неотъемлемого риска, Организация все активнее участвует в проведении чрезвычайных операций в условиях военных конфликтов и нестабильности. При необходимости принимаются стратегические решения в целях адаптации операций и управления рисками, которым подвергается ее персонал, и смягчения их последствий. Кроме того, Организация сталкивается со значительным уровнем риска в силу сложности ее операций и сферой охвата ее мандатов.

Система внутреннего контроля и управление рисками

Система внутреннего контроля ВОЗ наряду с механизмом обеспечения подотчетности и механизмом управления рисками являются важнейшими системами и структурами, обеспечивающими выполнение Организацией своего мандата и достижение поставленных целей. Эти механизмы интегрированы и дополняют друг друга; например, подотчетность является одним из важнейших элементов экологического контроля в рамках системы внутреннего контроля, в то время как меры внутреннего контроля являются важнейшим вспомогательным элементом механизма обеспечения подотчетности и могут представлять собой меры реагирования на риски. Меры внутреннего контроля, отвечающие поставленным целям, помогают ВОЗ надлежащим образом снижать риски. Хорошо обоснованные принципы, системы и процессы управления рисками и внутреннего контроля помогают лучше понять риски, с которыми сталкивается Организация, обеспечить наличие надлежащих механизмов подотчетности и контроля для коррекции этих рисков и повысить эффективность осуществления Организацией своей деятельности.

Система внутреннего контроля Секретариата ВОЗ состоит из положений, правил, административных инструкций, политики, процессов и процедур, которые сотрудники обязаны соблюдать. Система внутреннего контроля обеспечивает разумную уверенность в предотвращении или своевременном выявлении рисков для активов, которые могут оказать существенное влияние на финансовую отчетность.

Ответственность за внутренний контроль финансовой отчетности

Руководство несет ответственность за систему внутреннего контроля финансовой отчетности, предназначенную для снижения рисков, связанных с финансовой отчетностью, в целях обеспечения разумной уверенности в том, что финансовая отчетность Организации является достоверной и подготовлена в соответствии с Международными стандартами учета в государственном секторе (МСУГС), а также Положениями о финансах и Финансовыми правилами ВОЗ. Контролер и директор Финансового департамента несет ответственность за создание и поддержание системы внутреннего контроля финансовой отчетности для исполнения руководством.

Анализ эффективности внутреннего контроля финансовой отчетности

ВОЗ поддерживает меры контроля в отношении отчетности и раскрытия информации, а также осуществляет процедуры, призванные обеспечить разумную уверенность в том, что информация, необходимая для отчетности и раскрытия информации, собирается и своевременно доводится до сведения руководства. При разработке и оценке этих мер контроля мы признаем, что любые меры контроля и процедуры, независимо от того, насколько хорошо они проработаны и введены в действие, могут обеспечить лишь разумную степень уверенности в достижении желаемых целей контроля. Кроме того, при оценке мер контроля и процедур руководство должно руководствоваться здравым суждением.

Анализ эффективности мер внутреннего контроля финансовой отчетности проводится с учетом следующей информации:

- (a) Ежегодная **самооценка системы внутреннего контроля**, проводимая всеми страновыми бюро, региональными бюро и департаментами штаб-квартиры ВОЗ. Каждому ответственному руководителю подразделения было предложено проанализировать все основные меры контроля и их эффективность, подкрепляя свои ответы фактическими данными и принятыми или планируемыми действиями. Результаты самооценки были обобщены Департаментом по вопросам соблюдения требований, управления рисками и этики и тщательно изучены. В соответствующих случаях разрабатывались планы действий в отношении областей, требующих улучшения.
- (b) **Оценка рисков**, проведенная Финансовым департаментом, в отношении рисков, связанных со своевременным предупреждением или выявлением существенного искажения финансовой отчетности, а также в отношении эффективности функционирования мер контроля, призванных снизить такие риски, включая изменения, которые могут оказать существенное влияние на систему внутреннего контроля финансовой отчетности. Выявленные области риска рассматриваются в рамках взаимодействия с лицами, ответственными за эти области деятельности.
- (c) Анализ различных экспертных отчетов, тенденций, показателей эффективности и финансовой информации на различных **информационных панелях управления** позволяет в режиме реального времени предоставлять финансовые данные старшему руководству и надзорным органам ВОЗ.
- (d) **Ежеквартальные финансовые обзоры** региональных и страновых бюро, проводимые Финансовым департаментом, в ходе которых (i) финансовые проводки, отраженные в отчетности, сравниваются с ожидаемыми суммами и существенные расхождения расследуются; (ii) изучаются неожиданные отклонения для выявления потенциальных ошибок и существенных искажений или непредвиденных существенных изменений в хозяйственной деятельности, которые могут потребовать бухгалтерских корректировок и раскрытия информации; и (iii) проводится сверка счетов с главной книгой и на основе аналитических обзоров оценивается обоснованность бухгалтерских проводок.
- (e) **Рекомендации**, подготовленные Бюро служб внутреннего контроля, Внешним ревизором и Независимым консультативным надзорным комитетом экспертов. Эти рекомендации предоставляют объективную информацию о соблюдении требований и эффективности мер контроля, при этом осуществляется отслеживание и мониторинг действий по их выполнению.

- (f) **«Письмо-представление» 2023 г.**, подписанное директорами всех региональных бюро, заместителями Генерального директора и помощниками Генерального директора. Основываясь на оценке рисков в отношении финансовой отчетности, это письмо предоставляет заверения в эффективности существующих мер контроля финансовой отчетности. Все вопросы, затронутые в таком письме-представлении, рассматриваются при подготовке финансовой отчетности.

Кроме того, в рамках обычной хозяйственной деятельности в системы и процессы вносятся изменения в целях совершенствования мер контроля, повышения эффективности или обеспечения соответствия изменениям в требованиях к финансовой отчетности, предусмотренным МСУГС, или дополнительным требованиям, предложенным руководством. Эти изменения не оказали существенного влияния на систему внутреннего контроля ВОЗ в отношении финансовой отчетности по состоянию на 31 декабря 2023 г.

Отчет о внутреннем контроле финансовой отчетности

Руководство несет ответственность за создание и поддержание надлежащей системы внутреннего контроля в отношении финансовой отчетности. Внутренний контроль финансовой отчетности – это процесс, предназначенный для обеспечения разумной уверенности в достоверности финансовой отчетности и подготовки финансовых отчетов в соответствии с МСУГС. В силу присущих ему ограничений внутренний контроль финансовой отчетности может не обеспечивать предотвращение или выявление искажений.

Руководство провело оценку эффективности системы внутреннего контроля Организации в отношении финансовой отчетности по состоянию на 31 декабря 2023 г. Была проведена оценка эффективности разработки и функционирования мер контроля и процедур раскрытия информации ВОЗ по состоянию на 31 декабря 2023 г. Руководство пришло к выводу, что на основе его оценки система внутреннего контроля ВОЗ в отношении финансовой отчетности по состоянию на 31 декабря 2023 г. являлась эффективной.

Заявление о системе внутреннего контроля финансовой отчетности

Согласно положению XIII Положений о финансах «Отчетность и финансовые ведомости» я подтверждаю, что на основании известной мне информации все существенные операции были должным образом зарегистрированы в бухгалтерских записях и надлежащим образом отражены в настоящей финансовой отчетности.

Я признаю, что:

- Руководство несет ответственность за создание и поддержание надлежащей системы внутреннего контроля финансовой отчетности.
- Оценка эффективности нашего внутреннего контроля финансовой отчетности была проведена по состоянию на 31 декабря 2023 г. на основе системы внутреннего контроля ВОЗ, механизма обеспечения подотчетности ВОЗ и системы управления рисками.
- На основе этой оценки руководство пришло к выводу, что наша система внутреннего контроля финансовой отчетности по состоянию на 31 декабря 2023 г. являлась эффективной.

Подтверждение финансовых отчетов за год, завершившийся 31 декабря 2023 г.

Согласно положению XIII Положений о финансах «Отчетность и финансовые ведомости», финансовый отчет Всемирной организации здравоохранения на 31 декабря 2023 г. был подготовлен в соответствии с требованиями Международных стандартов учета в государственном секторе (МСУГС), а также Положениями о финансах Всемирной организации здравоохранения и ее Финансовыми правилами. Финансовые отчеты за год, завершившийся 31 декабря 2023 г., вместе с примечаниями к отчетам и вспомогательными таблицами, были проверены и утверждены.



Контролер и директор Финансового департамента
Джордж Кириаку



Генеральный директор
д-р Тедрос Адханом Гебрейесус

Женева, 15 марта 2024 г.

Предварительная версия

Заключение Внешнего ревизора

Оригинал: английский

Гириш Чандра Мурму

КОНТРОЛЕР И ГЕНЕРАЛЬНЫЙ РЕВИЗОР ИНДИИ

15 апреля 2024 г.

**Заключение Внешнего ревизора в отношении финансовой отчетности
Всемирной организации здравоохранения за финансовый год,
закончившийся 31 декабря 2023 г.**

Уважаемый д-р Гебрейесус,

Благодарю Вас за письмо-представление в связи с проводимой нами ревизией финансовой отчетности Всемирной организации здравоохранения за финансовый год, закончившийся 31 декабря 2023 г.

Имею честь представить Вам аудиторское заключение в отношении финансовой отчетности Всемирной организации здравоохранения за финансовый год, закончившийся 31 декабря 2023 г., которое может быть препровождено семьдесят седьмой сессии Всемирной ассамблеи здравоохранения.

Выражаю признательность за сотрудничество и помощь, которые я получил в ходе выполнения моего мандата ревизора.

С уважением,

[Подпись]

Гириш Чандра Мурму

**Д-ру Тедросу Адханому Гебрейесусу
Генеральному директору
Всемирной организации здравоохранения
20, Avenue Appia
CH-1211
Geneva 27, Switzerland**

Заключение Внешнего ревизора

Оригинал: английский

Гириш Чандра Мурму

КОНТРОЛЕР И ГЕНЕРАЛЬНЫЙ РЕВИЗОР ИНДИИ

15 апреля 2024 г.

**Заключение Внешнего ревизора в отношении финансовой отчетности
Всемирной организации здравоохранения за финансовый год,
закончившийся 31 декабря 2023 г.**

Ваше Превосходительство,

Имею честь представить семьдесят седьмой сессии Всемирной ассамблеи здравоохранения заключение Внешнего ревизора в отношении финансовой отчетности Всемирной организации здравоохранения за финансовый год, закончившийся 31 декабря 2023 г.

Выражаю признательность Всемирной ассамблее здравоохранения за оказанную честь и возможность исполнять обязанности Внешнего ревизора ВОЗ.

С уважением,

[Подпись]

Гириш Чандра Мурму

Председателю семьдесят седьмой сессии Всемирной ассамблеи здравоохранения
Всемирная организация здравоохранения
Женева, Швейцария

ОТЧЕТ НЕЗАВИСИМОГО РЕВИЗОРА

Всемирной ассамблее здравоохранения

Заключение

Мы провели ревизию финансовой отчетности Всемирной организации здравоохранения (ВОЗ), которая включает отчет о финансовом положении (отчет I) по состоянию на 31 декабря 2023 г., отчет о финансовых результатах деятельности (отчет II), отчет об изменениях в чистых активах/собственном капитале (отчет III), отчет о движении денежных средств (отчет IV) и отчет о сравнении бюджетных и фактических сумм (отчет V) за год, завершившийся на указанную дату, а также примечания к финансовой отчетности, включая краткий обзор основных принципов учетной политики.

По нашему мнению, прилагаемая финансовая отчетность во всех существенных аспектах достоверно отражает финансовое положение ВОЗ по состоянию на 31 декабря 2023 г., а также финансовые результаты ее деятельности, изменения в чистых активах/собственном капитале, движение денежных средств и сравнение бюджетных и фактических сумм за год, завершившийся на указанную дату, в соответствии с Международными стандартами учета в государственном секторе (МСУГС).

Основание для вынесения заключения

Мы провели ревизию в соответствии с Международными стандартами аудита. Наша ответственность в соответствии с этими стандартами описана в разделе «Ответственность ревизора за ревизию финансовой отчетности» нашего заключения. Мы являемся независимыми по отношению к ВОЗ в соответствии с этическими требованиями, применимыми к нашей ревизии финансовой отчетности, и нами выполнены прочие этические обязанности в соответствии с этими требованиями. Мы полагаем, что полученные нами данные ревизии являются достаточными и надлежащими, чтобы служить основанием для вынесения нашего заключения.

Прочая информация, помимо финансовой отчетности и отчета ревизора в ее отношении

Ответственность за прочую информацию несет руководство. Прочая информация включает информацию, содержащуюся в докладе Генерального директора за год, закончившийся 31 декабря 2023 г., но не включает финансовую отчетность и наш отчет в ее отношении.

Наше заключение о финансовой отчетности не распространяется на прочую информацию, и мы не предоставляем вывода, обеспечивающего в какой-либо форме уверенность в отношении данной информации.

В связи с проведением нами ревизии финансовой отчетности наша обязанность заключается в ознакомлении с прочей информацией и рассмотрении при этом вопроса, имеются ли существенные несоответствия между прочей информацией и финансовой отчетностью или нашими знаниями, полученными в ходе ревизии, и не содержит ли прочая информация иные признаки существенных искажений. Если на основании проведенной нами работы мы приходим к выводу о том, что такая прочая информация содержит существенное искажение, мы обязаны сообщить об этом

факте. Мы не выявили никаких фактов, которые необходимо отразить в нашем заключении.

Ответственность руководства и лиц, отвечающих за управление финансовой отчетностью

Руководство несет ответственность за подготовку и достоверное представление финансовой отчетности в соответствии с МСУГС и за систему внутреннего контроля, которую руководство считает необходимой для подготовки финансовой отчетности, не содержащей существенных искажений вследствие недобросовестных действий или ошибок.

При подготовке финансовой отчетности руководство несет ответственность за оценку способности ВОЗ продолжать непрерывно свою деятельность, за раскрытие в соответствующих случаях сведений, относящихся к непрерывности деятельности, и за составление отчетности на основе допущения о непрерывности деятельности, за исключением случаев, когда руководство намеревается ликвидировать ВОЗ, прекратить ее деятельность или когда у него отсутствует какая-либо иная реальная альтернатива, кроме ликвидации или прекращения деятельности.

Лица, отвечающие за управление, несут ответственность за надзор над процессом подготовки финансовой отчетности ВОЗ.

Ответственность ревизора за ревизию финансовой отчетности

Наша цель состоит в получении разумной уверенности в том, что финансовая отчетность в целом не содержит существенных искажений вследствие недобросовестных действий или ошибок и в составлении отчета ревизора, содержащего наше заключение. Разумная уверенность представляет собой высокую степень уверенности, но не является гарантией того, что ревизия, проведенная в соответствии с Международными стандартами аудита, всегда выявляет существенные искажения при их наличии. Искажения могут быть результатом недобросовестных действий или ошибок и считаются существенными, если можно обоснованно предположить, что в отдельности или в совокупности они могут повлиять на экономические решения пользователей, принимаемые на основе этой финансовой отчетности.

В рамках ревизии, проводимой в соответствии с Международными стандартами аудита, мы применяем профессиональное суждение и сохраняем профессиональный скептицизм на протяжении всей ревизии. Кроме того, мы выполняем следующее:

- (а) Выявляем и оцениваем риски существенного искажения финансовой отчетности вследствие недобросовестных действий или ошибок, разрабатываем и проводим процедуры ревизии в ответ на эти риски и получаем данные ревизии, являющиеся достаточными и надлежащими, чтобы служить основанием для вынесения нашего заключения. Риск необнаружения существенного искажения в результате недобросовестных действий выше, чем риск необнаружения существенного искажения в результате ошибки, так как недобросовестные действия могут включать сговор, подлог, умышленный пропуск, искаженное представление информации или действия в обход системы внутреннего контроля.

- (b) Получаем понимание системы внутреннего контроля, имеющей значение для ревизии, с целью разработки процедур ревизии, соответствующих обстоятельствам, но не с целью вынесения заключения об эффективности системы внутреннего контроля ВОЗ.
- (c) Оцениваем надлежащий характер применяемой учетной политики, обоснованность бухгалтерских оценок и соответствующего раскрытия информации, подготовленной руководством.
- (d) Делаем вывод о правомерности применения руководством допущения о непрерывности деятельности, а на основании полученных данных ревизии – вывод о том, имеется ли существенная неопределенность в связи с событиями или условиями, в результате которых могут возникнуть значительные сомнения в способности ВОЗ продолжать непрерывно свою деятельность. Если мы приходим к выводу о наличии существенной неопределенности, мы должны привлечь внимание в нашем отчете ревизора к соответствующему раскрытию информации в финансовой отчетности или, если такое раскрытие информации является ненадлежащим, модифицировать наше заключение. Наши выводы основаны на данных ревизии, полученных до даты нашего отчета ревизора. Однако будущие события или условия могут привести к тому, что ВОЗ утратит способность продолжать непрерывно свою деятельность.
- (e) Проводим оценку представления финансовой отчетности в целом, ее структуры и содержания, включая раскрытие информации, а также того, представляет ли финансовая отчетность лежащие в ее основе операции и события так, чтобы было обеспечено их достоверное представление.

Мы осуществляем информационное взаимодействие с лицами, отвечающими за управление, доводя до их сведения, помимо прочего, информацию о запланированном объеме и сроках ревизии, а также о существенных замечаниях по результатам ревизии, в том числе о значительных недостатках системы внутреннего контроля, которые мы выявляем в процессе ревизии.

Заключение о соблюдении иных законодательных и нормативных требований

Кроме того, по нашему мнению, те операции ВОЗ, о которых нам известно или которые были нами проверены в рамках нашей ревизии, соответствуют во всех существенных аспектах Положениям о финансах ВОЗ.

В соответствии с положением XIV Положений о финансах ВОЗ мы подготовили также полный отчет о проведенной нами ревизии Всемирной организации здравоохранения.

[Подпись]

**Контролер и Генеральный ревизор Индии
Гириш Чандра Мурму**

15 апреля 2024 г.

Финансовые отчеты

Всемирная организация здравоохранения

Отчет I. Отчет о финансовом положении

По состоянию на 31 декабря 2023 г. (в тыс. долл. США)

Описание	Примечания	31 декабря 2023 г.	31 декабря 2022 г. (пересчитанные суммы)
Текущие активы			
Денежные средства и эквиваленты денежных средств	4.1	324 639	430 091
Краткосрочные инвестиции	4.2	4 492 476	4 916 482
Дебиторская задолженность – текущая	4.3	1 427 629	1 538 127
Дебиторская задолженность по расчетам с сотрудниками	4.4	20 536	16 049
Товарно-материальные запасы	4.5	170 286	178 288
Предоплата и депозиты	4.6	7 079	14 685
Итого текущие активы		6 442 645	7 093 722
Долгосрочные активы			
Дебиторская задолженность – долгосрочная	4.3	408 845	381 590
Долгосрочные инвестиции	4.2	106 942	99 767
Основные средства	4.7	272 091	230 978
Нематериальные активы	4.8	393	893
Итого долгосрочные активы		788 271	713 228
ИТОГО АКТИВЫ		7 230 916	7 806 950
ОБЯЗАТЕЛЬСТВА			
Текущие обязательства			
Взносы, полученные досрочно	4.9	117 018	73 836
Кредиторская задолженность	4.10	89 334	68 694
Кредиторская задолженность по расчетам с сотрудниками	4.11	1 873	1 926
Начисленные выплаты сотрудникам – текущие	4.12	78 147	91 583
Доходы будущих периодов – текущие	4.13	494 933	606 081
Финансовые обязательства	4.2	19 302	68 948
Прочие текущие обязательства	4.14	190 503	158 419
Обязательства по расчетам между субъектами	4.15	858 595	852 092
Долгосрочные займы – текущие	4.16	4 069	3 682
Итого текущие обязательства		1 853 774	1 925 261
Долгосрочные обязательства			
Долгосрочные займы – нетекущие	4.16	158 828	119 319
Начисленные выплаты сотрудникам – нетекущие	4.12	275 081	365 641
Доходы будущих периодов – долгосрочные	4.13	408 845	381 590
Другие обязательства – долгосрочные	4.14	2 251	199
Итого долгосрочные обязательства		845 005	866 749
ИТОГО ОБЯЗАТЕЛЬСТВА		2 698 779	2 792 010
ЧИСТЫЕ АКТИВЫ/СОБСТВЕННЫЙ КАПИТАЛ			
Общий фонд	6.1	4 090 401	4 630 457
Государства-члены – другие средства	6.2	394 765	321 657
Поручительский фонд	6.3	46 971	62 826
ИТОГО ЧИСТЫЕ АКТИВЫ/СОБСТВЕННЫЙ КАПИТАЛ		4 532 137	5 014 940
ИТОГО ОБЯЗАТЕЛЬСТВА И ЧИСТЫЕ АКТИВЫ/СОБСТВЕННЫЙ КАПИТАЛ		7 230 916	7 806 950

Раздел об основных принципах учетной политики и прилагаемые примечания являются частью финансовых отчетов.

Всемирная организация здравоохранения

Отчет II. Отчет о финансовых результатах деятельности

За год, закончившийся 31 декабря 2023 г. (в тыс. долл. США)

Описание	Примечания	31 декабря 2023 г.	31 декабря 2022 г. (пересчитанные суммы)
ПОСТУПЛЕНИЯ	5.1		
Обязательные взносы		494 067	495 893
Добровольные взносы		2 745 755	3 656 450
Добровольные взносы в натуральной форме и в форме услуг		55 137	146 271
Прочие поступления		46 478	55 000
Итого поступления		3 341 437	4 353 614
РАСХОДЫ	5.2		
Расходы на персонал		1 242 333	1 164 178
Медицинские принадлежности и материалы		329 711	511 081
Услуги по контрактам		1 585 009	1 337 412
Трансферты и гранты		464 457	460 047
Командировочные расходы		230 820	160 912
Общие операционные расходы		228 704	192 977
Оборудование, автотранспорт и мебель		15 695	9 111
Износ и амортизация		14 052	14 093
Итого расходы		4 110 781	3 849 811
Финансовые поступления	5.3	247 411	94 159
ИТОГО ПРОФИЦИТ/(ДЕФИЦИТ) ЗА ГОД		(521 933)	597 962

Раздел об основных принципах учетной политики и прилагаемые примечания являются частью финансовых отчетов.

Всемирная организация здравоохранения

Отчет III. Отчет об изменениях в чистых активах/собственном капитале

За год, закончившийся 31 декабря 2023 г. (в тыс. долл. США)

Описание	Прим.	31 декабря 2023 г.	Прочие корректировки (см. прим. 4.12)	Профицит/(дефицит)	31 декабря 2022 г. (пересчитанные суммы)
Общий фонд		4 090 401		(540 056)	4 630 457
Общий фонд	6.1	4 059 401		(540 056)	4 599 457
Общий фонд - резервы		31 000			31 000
Государства-члены - другие средства	6.2	394 765	39 130	33 978	321 657
Поручительский фонд	6.3	46 971		(15 855)	62 826
ИТОГО ЧИСТЫЕ АКТИВЫ/ СОБСТВЕННЫЙ КАПИТАЛ		4 532 137	39 130	(521 933)	5 014 940

За год, закончившийся 31 декабря 2022 г. – пересчитанные суммы (в тыс. долл. США)

Описание	Прим.	31 декабря 2022 г. (пересчитанные суммы)	Прочие корректировки (см. прим. 3 и 4.12) (пересчитанные суммы)	Профицит/(дефицит) (пересчитанные суммы)	31 декабря 2021 г.
Общий фонд		4 630 457		545 542	4 084 915
Общий фонд	6.1	4 599 457		545 542	4 053 915
Общий фонд - резервы		31 000			31 000
Государства-члены - другие средства	6.2	321 657	1 010 084	51 914	(740 341)
Поручительский фонд	6.3	62 826		506	62 320
ИТОГО ЧИСТЫЕ АКТИВЫ/ СОБСТВЕННЫЙ КАПИТАЛ		5 014 940	1 010 084	597 962	3 406 894

Раздел об основных принципах учетной политики и прилагаемые примечания являются частью финансовых отчетов.

Всемирная организация здравоохранения

Отчет IV. Отчет о движении денежных средств

За год, закончившийся 31 декабря 2023 г. (в тыс. долл. США)

Описание	31 декабря 2023 г.	31 декабря 2022 г. (пересчитанные суммы)
ДЕНЕЖНЫЕ ПОТОКИ ОТ ОПЕРАЦИОННОЙ ДЕЯТЕЛЬНОСТИ		
ИТОГО ДЕФИЦИТ/ПРОФИЦИТ ЗА ГОД	(521 933)	597 962
Износ и амортизация	14 052	14 093
Поступления от инвестиций, представленные как инвестиционная деятельность	(207 374)	2 426
Нереализованная (прибыль)/убытки от переоценки долгосрочных займов	43 966	(46 327)
(Увеличение)/уменьшение краткосрочной дебиторской задолженности	110 498	(273 787)
(Увеличение)/уменьшение дебиторской задолженности по расчетам с сотрудниками	(4 487)	(3 078)
(Увеличение)/уменьшение по товарно-материальным запасам	8 002	12 142
(Увеличение)/уменьшение по предоплате и депозитам	7 606	87 945
(Увеличение)/уменьшение долгосрочной дебиторской задолженности	(27 255)	12 098
Увеличение/(уменьшение) по взносам, полученным досрочно	43 182	(24 110)
Увеличение/(уменьшение) по кредиторской задолженности	20 640	(45 474)
Увеличение/(уменьшение) по кредиторской задолженности по расчетам с сотрудниками	(53)	(162)
Увеличение/(уменьшение) по начисленным выплатам сотрудникам – текущим	(13 436)	(399)
Увеличение/(уменьшение) по доходам будущих периодов – текущим	(111 148)	124 634
Увеличение/(уменьшение) по прочим обязательствам – текущим	32 084	(75 603)
Увеличение/(уменьшение) по расчетам между субъектами	6 503	54 561
Увеличение/(уменьшение) по начисленным выплатам сотрудникам – долгосрочным	(51 430)	(7 260)
Увеличение/(уменьшение) по доходам будущих периодов – долгосрочным	27 255	(12 098)
Увеличение/(уменьшение) по прочим обязательствам – долгосрочным	2 052	199
Чистые денежные потоки от операционной деятельности	(621 276)	417 762
ДЕНЕЖНЫЕ ПОТОКИ ОТ ИНВЕСТИЦИОННОЙ ДЕЯТЕЛЬНОСТИ		
Поступления от инвестиций, представленные как инвестиционная деятельность	207 374	(2 426)
(Увеличение)/уменьшение по краткосрочным инвестициям	424 006	(353 595)
(Увеличение)/уменьшение по долгосрочным инвестициям	(7 175)	14 744
Увеличение/(уменьшение) по финансовым обязательствам	(49 646)	33 353
(Увеличение)/уменьшение по основным средствам	(54 665)	(14 212)
(Увеличение)/уменьшение по нематериальным активам		
Чистые денежные потоки от инвестиционной деятельности	519 894	(322 136)
ДЕНЕЖНЫЕ ПОТОКИ ОТ ФИНАНСОВОЙ ДЕЯТЕЛЬНОСТИ		
Увеличение/(уменьшение) по долгосрочным займам – текущим	387	(32)
Увеличение/(уменьшение) по долгосрочным займам – нетекущим	(4 457)	(3 460)
Чистые денежные потоки от финансовой деятельности	(4 070)	(3 492)
Чистое увеличение/(уменьшение) по денежным средствам и эквивалентам денежных средств	(105 452)	92 134
Денежные средства и их эквиваленты на начало года	430 091	337 957
Денежные средства и их эквиваленты на конец года	324 639	430 091

Раздел об основных принципах учетной политики и прилагаемые примечания являются частью финансовых отчетов.

Всемирная организация здравоохранения

Отчет V. Отчет о сравнении бюджетных и фактических сумм

За год, закончившийся 31 декабря 2023 г. (в тыс. долл. США)

Описание	Первоначальный бюджет на 2022–2023 гг.	Пересмотренный Программный бюджет на 2022–2023 гг.	Расходы за 2022 г. (пересчитанные суммы)	Расходы за 2023 г.	Итого расходы	Разница – пересмотренный программный бюджет и расходы	Выполнение (%)
Стратегический приоритет							
1 Обеспечить всеобщий охват услугами здравоохранения дополнительно для 1 миллиарда человек	1 839 879	1 929 559	748 750	953 780	1 702 530	227 029	88%
2 Обеспечить более эффективную защиту при чрезвычайных ситуациях в области здравоохранения дополнительно для 1 миллиарда человек	845 926	1 250 543	335 036	446 171	781 207	469 336	62%
3 Обеспечить повышение уровня здоровья и благополучия дополнительно для 1 миллиарда человек	424 861	455 221	134 293	176 766	311 059	144 162	68%
4 Повышение эффективности и результативности ВОЗ и качества поддержки, которую она оказывает странам	1 253 358	1 333 098	506 487	603 736	1 110 223	222 875	83%
Ликвидация полиомиелита	558 300	558 300	482 595	567 800	1 050 395	(492 095)	188%
Специальные программы	199 340	199 340	57 292	65 120	122 412	76 928	61%
Чрезвычайные операции и призывы	1 000 000	1 000 000	1 112 104	1 200 508	2 312 612	(1 312 612)	231%
Итого	6 121 664	6 726 061	3 376 557	4 013 881	7 390 438	(664 377)	110%

Различия в методе учета							
Расходы по Фонду регулирования налогообложения			(5 396)	10 239	4 843		
Специальные соглашения			7 404	7 689	15 093		
Другое непрограммное использование бюджета			53 792	30 118	83 910		
Итого различия в методе учета			55 800	48 046	103 846		
Временные различия							
Расходы по программному бюджету в предыдущие периоды			210 344	1 650	211 994		
Итого временные различия			210 344	1 650	211 994		
Итого расходы – Общий фонд			3 642 701	4 063 577	7 706 278		
Различия в составе субъектов							
Расходы из Единого фонда, Фонда предпринимательства, Специального целевого фонда и Поручительского фонда			60 839	(2 624)	58 215		
Расходы в натуральной форме/в виде услуг			146 271	49 828	196 099		
Итого различия в составе субъектов			207 110	47 204	254 314		
Итого расходы по отчету о финансовых результатах деятельности (отчет II)			3 849 811	4 110 781	7 960 592		

Раздел об основных принципах учетной политики и прилагаемые примечания являются частью финансовых отчетов.

1. Примечания к финансовым отчетам

Организация, представляющая отчетность

Всемирная организация здравоохранения является межправительственной организацией и специализированным учреждением системы Организации Объединенных Наций. ВОЗ является политически нейтральной, а ее деятельность носит беспристрастный характер. Она стремится вести свою работу транспарентным образом и обеспечивает подотчетность перед всеми заинтересованными сторонами. В соответствии со своим Уставом (который вступил в силу 7 апреля 1948 г.) ВОЗ действует в качестве руководящего и координирующего органа в международной работе в области здравоохранения. Штаб-квартира Организации расположена в Женеве, Швейцария, и включает шесть периферийных подразделений. ВОЗ имеет также шесть региональных бюро и 148 страновых бюро.

Управление финансовой деятельностью ВОЗ осуществляется в соответствии с Положениями о финансах и Финансовыми правилами Всемирной организации здравоохранения¹. Финансовая отчетность включает только результаты деятельности ВОЗ, которая не имеет дочерних компаний или долевого участия в ассоциированных или совместно контролируемых структурах.

Неконсолидированные субъекты

ВОЗ обеспечивает административное обслуживание следующих неконсолидированных субъектов:

- Доверительный фонд для Объединенной программы Организации Объединенных Наций по ВИЧ/СПИДУ (ЮНЭЙДС)
- ЮНИТЭЙД
- Международное агентство по изучению рака (МАИР)
- Международный вычислительный центр (МВЦ)
- Фонд медицинского страхования сотрудников (МСС)

Эти субъекты имеют собственные уставы, внутренние документы, регулирующие их деятельность, и руководящие органы. Они самостоятельно подготавливают финансовую отчетность и подлежат отдельной процедуре внешнего аудита и сертификации. ВОЗ пользуется таким же правом голоса, как и любой другой член или партнер (за исключением ЮНИТЭЙД), и осуществляет операции с этими организациями на формальной основе. Активы и обязательства находятся в собственности соответствующих организаций; в случае прекращения деятельности все активы и обязательства делятся между членами и партнерскими организациями в соответствии с уставом, внутренними документами и структурой управления на основе формулы, которая будет определена на тот момент.

Основа для подготовки и представления

Финансовые отчеты Всемирной организации здравоохранения были подготовлены на основе метода начисления в соответствии с требованиями Международных стандартов учета в государственном секторе (МСУГС), а также Положений о финансах и Финансовых правил ВОЗ. Финансовый год продолжается с января по декабрь. Финансовые отчеты подготовлены в соответствии с правилами учета по фактическим затратам за истекший период. При этом инвестиции и займы учитываются по справедливой стоимости или с учетом амортизации. В тех случаях, когда какие-либо вопросы не охватывались МСУГС, применялись соответствующие Международные стандарты финансовой отчетности (МСФО).

¹ См. документ WHA66/2013/REC/1, резолюция WHA66.3.

Настоящая финансовая отчетность была подготовлена на основе принципа непрерывности деятельности ВОЗ и ее намерения выполнять свой мандат в обозримом будущем (МСУГС 1– Представление финансовой отчетности).

Функциональная валюта и пересчет иностранных валют

Настоящая финансовая отчетность и информация в примечаниях представлены в долларах Соединенных Штатов Америки; все значения округлены до тысяч и приведены в тысячах долларов США, если не указано иное.

Пересчет операций в других валютах в доллары Соединенных Штатов Америки производится по действующим операционным обменным курсам Организации Объединенных Наций, примерно равным обменным курсам на дату совершения операций. Операционные обменные курсы устанавливаются один раз в месяц и пересматриваются в середине месяца в случае значительных колебаний курсов отдельных валют.

Активы и обязательства, выраженные в иных валютах чем доллары Соединенных Штатов Америки, пересчитываются в доллары США по операционным обменным курсам Организации Объединенных Наций на конец года. Соответствующие прибыль или убытки учитываются в отчете о финансовых результатах деятельности.

Активы и обязательства в инвестиционных портфелях, выраженные в валютах, отличных от доллара Соединенных Штатов Америки, пересчитываются в доллары США по ставке закрытия месяца, применяемой ответственным хранителем.

Существенность и использование суждений и оценок

Центральным понятием финансовой отчетности ВОЗ является существенность¹. Процесс рассмотрения существенности для финансовой отчетности Организации обеспечивает систематический подход к определению, анализу, оценке, утверждению и периодическому пересмотру принятых решений относительно существенности информации по ряду областей учета. Финансовая отчетность включает суммы, основанные на суждениях, оценках и допущениях руководства. Изменения оценок отражаются в том периоде, в котором о них стало известно.

Значимые оценки и допущения, которые могут привести к существенным корректировкам в будущие годы, охватывают: актуарную оценку выплат сотрудникам; выбор полезных сроков эксплуатации и метода расчета износа/амортизации основных средств/нематериальных активов; обесценение активов; классификацию финансовых инструментов; стоимостную оценку инвестиционных активов; признание поступлений; и условные активы и обязательства.

Финансовые отчеты

В соответствии с МСУГС 1 (Представление финансовой отчетности) был подготовлен полный комплект следующих финансовых отчетов:

- отчет о финансовом положении;
- отчет о финансовых результатах деятельности;
- отчет об изменениях в чистых активах/собственном капитале;
- отчет о движении денежных средств;

¹ Пропуски или искажения статей являются существенными в том случае, если по отдельности или вместе они могут оказать влияние на решения или оценки пользователей, сделанные на основе финансовой отчетности.

- отчет о сравнении бюджетных и фактических сумм; и
- примечания к финансовым отчетам, в которых приведены описание основы для подготовки и представления отчетов, краткий обзор основных принципов учетной политики и другая уместная информация.

Будущие изменения в бухгалтерском учете

Совет по МСУГС опубликовал следующие новые и пересмотренные стандарты:

Стандарт	Название	Дата вступления в силу	Ожидаемые последствия в год принятия
МСУГС 43	Аренда	1 января 2025 г.	Заменяет собой МСУГС 13 (Аренда) и вводит модель права пользования для арендаторов. В соответствии с моделью права пользования после принятия нового стандарта и истечения срока действия любых переходных положений большинство договоров аренды должны капитализироваться на балансе, что приведет к увеличению сумм капитализированных активов и учету соответствующих обязательств по аренде. Ожидается, что влияние на годовые финансовые показатели будет в целом нейтральным, поскольку амортизация арендуемых активов и процентные расходы по соответствующим арендным обязательствам заменят текущие учетные расходы по аренде. В настоящее время проводится оценка влияния МСУГС 43 на финансовую отчетность ВОЗ после его принятия, в том числе оценка влияния последующих поправок к другим стандартам.
МСУГС 44	Необоротные активы, предназначенные для продажи, и прекращенная деятельность	1 января 2025 г.	Данный стандарт разработан для обеспечения согласованности с МСФО 5 (Внеоборотные активы, предназначенные для продажи, и прекращенная деятельность) и конкретизирует порядок учета активов, предназначенных для продажи, а также порядок представления и раскрытия информации о прекращенной деятельности. ВОЗ не ожидает, что данный стандарт существенным образом повлияет на консолидированную финансовую отчетность.
МСУГС 45	Основные средства	1 января 2025 г.	Этот стандарт был разработан в целях обновления принципов, лежащих в основе МСУГС 17 (Основные средства), и включения новых руководящих принципов в отношении наследуемых активов, инфраструктурных активов и оценки основных средств. В настоящее время проводится оценка влияния элементов стандарта МСУГС 45, касающихся наследуемых активов и оценки активов, приобретенных в результате необменных операций, на финансовую отчетность ВОЗ.
МСУГС 46	Оценка	1 января 2025 г.	Настоящий стандарт был разработан с целью совершенствования рекомендаций по оценке в рамках МСУГС. В настоящее время ВОЗ проводит оценку влияния МСУГС 46 на соответствующие разделы финансовой отчетности.
МСУГС 47	Поступления	1 января 2026 г.	Этот стандарт устанавливает требования к бухгалтерскому учету операций, касающихся поступлений, в государственном секторе и заменяет МСУГС 9, 11 и 23. Ожидается, что этот стандарт окажет существенное влияние на финансовую отчетность ВОЗ, и в настоящее время проводится оценка всех аспектов его влияния. Одним из основных последствий применения этого стандарта является то, что признание поступлений по всем целевым взносам будет отложено до тех пор, пока ВОЗ не выполнит свои обязательства. В соответствии с действующим МСУГС 23 ВОЗ учитывает поступления от добровольных взносов после подписания соответствующего соглашения о взносах. ВОЗ ожидает, что времени для введения этого стандарта в действие будет достаточно и что его внедрение потребует дополнительных ресурсов.
МСУГС 48	Трансфертные расходы	1 января 2026 г.	Этот стандарт устанавливает требования к бухгалтерскому учету расходов, возникающих в результате операции, не связанной с

Стандарт	Название	Дата вступления в силу	Ожидаемые последствия в год принятия
			<p>налогами, в которой организация предоставляет товар, услугу или иные активы другой организации, не получая напрямую взамен какой-либо товар, услугу или иные активы.</p> <p>В настоящее время ВОЗ изучает изменения, связанные с этим стандартом, которые, как ожидается, окажут существенное влияние на сроки признания расходов в финансовой отчетности ВОЗ в соответствии с условиями прямого финансового сотрудничества, писем-соглашений о предоставлении грантов и прямого осуществления. ВОЗ ожидает, что времени для введения этого стандарта в действие будет достаточно и что его внедрение потребует дополнительных ресурсов.</p>
МСУГС 49	Планы пенсионного обеспечения	1 января 2026 г.	<p>Этот стандарт охватывает требования к бухгалтерскому учету и отчетности применительно к планам пенсионного обеспечения в государственном секторе в целях повышения уровня прозрачности и подотчетности этих планов.</p> <p>ВОЗ является членом Объединенного пенсионного фонда персонала Организации Объединенных Наций – отдельного юридического органа, представляющего отчетность, в котором наиболее применимы изменения, предусмотренные стандартом. В связи с этим ожидается, что влияние этого стандарта на финансовую отчетность ВОЗ будет весьма ограниченным и что любые потенциальные изменения будут согласованы с другими структурами Организации Объединенных Наций, включая Объединенный пенсионный фонд персонала Организации Объединенных Наций, через Целевую группу Организации Объединенных Наций по стандартам бухгалтерского учета.</p>

ВОЗ продолжает оценивать влияние вышеуказанных стандартов на будущую финансовую отчетность до даты их вступления в силу.

Кроме того, Совет по МСУГС выпустил ряд предварительных проектов стандартов (ED), некоторые из которых могут повлиять на будущую финансовую отчетность ВОЗ, а именно:

Предварительный проект стандарта	Название	Дата выпуска	Ожидаемые последствия в год принятия
ED 83	Представление информации о показателях устойчивости	Ноябрь 2022 г.	Цель ED 83 состоит в обеспечении дополнительных руководящих указаний по представлению информации о показателях устойчивости. ВОЗ оценивает последствия этих изменений и в настоящее время ожидает, что они окажут незначительное влияние на финансовую отчетность ВОЗ.
ED 84	Концессионная аренда и активы в форме права пользования в натуральной форме	Январь 2023 г.	<p>ED 84 предлагает новые требования к бухгалтерскому учету концессионной аренды и активов в форме права пользования в натуральной форме и образует второй этап проекта по аренде, первым этапом которого является приведенный выше МСУГС 43.</p> <p>ВОЗ имеет ряд договоров концессионной аренды и активов в форме права пользования в натуральной форме и ожидает, что это окажет заметное влияние на финансовую отчетность.</p>

ВОЗ следит за разработкой предварительных проектов стандартов и активно участвует в работе Совета по МСУГС через Целевую группу Организации Объединенных Наций по стандартам бухгалтерского учета, отмечая, что их применение может оказать влияние на будущую финансовую отчетность ВОЗ.

2. Основные принципы учетной политики

2.1 Денежные средства и эквиваленты денежных средств

Денежные средства и эквиваленты денежных средств учитываются по номинальной стоимости и включают кассовую наличность, денежные средства в банке, залоговые депозиты, коммерческие бумаги, фонды денежного рынка и краткосрочные векселя и обязательства. Все инвестиции со сроком погашения три месяца и менее с даты приобретения учитываются как денежные средства и эквиваленты денежных средств. Они включают денежные средства и эквиваленты денежных средств в портфелях, управляемых внешними инвестиционными управляющими. Денежные средства, находящиеся в распоряжении ВОЗ от имени других структур, не подлежат ограничениям, требующим предварительного одобрения третьих сторон для перемещения этих средств.

2.2 Инвестиции и финансовые инструменты

Финансовые инструменты признаются с даты заключения сделки, когда ВОЗ становится стороной договора по данному инструменту, и вплоть до истечения срока действия или передачи прав на получение денежных средств с этих активов и существенной переуступки Организацией всех рисков и преимуществ, вытекающих из права собственности.

При подготовке этой финансовой отчетности в отношении отражения в отчетности финансовых активов применялись принципы МСУГС 41, в связи с чем при определении классификации и оценке финансовых активов и обязательств учитывались следующие критерии:

- (a) бизнес-модель управления финансовыми активами и обязательствами; и
- (b) договорные характеристики денежных потоков финансовых активов и обязательств.

Эти классификационные критерии определяют, какую из баз оценки следует применять в соответствии с МСУГС 41 для каждой категории финансовых активов или обязательств: амортизированную стоимость, справедливую стоимость, изменения которой отражаются в составе чистых активов/собственного капитала, или справедливую стоимость, изменения которой отражаются в составе профицита или дефицита.

Финансовые активы и обязательства были реклассифицированы в соответствии с МСУГС 41 следующим образом:

До применения МСУГС 41	В соответствии с МСУГС 41	Примеры
Финансовые активы и обязательства по справедливой стоимости в составе профицита или дефицита – предназначенные для торговли	Финансовые активы по справедливой стоимости в составе профицита или дефицита	Ценные бумаги с фиксированным доходом (например, облигации и депозитные сертификаты) и производные инструменты (например, валютные форвардные контракты и процентные свопы).
Финансовые активы по справедливой стоимости в составе профицита или дефицита – с момента первоначального признания		
Банковские депозиты и дебиторская задолженность	Финансовые активы, оцениваемые по амортизированной стоимости	Срочные депозиты, дебиторская задолженность по процентам, возмещаемые налоги, прочие суммы, получаемые от инвестиций (например, суммы, подлежащие получению в отношении ранее проданных активов).
Кредиторская задолженность и начисления	Финансовые обязательства, оцениваемые по амортизированной стоимости	Кредиторская задолженность по процентам, другие суммы, подлежащие уплате за инвестиции (например, суммы, подлежащие уплате в отношении ранее приобретенных активов).

Финансовые активы, оцениваемые по амортизированной стоимости, представляют собой финансовые инструменты, которые удерживаются в соответствии с бизнес-моделью, направленной на удержание финансовых активов для получения предусмотренных договором денежных потоков (а не для продажи инструмента до наступления срока его погашения для реализации изменений его справедливой стоимости), если условия договора приводят к возникновению в определенные даты денежных потоков, которые представляют собой исключительно выплаты основной суммы долга и процентов на непогашенную часть основной суммы долга.

Финансовые активы, оцениваемые по справедливой стоимости в составе чистых активов/собственного капитала, представляют собой финансовые инструменты, удерживаемые в соответствии с бизнес-моделью, цель которой достигается как путем получения предусмотренных договором денежных потоков, так и путем продажи финансовых активов, если условия договора приводят к возникновению в определенные даты денежных потоков, которые представляют собой исключительно выплаты основной суммы долга и процентов на непогашенную часть основной суммы долга.

Финансовые активы или финансовые обязательства, оцениваемые по справедливой стоимости в составе профицита или дефицита, представляют собой прочие финансовые инструменты, которые не классифицируются ни по амортизированной стоимости, ни по справедливой стоимости в составе чистых активов/собственного капитала.

Ни один из финансовых активов или обязательств ВОЗ не классифицировался как оцениваемый по справедливой стоимости в составе чистых активов/собственного капитала.

В соответствии с МСУГС 41 применяется единая прогнозная модель обесценения, которая требует признания ожидаемых кредитных убытков на постоянной основе.

Минимальный кредитный рейтинг, установленный в инвестиционной политике ВОЗ для любых инвестиций, составляет А-/А3. Модель обесценения на основе МСУГС 41 применялась к финансовым активам, которые классифицируются как оцениваемые по амортизированной стоимости, в частности к срочным депозитам и остаткам на банковских счетах. Значения показателей, полученных при расчете ожидаемых кредитных убытков по срочным депозитам и по банковским остаткам, не являются существенными в контексте данной финансовой отчетности и поэтому не раскрываются.

2.3 Дебиторская задолженность

Дебиторская задолженность – это производные финансовые активы с фиксированными или определяемыми платежами, не котируемые на активном рынке. Текущая дебиторская задолженность – это суммы к получению в течение 12 месяцев с отчетной даты, в то время как долгосрочная дебиторская задолженность представляет собой суммы, подлежащие получению по прошествии более чем 12 месяцев после отчетной даты финансовых отчетов.

Дебиторская задолженность по добровольным взносам признается на основе условий оплаты, указанных в юридически обязательном соглашении между ВОЗ и донором. Если условия оплаты не указаны, полная сумма, причитающаяся к получению, признается в качестве подлежащей оплате на данный момент. Дебиторская задолженность по обязательным взносам признается ежегодно в начале года согласно оценкам, утвержденным Ассамблеей здравоохранения. Дебиторская задолженность учитывается по ее оценочной чистой цене реализации и не дисконтируется, так как эффект от дисконтирования считается несущественным.

Резерв на сомнительную дебиторскую задолженность признается при наличии риска ее обесценения. Изменения резерва на сомнительную дебиторскую задолженность признаются в отчете о финансовых результатах деятельности (отчет II).

В соответствии с Положениями о персонале и Правилами о персонале ВОЗ сотрудники имеют право на некоторые авансовые выплаты, в том числе в счет окладов, субсидий на образование и аренды. Первоначальный срок погашения авансов составляет менее 12 месяцев, а их балансовая стоимость примерно равна справедливой стоимости.

2.4 Товарно-материальные запасы

ВОЗ признает лекарственные средства, вакцины, гуманитарную помощь и публикации в качестве части своих запасов. Запасы оцениваются по наименьшему значению (i) стоимости или (ii) чистой цены реализации методом средневзвешенной ставки. Инвентаризация проводится ежегодно. Расходы на упаковку, перевозку и страхование рассчитываются исходя из общей стоимости закупок и прибавляются к инвентарной стоимости с коэффициентом 10%.

Если запасы были приобретены путем необменных операций (то есть запасы были переданы как взнос в натуральной форме), стоимость запаса определяется на основе справедливой стоимости переданных товаров на дату приобретения.

При продаже, обмене или распределении запасов их балансовая стоимость признается в составе расходов. Запасы с истекшим сроком годности, испорченные или непригодные для использования, стоимость которых в совокупности на один склад составляет 50 000 долл. США или более, списываются.

2.5 Предоплата и депозиты

Предоплата относится к суммам, уплаченным поставщикам за товары или услуги, которые еще не были получены. Депозиты относятся к суммам, уплачиваемым в качестве обеспечения за сдачу в аренду служебных помещений, а также поставщикам коммунальных услуг. Депозиты и предоплата учитываются по себестоимости.

2.6 Основные средства

Основные средства отражаются по первоначальной стоимости за вычетом начисленной амортизации и всех убытков от обесценения. Основные средства, стоимость которых составляет 5000 долл. США и выше, признаются как долгосрочные активы в отчете о финансовом положении. Основные средства, приобретенные посредством необменной операции, признаются по справедливой стоимости на дату приобретения. ВОЗ считает все активы такого типа не генерирующими денежные средства. Первоначальная стоимость включает в себя цену покупки, любые расходы, непосредственно связанные с доставкой актива и его приведением в рабочее состояние, а также предварительную смету расходов на его демонтаж и восстановление территории. Расходы на упаковку, перевозку и страхование рассчитываются в размере 10% от цены покупки и прибавляются к стоимости актива в случае его приобретения не у местного поставщика. Расходы на активы, приобретаемые ВОЗ для третьих сторон, которые не контролируются ВОЗ, отражаются в том периоде, в котором они понесены.

Соглашения о праве пользования имуществом (земельным участком) не отражаются в отчете о финансовом положении, а указываются в примечании 4.7. Служебные помещения, предоставляемые в натуральной форме, указываются в примечании 5.1 к отчету о финансовых результатах деятельности.

Амортизация рассчитывается линейным методом на протяжении срока полезного использования актива, за исключением земельных участков, которые не подлежат амортизации. Ежегодно производится пересмотр основных средств на предмет обесценения. После полной амортизации основных средств они не имеют остаточной стоимости ввиду характера их эксплуатации. Незавершенные строительные объекты не подлежат амортизации, поскольку еще не готовы для эксплуатации. Дата начала амортизации зависит от даты ввода в эксплуатацию. При вводе оборудования в эксплуатацию в период с 1-го по 15-е число

месяца амортизация рассчитывается за этот месяц в полном объеме, а при вводе оборудования в эксплуатацию с 16-го числа месяца амортизация начинает регистрироваться со следующего месяца.

В отчете о финансовом положении не признается в качестве актива стоимость наследуемых активов, включая подаренные произведения искусства.

В таблице ниже представлены оценочные полезные сроки использования категорий активов, относящихся к основным средствам.

Класс актива	Предполагаемый срок полезного использования (количество лет)
Земельные участки	Н/П
Здания – постоянные	60
Здания – временные	5
Мебель, принадлежности и материалы	5
Транспортные средства	5
Офисная техника	3
Оборудование связи	3
Аудиовизуальное оборудование	3
Компьютерное оборудование	3
Сетевое оборудование	3
Оборудование обеспечения безопасности	3
Прочее оборудование	3
Продолжающееся строительство	Без амортизации

Прибыль или убыток в результате списания основных средств возникает в тех случаях, когда выручка от их списания отличается от их балансовой стоимости. Соответствующие прибыль или убытки учитываются в качестве профицита или дефицита в отчете о финансовых результатах деятельности.

Затраты на ремонт капитализируются в том случае, если ремонт увеличивает срок полезного использования актива или позволяет увеличить полезную площадь. Остаточная стоимость актива и затраты на ремонт амортизируются в течение скорректированного срока полезного использования (остаточного срока использования). Плановые затраты на ремонт и обслуживание учитываются в составе расходов в том году, в котором эти затраты были понесены.

2.7 Нематериальные активы

Нематериальные активы отражаются по первоначальной стоимости за вычетом начисленной амортизации и всех убытков от обесценения. Пороговое значение для признания нематериальных активов составляет 100 000 долл. США. Нематериальные активы, приобретенные в результате необменных операций, учитываются по справедливой стоимости на дату приобретения. Амортизация рассчитывается линейным методом на протяжении оценочного срока полезного использования активов. Предполагается, что нематериальные активы ВОЗ имеют нулевую остаточную стоимость, так как они не продаются или не передаются после окончания срока их полезного использования. Ежегодно производится пересмотр нематериальных активов на предмет обесценения.

Облачное программное обеспечение используется на основе подписки и не контролируется Организацией. Расходы, понесенные на настройку или адаптацию облачного программного обеспечения, предоставляемого в качестве услуги, учитываются в качестве операционных расходов при получении услуг. Неотменяемая плата за подписку учитывается в составе расходов в момент получения счета.

Предполагаемый срок службы программного обеспечения, приобретенного на внешней основе, составляет от двух до шести лет.

2.8 Аренда

Соглашение об аренде – это соглашение, по которому арендодатель предоставляет арендатору (Организации) в обмен на платеж или серию платежей право на использование актива в течение согласованного периода времени. Каждое соглашение об аренде подвергается пересмотру с целью определить, является ли аренда финансовой или операционной. Соответствующие учетные записи с раскрытием информации производятся, если стоимость аренды превышает пороговый уровень 50 000 долл. США в год.

Закрывающиеся договоры об аренде оборудования или служебных помещений классифицируются в качестве договоров операционной аренды за исключением случаев, когда Организация, по существу, принимает на себя все риски и выгоды, связанные с правом собственности. Платежи за операционную аренду признаются в отчете о финансовых результатах деятельности в составе общих операционных расходов в соответствии с условиями договоров за соответствующий период, отражая тем самым временные сроки получения ВОЗ выгоды от аренды.

В тех случаях, когда ВОЗ выступает арендодателем, выручка от аренды по договорам операционной аренды отражается в качестве выручки равномерно в течение срока аренды. Все затраты, связанные с активом, используемым при получении дохода от аренды, включая амортизацию, отражаются в качестве расходов.

2.9 Взносы, полученные досрочно, и доходы будущих периодов

Взносы, полученные досрочно, возникают из юридически обязательных соглашений между ВОЗ и ее донорами – включая правительства, международные организации, а также частные и государственные учреждения, – когда взносы получены досрочно по сравнению с соответствующими причитающимися Организации суммами.

Доходы будущих периодов возникают в результате юридически обязательных соглашений между ВОЗ и ее донорами, включая правительства, международные организации, а также частные и государственные учреждения. Доходы будущих периодов признаются, когда:

- контрактная договоренность подтверждается в письменной форме как Организацией, так и донором; и
- финансовые средства имеют целевое назначение и должны быть получены в будущем периоде.

Доходы будущих периодов включают также авансовые выплаты по обменным операциям (см. примечание 2.15).

Доходы будущих периодов отражаются в качестве текущих, если доход подлежит получению не более чем через год, и в качестве долгосрочных, если доход подлежит получению через год или более после отчетной даты.

2.10 Кредиторская задолженность и накопленные обязательства

Кредиторская задолженность – это финансовые обязательства по товарам или услугам, которые были получены ВОЗ и по которым счета были выставлены, но еще не были оплачены.

Накопленные обязательства – это финансовые обязательства по товарам или услугам, которые были получены ВОЗ, но еще не были оплачены, и по которым ВОЗ еще не был выставлен счет.

Кредиторская задолженность и начисленные обязательства признаются по себестоимости, так как эффект от дисконтирования считается несущественным.

2.11 Выплаты сотрудникам

ВОЗ различает следующие категории выплат сотрудникам:

- краткосрочные выплаты сотрудникам;
- выплаты по окончании службы;
- прочие долгосрочные выплаты сотрудникам; и
- выходные пособия.

Краткосрочные выплаты сотрудникам

Краткосрочные выплаты сотрудникам – выплаты, подлежащие начислению в течение 12 месяцев после окончания года, в котором сотрудники оказывали соответствующие услуги. Эти выплаты включают пособия при назначении на должность, оплачиваемое отсутствие на работе (например, оплачиваемый отпуск, в частности ежегодный отпуск), прочие краткосрочные выплаты и текущую часть долгосрочных выплат, назначаемых работающим сотрудникам. Предоставление сотрудником услуг в обмен на выплаты регистрируется в качестве расходов. Любая причитающаяся выплата, которая не была перечислена на отчетную дату, регистрируется в качестве обязательства и представляет собой сумму, которая выплачивается или подлежит выплате для погашения обязательства. В силу краткосрочного характера таких причитающихся выплат обязательства не дисконтируются по временной стоимости денег и представляются в качестве текущих обязательств.

Выплаты по окончании службы

К выплатам по окончании службы относятся пенсионные планы, медицинское обслуживание по окончании службы, субсидии на репатриацию и другие единовременные пособия, подлежащие выплате после прекращения трудовых отношений. Планы выплат по окончании службы подразделяются на планы с установленными взносами и планы с установленными выплатами.

Планы с установленными взносами

Для планов с установленными взносами обязательства по выплатам по окончании службы за каждый год определяются исходя из сумм, подлежащих внесению в этот год, и для расчета величины обязательства или расходов не требуется актуарных предположений.

ВОЗ участвует в Объединенном пенсионном фонде персонала Организации Объединенных Наций (Фонде), который был создан Генеральной Ассамблеей Организации Объединенных Наций для осуществления выплат пенсий сотрудникам, выплат в случае смерти и инвалидности и других соответствующих выплат. Фонд является пенсионным планом с установленными выплатами, финансируемым группой работодателей. Как указано в статье 3(b) Положений Пенсионного фонда, членство в Фонде открыто для специализированных учреждений и любых других международных, межправительственных организаций, участвующих в общей системе окладов, надбавок и других условий службы Организации Объединенных Наций и специализированных учреждений.

В рамках этого плана участвующие организации несут актуарные риски, связанные с участием нынешних и бывших сотрудников других организаций в Фонде, результатом чего является отсутствие последовательной и надежной основы для распределения между отдельными участвующими организациями обязательств, активов плана и расходов по нему. ВОЗ и Фонд, наряду с другими организациями, участвующими в Фонде, не имеют возможности определить пропорциональную долю ВОЗ в пенсионном плане с установленными выплатами, активах плана и связанных с планом затратах с

достаточной для целей отчетности надежностью. Поэтому ВОЗ рассматривает его как план с установленными взносами в соответствии с требованиями МСУГС 39 (Выплаты сотрудникам). Взносы ВОЗ в Фонд в течение финансового периода признаются в качестве расходов в отчете о финансовых результатах деятельности (отчет II).

Планы с установленными выплатами

Планы ВОЗ с установленными выплатами включают медицинское страхование после выхода на пенсию и Специальный фонд для компенсаций. Обязательства ВОЗ в отношении планов с установленными выплатами рассчитываются отдельно по каждому плану путем расчета суммы будущих пособий, причитающихся сотрудникам в обмен на несение ими службы в текущем и предыдущих периодах. Такое обязательство дисконтируется для определения его приведенной стоимости и указывается в конце отчетного года за вычетом справедливой стоимости активов плана вместе с корректировками на неучтенную сумму вклада прошлой службы. Расчет производится ежегодно квалифицированным независимым актуарием с использованием метода прогнозируемой условной единицы.

В качестве ставки дисконтирования на отчетную дату принимается доход по высоконадежным облигациям корпоративных эмитентов с соответствующим кредитным рейтингом, срок погашения которых примерно равен срокам выполнения обязательств по выплатам. Актуарные прибыли и убытки, возникающие в результате корректировок, полученных опытным путем, и изменений актуарных допущений, учитываются непосредственно в чистых активах/капитале за год, в который они возникают. Все прочие изменения в суммах этих обязательств учитываются в составе профицита или дефицита в отчете о финансовых результатах за тот год, в котором они возникают.

Прочие долгосрочные выплаты сотрудникам

Прочие обязательства по долгосрочным выплатам сотрудникам представляют собой выплаты или части выплат, которые не подлежат перечислению в течение 12 месяцев после окончания года, в течение которого сотрудники предоставляют соответствующие услуги. Эти выплаты включают выходные пособия сотрудникам и страхование от несчастных случаев и заболеваний. Они оцениваются по приведенной стоимости будущих сметных сумм поступления и выбытия денежных средств, если размер платежей и последствия дисконтирования признаются существенными. Актуарные прибыли и убытки представляются в отчете о финансовых результатах деятельности.

Выходные пособия

Расходы в отношении выходных пособий признаются в тот момент, когда ВОЗ в явной форме связывает себя обязательством по осуществлению подробного формализованного плана без реальной возможности отказаться от его выполнения, предусматривающего либо расторжение трудовых отношений с сотрудником до наступления обычного срока выхода на пенсию, либо выплату работнику выходных пособий в результате принятия им предложения об увольнении в добровольном порядке. Выходные пособия, выплачиваемые в течение 12 месяцев, указываются в той сумме, которая, как ожидается, будет выплачена; при этом применяются требования к бухгалтерскому учету краткосрочных пособий.

2.12 Обязательства по расчетам между субъектами

Обязательства по расчетам между субъектами представляют собой остатки денежных средств, находящиеся на счетах ВОЗ по поручению размещенных структур (см. примечания 4.2 и 4.15).

2.13 Резервы, условные обязательства и договорные обязательства

Резервы

Резервы признаются для будущих обязательств и выплат, когда ВОЗ имеет текущее юридическое или конклюдентное обязательство в результате прошлых событий и существует вероятность того, что Организации потребуется погасить это обязательство.

Условные обязательства

Условное обязательство раскрывается за исключением случаев, когда вероятность его реализации является незначительной. Если реализация условного обязательства становится вероятной, то в финансовой отчетности того года, в котором произошло изменение вероятности, учитывается резерв.

Договорные обязательства

Договорные обязательства – это расходы и обязательства будущих периодов по заключенным на дату составления отчетности контрактам, от которых у ВОЗ практически нет возможности отказаться при обычном режиме работы. В их число не входят обязательства, связанные с трудовыми договорами. Договорные обязательства подлежат раскрытию и включают:

- инвестиционные обязательства: совокупный объем капитальных расходов, которые предусмотрены в заключенных договорах, но которые не были признаны в качестве оплаченных или обеспеченных на конец года;
- контракты на поставку товаров или услуг, выполнения которых ВОЗ может ожидать при обычном режиме работы;
- минимальные арендные платежи, не подлежащие аннулированию;
- другие не подлежащие аннулированию обязательства.

2.14 Условные активы

Информация об условных активах раскрывается в том случае, когда событие создает вероятность поступления экономических выгод или возможности полезного использования и имеется достаточная информация для оценки этой вероятности.

2.15 Поступления

Поступления представляют собой валовые поступления экономических выгод или возможности полезного использования, полученные и подлежащие получению ВОЗ в течение года, которые приводят к увеличению чистых активов/собственного капитала. Организация признает поступления в соответствии с установленными критериями МСУГС 1 (Представление финансовой отчетности), МСУГС 9 (Выручка от обменных операций) и МСУГС 23 (Выручка от необменных операций).

Главные источники поступлений для ВОЗ включают, среди прочего, следующее:

Поступления от необменных операций

- **Обязательные взносы.** Поступления по линии взносов государств-членов и ассоциированных членов регистрируются ежегодно в начале года в соответствии с обязательными взносами, утвержденными Ассамблеей здравоохранения.

- **Добровольные взносы.** Поступления по линии добровольных взносов регистрируются при подписании юридически обязательного соглашения между ВОЗ и донором. В тех случаях, когда (i) соглашение содержит положения об условиях перечисления средств, или (ii) общая сумма в соглашении указана ориентировочно или не указана вообще и уточняется только в момент выделения средств, ВОЗ не контролирует данный ресурс и не регистрирует доход и сумму дебиторской задолженности до получения денежных средств. В случае если донором не указаны условия оплаты либо они относятся к текущему отчетному году, поступления признаются в текущем периоде. Если условиями оплаты предусматривается оплата после истечения года, такая сумма учитывается в качестве обязательства по доходам будущих периодов. В случаях, когда датой начала контракта является дата после 31 декабря, поступления признаются в будущем отчетном году.
- **Взносы в натуральной форме и в виде услуг.** Взносы в натуральной форме и в виде услуг регистрируются в сумме, равной их справедливой рыночной стоимости, определяемой на момент получения, на основе соглашения между ВОЗ и донором и после подтверждения бюджетным центром получателя факта получения товаров или услуг. Запись, соответствующая расходам, делается в том же периоде, что и запись о поступлениях в натуральной форме и в виде услуг. Взносы в натуральной форме, предоставляемые в рамках соглашения о праве пользования, признаются в качестве доходов и расходов по справедливой стоимости предоставляемых в пользование активов.

Поступления в виде обязательных взносов указываются за вычетом обесценения дебиторской задолженности. Поступления в виде добровольных взносов указываются за вычетом обесценения дебиторской задолженности и возмещения.

Поступления от обменных операций

- **Возмещаемые закупки, концессии, оборотные средства реализации и другие поступления от обменных операций.** Выручка от возмещаемых закупок от имени государств-членов, выручка от продажи товаров или услуг и сборы, взимаемые с производителя за услуги по преквалификации, регистрируются на основе метода начисления по справедливой стоимости полученного или ожидаемого к получению вознаграждения, если существует вероятность получения ВОЗ будущих экономических выгод и/или возможности полезного использования, а также возможность надежной оценки их стоимости. Соответствующие расходы признаются в том же году, что и поступления.

2.16 Расходы

Расходы – это уменьшение экономических выгод или возможности полезного использования в течение отчетного периода в форме выбытия, потребления активов или возникновения обязательств, ведущих к уменьшению чистых активов/собственного капитала. ВОЗ признает расходы в момент получения товаров или оказания услуг (принцип поставки) и их приемки со стороны ВОЗ, а не при уплате денежных средств или их эквивалентов.

2.17 Фондовый учет

Фондовый учет – это метод разбивки ресурсов на категории (то есть фонды) для обозначения как источника средств, так и их использования. Создание таких фондов помогает повысить качество отчетности о доходах и расходах. Общий фонд, Специальный целевой фонд, Фонд предпринимательства и Поручительский фонд служат для обеспечения надлежащего разделения доходов и расходов. Любые перечисления между фондами, которые приводят к дублированию доходов и/или расходов, взаимно исключаются во время консолидации. Перечисления внутри фондов, такие как сборы на административное обслуживание программ в Общем фонде, также исключаются.

Общий фонд

Счета этого фонда используются для поддержки осуществления программного бюджета. Общий фонд содержит указанные ниже счета.

- **Фонд обязательных взносов.** Этот фонд объединяет поступления и расходы, связанные с обязательными взносами государств-членов, и прочие разные поступления.
- **Фонд регулирования налогообложения.** В соответствии с резолюцией WHA21.10 (1968 г.), в которой Ассамблея здравоохранения приняла решение о создании Фонда уравнивания налогов, обязательные взносы всех государств-членов уменьшаются на сумму поступлений, полученных в результате действия плана налогообложения персонала. При определении размера уменьшения обязательных взносов, применимого к соответствующим государствам-членам, в кредит Фонда регулирования налогообложения перечисляются поступления, полученные по плану налогообложения персонала, причем кредитованные суммы регистрируются по государствам-членам пропорционально их обязательным взносам за данный двухгодичный период. Для тех государств-членов, которые взимают подоходный налог с вознаграждения, получаемого от Организации их гражданами или другими лицами, обязанными выплачивать такие налоги, кредит счета плана налогообложения персонала уменьшается на предполагаемую сумму подоходного налога, взимаемую таким государством-членом. В соответствии с резолюцией WHA21.10 эти начисленные суммы, в свою очередь, используются Организацией для возмещения подоходного налога, выплаченного соответствующими сотрудниками.
- **Фонд оборотных средств.** Фонд был учрежден в целях исполнения программного бюджета до получения задолженности по обязательным взносам. Согласно положению VII Положений о финансах, исполнение части бюджета, финансируемой за счет обязательных взносов, может финансироваться из Фонда оборотных средств и затем с помощью внутренних займов из имеющихся резервов денежных средств ВОЗ, за исключением доверительных фондов. Заимствованные суммы возвращаются из средств, поступивших в счет оплаты задолженности по обязательным взносам, и кредитуются вначале в отношении любых внутренних займов, а затем в отношении любых займов, взятых из Фонда оборотных средств. Как указано в примечании 6.1.а, в соответствии с резолюцией WHA74.3 (2021 г.) объем Фонда оборотных средств на 2022–2023 гг. установлен на уровне 31 млн долл. США.
- **Добровольные фонды.** Этот фонд объединяет поступления и расходы, возникающие в результате деятельности следующих фондов:
 - Счет основных добровольных взносов
 - Фонд основных добровольных взносов
 - Фонд целевых добровольных взносов
 - Фонд непредвиденных расходов на случай чрезвычайных ситуаций. Этот фонд был учрежден на основании решения Ассамблеи здравоохранения WHA68(10) (2015 г.). Цель фонда состоит в том, чтобы на временной основе предоставлять финансирование для экстренных операций на местах
 - Специальная программа по исследованиям и подготовке специалистов по тропическим болезням (Целевой фонд TDR)
 - Специальная программа по научным исследованиям, разработкам и подготовке научных кадров в области воспроизводства населения (Целевой фонд HRP)
 - Фонд специальных программ и механизмов сотрудничества
 - Фонд сборов на административное обслуживание программ

- Фонд реагирования на вспышки заболеваний и кризисы
- Фонд платы за услуги. Этот фонд был создан для регистрации и представления отчетности в отношении платы, взимаемой с производителей за услуги по преквалификации для оценки качества, безопасности и эффективности медицинской продукции (вакцин, лекарственных препаратов или средств диагностики).
- Фонд управления цепочками поставок. Этот фонд был создан для управления цепочками поставок в рамках борьбы с пандемией коронавирусной инфекции (COVID-19). Он используется для регистрации и представления отчетности в отношении продажи запасов третьим сторонам.

Государства-члены – другие средства

В эту категорию входят указанные ниже счета.

- **Единый фонд.** Этот фонд отражает движение по счетам активов и обязательств Организации, возникающее в результате изменений таких статей, как запасы, корректировка основных средств, корректировка незавершенного строительства, амортизация, инвестиционная прибыль и убытки, а также курсовая прибыль и убытки.
- **Фонд предпринимательства.** Этот фонд содержит счета, которые генерируют самофинансируемый доход. Поступления и расходы по линии этого фонда не включаются в отчетность по программному бюджету, а отражаются в консолидированной финансовой отчетности Организации. Фонд предпринимательства включает:
 - **Фонд страхования от несчастных случаев и заболеваний.** Этот фонд был создан в качестве механизма самострахования для страхования сотрудников от несчастных случаев и заболеваний.
 - **Другие фонды предпринимательства.** Эти фонды используются для управления деятельностью за пределами программного бюджета на основе механизма самофинансирования.
- **Специальный целевой фонд.** Счета этого фонда представляют собой перечисления из Общего фонда или ассигнования Ассамблеи здравоохранения. Поступления и расходы по линии этого фонда не включаются в отчетность по программному бюджету, но отражаются в консолидированной финансовой отчетности Организации. Специальный целевой фонд включает:
 - **Фонд инфраструктуры.** Этот фонд был учрежден семидесятой сессией Всемирной ассамблеи здравоохранения на основании решения WHA70(16) (2017 г.) в целях объединения отчетности Фонда недвижимого имущества и Фонда информационных технологий.
 - **Фонд медицинского страхования сотрудников.** Создан для регистрации и представления отчетности в отношении чистых обязательств Организации. Финансируется за счет сбора с затрат на оклады сотрудников и взносов сотрудников, вышедших на пенсию.
 - **Специальный фонд для компенсации.** Учрежден Генеральным директором для осуществления периодических выплат, назначаемых для сотрудников в соответствии с правилами ВОЗ о компенсации за несчастные случаи, заболевания и случаи смерти, связанные с исполнением служебных обязанностей. Финансируется из средств, выделяемых для покрытия расходов в связи с наймом сотрудника, и за счет полученных процентов.
 - **Фонд выходных пособий.** Создан для выплаты выходных пособий сотрудникам, включая субсидию на репатриацию, компенсацию за накопленный ежегодный отпуск, оплату проезда и перевозки имущества при возвращении на родину. Финансируется за счет сбора с затрат на оклады сотрудников и полученных процентов.

- **Другие специальные целевые фонды.** Это внутренние административные фонды, созданные для оплаты определенных пособий для сотрудников и операционной деятельности.

Поручительский фонд

Этот фонд предназначен для средств, которые ВОЗ хранит в качестве доверительного управляющего или агента других учреждений и которые не могут использоваться для поддержки собственных программ Организации. Фонд включает активы управляемых Организацией партнерств, бюджеты которых не утверждаются Ассамблеей здравоохранения. Этот фонд не использовался для финансирования Программного бюджета на 2022–2023 гг., и по состоянию на 31 декабря 2023 г. в него входили:

- Фонд Альянса по исследованиям в области политики и систем здравоохранения;
- Европейская обсерватория по системам и политике здравоохранения;
- Фонд Расширенного специального проекта по элиминации забытых тропических болезней (ESPEN);
- Фонд Партнерства по охране здоровья матерей, новорожденных и детей;
- Фонд ассоциации персонала;
- Рамочная конвенция ВОЗ по борьбе против табака (РКБТ); и
- Добровольный фонд здравоохранения для малых островных развивающихся государств.

2.18 Сегментная отчетность

Для ретроспективной оценки эффективности своей работы по достижению поставленных целей и использованию ресурсов ВОЗ классифицирует все направления своей деятельности в соответствии со своей региональной структурой. Поступления, расходы, активы и обязательства отражаются по каждому основному бюро (региону). Разбивка по основным бюро отражает практику принятия решений государственных и Секретариата в отношении распределения ресурсов. Программный бюджет ВОЗ представляется по основным бюро, что делает удобным использование таких основных бюро в качестве сегментов. Кроме того, ответственность за результаты и управление активами и обязательствами возлагается на руководителей региональных бюро.

2.19 Отчет о движении денежных средств

Отчет о движении денежных средств (отчет IV) составляется на основе косвенного метода.

2.20 Сравнение бюджетов

Бюджет ВОЗ и ее финансовая отчетность составляются на разной основе. Бюджеты в рамках Организации утверждаются с использованием модифицированного кассового метода, а не метода полного начисления по МСУГС. Кроме того, бюджеты составляются на двухгодичной основе.

Хотя финансовые отчеты ВОЗ охватывают все виды деятельности Организации, бюджеты утверждаются Всемирной организацией здравоохранения только для Общего фонда. Для других фондов бюджеты не утверждаются. Управление всеми фондами осуществляется в соответствии с Положениями о финансах и Финансовыми правилами. По этим причинам общие фактические бюджетные расходы из Общего фонда отличаются от общих расходов, отраженных в финансовой отчетности.

В соответствии с требованиями МСУГС 24 (Представление бюджетной информации в финансовой отчетности), если финансовая отчетность и бюджет подготовлены не на сопоставимой основе, фактические суммы, представленные на основе сопоставимой с бюджетом информации, должны

сверяться с фактическими суммами, представленными в финансовой отчетности, а все различия в методе учета, временные различия и различия в составе субъектов должны указываться отдельно; такая информация представлена в примечании 7.

Кроме того, могут существовать различия между форматами и схемами классификации, принятыми для представления финансовой отчетности и бюджета.

Семьдесят четвертая сессия Всемирной ассамблеи здравоохранения утвердила Программный бюджет на 2022–2023 гг. в резолюции WHA74.3 (2021 г.). Программный бюджет на 2022–2023 гг. был пересмотрен семьдесят пятой сессией Всемирной ассамблеи здравоохранения путем принятия резолюции WHA75.5 (2022 г.). В отчете о сравнении бюджетных и фактических сумм (отчет V) сравниваются суммы итогового бюджета и фактические суммы, рассчитанные на той же основе, что и соответствующие бюджетные суммы. Поскольку методы подготовки бюджета и финансовой отчетности различаются, в примечании 7 приводится сверка фактических сумм, представленных в отчете V, с фактическими суммами, представленными в отчете о движении денежных средств (отчет IV).

3. Примечание о пересчете/реклассификации остатков

Пересчет остатков: списание нематериальных активов

В соответствии с учетной политикой ВОЗ в отношении нематериальных активов, подробно изложенной в примечании 2.7, облачное программное обеспечение используется на основе подписки и не контролируется Организацией. Расходы, понесенные на настройку или адаптацию облачного программного обеспечения, предоставляемую в качестве услуги, учитываются в качестве операционных расходов при получении услуг.

В 2023 г. установлено наличие двух разрабатываемых проектов облачного программного обеспечения, которые были признаны в качестве нематериальных активов с балансовой стоимостью 5,3 млн долл. США по состоянию на 31 декабря 2022 г., из которых 2,1 млн долл. США относились к разработке программного обеспечения, осуществленной в 2022 г., а 3,2 млн долл. США - к разработке программного обеспечения в 2021 г. и в предыдущие годы. В соответствии с вышеуказанной учетной политикой такие расходы должны учитываться в составе расходов в те финансовые периоды, в которых они были понесены.

В настоящую финансовую отчетность были внесены изменения для корректировки учета этих нематериальных активов в качестве расходов. В соответствии с МСУГС 3 (Учетная политика, изменения в расчетных оценках и ошибки) остатки, представленные по состоянию на 31 декабря 2022 г., были пересчитаны следующим образом:

Отчет	Категория	Статья финансового отчета	31 декабря 2022 г.	Корректировка	31 декабря 2022 г. (пересчитанная сумма)	Примечание
Отчет I	Активы	Нематериальные активы: разрабатываемое программное обеспечение	5 338	(5 338)		4.8
Отчет II	Расходы	Оборудование автотранспорт и мебель	6 973	2 138	9 111	5.2
Отчет III	Чистые активы	Государства-члены — другие средства: прочие корректировки	1 013 284	(3 200)	1 010 084	6.2

Эти корректировки привели к уменьшению чистых активов/собственного капитала на 5,3 млн долл. США по состоянию на 31 декабря 2022 г.

4. Дополнительная информация к отчету о финансовом положении

4.1 Денежные средства и эквиваленты денежных средств

Денежные средства и эквиваленты денежных средств включают в себя кассовую наличность, денежные средства в банках, инвестиции в фонды денежных рынков, гарантийные депозиты, банковские депозиты и краткосрочные высоколиквидные инвестиции с первоначальными сроками погашения в течение трех месяцев или менее с даты покупки.

Денежные средства и их эквиваленты предназначаются для удовлетворения краткосрочных потребностей Организации в денежных средствах, а не в целях долгосрочного инвестирования. Они хранятся от имени Организации, включая Общий фонд, Специальный целевой фонд, Фонд предпринимательства, Поручительский фонд и субъекты, которые не входят в состав ВОЗ, но при этом находятся под административным управлением Организации. Приведенные показатели включают денежные средства и эквиваленты денежных средств в портфелях, управляемых внешними инвестиционными управляющими. Денежные средства и их эквиваленты в разбивке по основным бюро указаны в примечании 8.1.

Описание	31 декабря 2023 г.	31 декабря 2022 г.
	в тыс. долл. США	
Денежные средства в банках, на инвестиционных счетах, в пути и в кассе ¹	80 000	84 464
Денежные средства и их эквиваленты в инвестиционных портфелях	244 639	345 627
Итого денежные средства и их эквиваленты	324 639	430 091

4.2 Инвестиции и финансовые инструменты

Подробная информация о политике учета инвестиций и финансовых инструментов содержится в примечании 2.2.

У Организации имеется внутренне управляемый портфель срочных банковских вкладов; четыре инвестиционных портфеля идентифицированных финансовых инструментов, которые находятся под управлением внешних инвестиционных менеджеров и в основном состоят из инвестиций с фиксированным доходом; одна инвестиция в фонд краткосрочных денежных инструментов, находящийся под внешним управлением; и одна инвестиция в управляемый извне фонд долгосрочных инструментов с фиксированным доходом.

Инвестиции осуществляются в соответствии с утвержденной инвестиционной политикой и по согласованию с Консультационным комитетом ВОЗ по инвестициям, а эффективность инвестиционных портфелей оценивается на основе справедливой стоимости.

Средства ВОЗ инвестируются в следующих целях:

- сохранение капитала. Цель сохранения капитала имеет первостепенное значение и является главной целью инвестиционной политики;
- обеспечение достаточной ликвидности для своевременного осуществления всех платежей по обязательствам; и
- оптимизация доходности поступлений с учетом вышеуказанных требований к сохранению

¹ Денежные средства в банках в 2023 г. включают корректировку в размере 20 000 долл. США в связи с курсовой разницей, возникшей в предыдущие финансовые периоды.

капитала и ликвидности.

Качество, надежность и ликвидность инвестиций всегда имеют приоритетную значимость по сравнению с уровнем доходности инвестиций.

ВОЗ интегрировала в свои инвестиционные мандаты высокие стандарты, обеспечивающие соблюдение экологических, социальных и управленческих принципов (ESG) инвестирования. Из инвестиций исключены компании, которые получают более 5% своего дохода от следующих секторов:

- табак
- вооружения
- запасы и добыча ископаемых видов топлива
- алкоголь
- азартные игры
- порнографическая продукция

Денежные средства и инвестиции ВОЗ объединены со средствами и инвестициями Фонда медицинского страхования сотрудников (МСС), ЮНЭЙДС, ЮНИТЭЙД и Международного вычислительного центра Организации Объединенных Наций (см. примечание 4.15). Инвестиции ВОЗ включают срочные депозиты, находящиеся под непосредственным управлением казначейского подразделения ВОЗ, а также облигации и другие краткосрочные инвестиции в инструменты с фиксированным доходом и инструменты денежного рынка, управление которыми поручено высококвалифицированным инвестиционным менеджерам международного уровня. Ниже приводятся общие суммы инвестиций от имени других структур.

Описание	31 декабря 2023 г.	31 декабря 2022 г.
	в тыс. долл. США	
Фонд медицинского страхования сотрудников (МСС)	56 703	99 235
Международный вычислительный центр (МВЦ)	38 745	37 508
Международный механизм закупки лекарственных средств (ЮНИТЭЙД)	618 399	550 541
Доверительный фонд для Объединенной программы Организации Объединенных Наций по ВИЧ/СПИДу (ЮНЭЙДС)	144 748	164 808
Итого обязательства по расчетам между субъектами	858 595	852 092

Исходя из относительной доли денежных средств и их эквивалентов, краткосрочных инвестиций и финансовых обязательств в общем объеме остатков средств по расчетам между структурами, действующими на базе ВОЗ, данные об инвестициях по каждой такой структуре могут быть представлены следующим образом:

Описание	ВОЗ	МСС	МВЦ	ЮНИТЭЙД	ЮНЭЙДС	Итого
	в тыс. долл. США					
Денежные средства и их эквиваленты	266 539	3 837	2 622	41 846	9 795	324 639
Краткосрочные инвестиции	3 688 527	53 094	36 279	579 041	135 535	4 492 476
Финансовые обязательства	(15 848)	(228)	(156)	(2 488)	(582)	(19 302)
Итого	3 939 218	56 703	38 745	618 399	144 748	4 797 813

Анализ инвестиций Организации приводится в таблице ниже.

Инвестиции и финансовые инструменты (в тыс. долл. США)

Описание	Фонды, управляемые Организацией	Фонды под внешним управлением	Форвардные контракты валютного хеджирования ^а	Итого на 31 декабря 2023 г.	Итого на 31 декабря 2022 г.
Инвестиции в составе текущих активов					
Денежные средства и их эквиваленты в инвестиционных портфелях					
Финансовые активы, оцениваемые по амортизированной стоимости	210 701	14 424		225 125	215 063
Финансовые активы по справедливой стоимости в составе профицита или дефицита		19 514		19 514	130 564
Итого денежные средства и их эквиваленты в инвестиционных портфелях	210 701	33 938		244 639	345 627
Краткосрочные инвестиции					
Финансовые активы, оцениваемые по амортизированной стоимости	1 135 994			1 135 994	2 008 138
Финансовые активы по справедливой стоимости в составе профицита или дефицита	34	3 290 882	15 679	3 306 595	2 842 664
Дебиторская задолженность по инвестициям ^б	22 703	27 184		49 887	65 680
Итого краткосрочные инвестиции	1 158 731	3 318 066	15 679	4 492 476	4 916 482
Итого инвестиции в составе текущих активов	1 369 432	3 352 004	15 679	4 737 115	5 262 109
Инвестиции в составе долгосрочных активов					
Долгосрочные инвестиции					
Финансовые активы по справедливой стоимости в составе профицита или дефицита	106 942		106 942	99 767	106 942
Итого долгосрочные активы	106 942		106 942	99 767	106 942
Итого инвестиции в составе долгосрочных активов	106 942		106 942	99 767	106 942
Финансовые обязательства в составе текущих обязательств					
Финансовые обязательства по справедливой стоимости в составе профицита или дефицита	(6 482)	(3 398)	(490)	(10 370)	(32 760)
Кредиторская задолженность по инвестициям ^б		(8 932)		(8 932)	(36 188)
Итого финансовые обязательства	(6 482)	(12 330)	(490)	(19 302)	(68 948)
Итого финансовые обязательства в составе текущих обязательств	(6 482)	(12 330)	(490)	(19 302)	(68 948)
Итого инвестиции – чистые	1 362 950	3 446 616	15 189	4 824 755	5 292 928

^а Контракты валютного хеджирования касаются дебиторской задолженности и расходов.

^б По амортизированной стоимости.

Денежные средства и их эквиваленты в инвестиционных портфелях

Финансовые активы со сроком погашения менее трех месяцев на момент приобретения классифицируются как денежные средства и их эквиваленты и подробно описаны ниже.

Описание	31 декабря 2023 г.	31 декабря 2022 г.
Финансовые активы, оцениваемые по амортизированной стоимости	225 125	215 063
Финансовые активы по справедливой стоимости в составе профицита или дефицита	19 514	130 564
Денежные средства и их эквиваленты в инвестиционных портфелях	244 639	345 627

Краткосрочные инвестиции

Краткосрочное инвестирование средств, предназначенных для финансирования программ в области здравоохранения, производится в денежные средства и высококачественные краткосрочные государственные, ведомственные и корпоративные облигации, а также срочные депозиты в соответствии с утвержденной инвестиционной политикой.

Инвестиции, включенные в «финансовые активы по справедливой стоимости в составе профицита или дефицита», включают ценные бумаги с фиксированным доходом и производные инструменты, удерживаемые для покрытия прогнозируемых обязательств и удовлетворения любых непредвиденных потребностей в денежных средствах.

Финансовые активы в инвестиционных портфелях под внешним управлением, учитываемые по справедливой стоимости в составе профицита или дефицита, классифицируются как краткосрочные инвестиции, если временной горизонт инвестирования для этих портфелей составляет один год или менее.

По ряду соображений тактического характера, связанных с размещением краткосрочных инвестиций, внешние управляющие этих портфелей могут время от времени принимать решения о временном продлении среднего срока действия этих инвестиционных портфелей до периода немногим более одного года. При этом такие финансовые активы будут оставаться в категории краткосрочных, если временной горизонт инвестирования для этого портфеля и дюрация его эталона не будут изменены на период, превышающий один год.

Прочая дебиторская задолженность включает начисленную выручку от инвестиций и дебиторскую задолженность по инвестициям, которые были проданы до 31 декабря 2023 г., но расчеты по которым приходятся на период после этой даты.

Описание	31 декабря 2023 г.	31 декабря 2022 г.
Финансовые активы, оцениваемые по амортизированной стоимости	1 135 994	2 008 138
Финансовые активы по справедливой стоимости в составе профицита или дефицита	3 306 595	2 842 664
Дебиторская задолженность по инвестициям	49 887	65 680
Итого краткосрочные инвестиции	4 492 476	4 916 482

Срочные вклады

Срочные вклады включают хеджированные срочные вклады в валютах, отличных от долларов Соединенных Штатов Америки, которые могут приносить более высокий процентный доход в случае

благоприятных форвардных валютных курсов. Риск, связанный с обменным курсом для таких срочных вкладов, полностью хеджирован благодаря использованию форвардных валютных контрактов.

Описание	31 декабря 2023 г.	31 декабря 2022 г.
Срочные вклады в долларах США	905 000	1 400 000
Срочные вклады не в долларах США	230 994	608 138
Итого срочные вклады	1 135 994	2 008 138

Долгосрочные инвестиции

Долгосрочные инвестиции для Фонда выходных пособий размещаются в соответствии с утвержденной инвестиционной политикой; инвестиции производятся в высококачественные среднесрочные и долгосрочные государственные, ведомственные и корпоративные облигации. Финансовые активы, учитываемые по справедливой стоимости в составе профицита или дефицита в инвестиционном портфеле Фонда выходных пособий, классифицируются в качестве долгосрочных инвестиций согласно цели по временному горизонту инвестиционного портфеля и продолжительности действия его эталона, которые превышают один год. Большинство этих инвестиций производятся в глобальный фонд облигаций под внешним управлением.

Описание	31 декабря 2023 г.	31 декабря 2022 г.
Финансовые активы по справедливой стоимости в составе профицита или дефицита	106 942	99 767
Итого долгосрочные инвестиции	106 942	99 767

Финансовые обязательства

Финансовые обязательства, раскрываемые как «финансовые обязательства по справедливой стоимости в составе профицита или дефицита», возникают в результате операций с производными инструментами, таких как форвардные валютные контракты и процентные свопы, включая:

- производные контракты, заключаемые портфельными управляющими для корректировки валютных и процентных рисков и позиций портфелей; и
- форвардные валютные контракты, заключаемые ВОЗ для хеджирования валютных рисков, касающихся будущих расходов.

Финансовые обязательства, раскрываемые как «кредиторская задолженность и начисления», относятся к другим финансовым обязательствам по инвестициям, включая активы, приобретенные до 31 декабря 2023 г., расчеты по которым приходятся на период после этой даты.

Описание	31 декабря 2023 г.	31 декабря 2022 г.
Финансовые обязательства по справедливой стоимости в составе профицита или дефицита	10 370	32 760
Кредиторская задолженность по инвестициям	8 932	36 188
Итого финансовые обязательства	19 302	68 948

Иерархия справедливой стоимости

Иерархия справедливой стоимости – это классификация рыночных цен в зависимости от того, насколько легко реализуема стоимость вложений, осуществленных ВОЗ.

Большинство финансовых инструментов, находящихся в распоряжении ВОЗ, имеют объявленные цены на активных рынках, которые отнесены к уровню 1. Производные финансовые инструменты, реализуемые

на «внебиржевом» рынке, отнесены к инструментам уровня 2, поскольку они имеют справедливую стоимость, которая объявлена либо напрямую как цена, либо косвенно, то есть может быть рассчитана на основе цен. Инструменты, показанные как инструменты категории справедливой стоимости уровня 2, состоят из форвардных контрактов валютного хеджирования и контрактов на производные инструменты в составах портфелей, находящихся под внешним управлением.

Описание	Уровень 1	Уровень 2	Итого
	в тыс. долл. США		
Денежные средства и их эквиваленты в инвестиционных портфелях			
Финансовые активы, оцениваемые по амортизированной стоимости			
Финансовые активы по справедливой стоимости в составе профицита или дефицита	19 514		19 514
Итого денежные средства и их эквиваленты в инвестиционных портфелях	19 514		19 514
Краткосрочные инвестиции			
Финансовые активы по справедливой стоимости в составе профицита или дефицита	3 287 599	15 971	3 303 570
Итого краткосрочные инвестиции	3 287 599	15 971	3 303 570
Долгосрочные инвестиции			
Финансовые активы по справедливой стоимости в составе профицита или дефицита	106 942		106 942
Финансовые обязательства			
Финансовые обязательства по справедливой стоимости в составе профицита или дефицита		(10 370)	(10 370)
Итого	3 414 055	5 601	3 419 656

Управление рисками

ВОЗ подвержена финансовым рискам, включая кредитный риск, процентный риск, валютный риск и риск изменения цены инвестиций. Для хеджирования части своих рисков Организация использует производные финансовые инструменты. В соответствии с Положениями о финансах и Финансовыми правилами ВОЗ средства, которые не требуются для немедленного использования, могут инвестироваться. Все капиталовложения осуществляются в соответствии с инвестиционной политикой, утвержденной Генеральным директором. Некоторые портфели находятся под управлением внешних менеджеров, назначаемых Организацией для управления фондами в соответствии с оговоренным мандатом. Консультативный комитет по инвестициям регулярно проводит обзор инвестиционной политики, эффективности вложений и инвестиционного риска для каждого инвестиционного портфеля. Комитет состоит из внешних специалистов по инвестициям, которые могут представлять рекомендации Генеральному директору в отношении осуществления инвестиций.

Характер финансовых инструментов

Инвестиции классифицируются следующим образом:

Краткосрочные инвестиции с фиксированным доходом. Эти инвестиции вкладываются в денежные средства и в высококачественные краткосрочные государственные, ведомственные и корпоративные облигации, как это определено в утвержденной инвестиционной политике.

Долгосрочные инвестиции с фиксированным доходом. Эти инвестиции состоят из средств, управляемых для Фонда выходных пособий, как это определено в утвержденной инвестиционной политике. Они вкладываются в высококачественные среднесрочные и долгосрочные государственные, ведомственные и корпоративные облигации, а также в глобальный индексный фонд облигаций под внешним управлением.

Кредитный риск

Инвестиции ВОЗ широко диверсифицированы в целях ограничения ее подверженности кредитному риску в отношении какого-либо отдельно взятого инвестиционного контрагента. Инвестиции размещаются у широкого круга контрагентов с применением ограничений, касающихся минимального кредитного качества и максимальной подверженности риску со стороны контрагента, которые прописаны в инвестиционных мандатах. Эти ограничения применяются как к портфелям, которые управляются через казначейское подразделение Организации, так и к портфелям, управляемым внешними инвестиционными управляющими. Казначейское подразделение отслеживает общую подверженность риску со стороны контрагентов в отношении всех портфелей, находящихся под внутренним и внешним управлением.

Кредитный риск и риск ликвидности в отношении денежных средств и их эквивалентов минимизируются путем инвестирования только в крупные финансовые учреждения, которые, по определению ведущих рейтинговых агентств, имеют высокий кредитный рейтинг. Казначейское подразделение регулярно проводит обзоры кредитных рейтингов утвержденных финансовых контрагентов и принимает оперативные меры в случаях пересмотра такого кредитного рейтинга в сторону понижения. Инвестиции с долгосрочным кредитным рейтингом можно подытожить следующим образом:

Минимальная категория рейтинга	Общая стоимость активов
	в тыс. долл. США
AAA	506 537
AA+	1 178 647
AA	59 352
AA-	301 769
A+	226 947
A	202 331
A-	271 525
Рейтинг отсутствует	676 569
Итого	3 423 677

В случае если инвестиции и ценные бумаги не имеют рейтинга кредитоспособности от основных кредитных рейтинговых агентств (например, суверенные ценные бумаги с фиксированным доходом, обеспеченные ипотечные обязательства, выпущенные поддерживаемыми государством агентствами и инвестиционными фондами), казначейское подразделение обеспечивает, чтобы депозиты и ценные бумаги, а также гибридные ценные бумаги в составе инвестиционных фондов выпускались эмитентами, кредитные рейтинги которых равны или выше минимального кредитного рейтинга А, который требуется для инвестиций ВОЗ в соответствии с инвестиционными рекомендациями для внешних управляющих портфелями, согласованными с Консультативным комитетом по инвестициям, а также в соответствии с требованием минимального кредитного рейтинга инвестиционного класса для инвестиций в Фонд выходных пособий, который также согласуется с Консультативным комитетом по инвестициям.

Процентный риск

ВОЗ подвергается процентному риску через свои краткосрочные и долгосрочные инвестиции с фиксированным доходом. Мерилом зависимости от изменений рыночных процентных ставок служит дюрация инвестиций; эффективная средняя дюрация инвестиций Организации по состоянию на 31 декабря 2023 г. составляла 0,8 года для краткосрочных инвестиций (за исключением банковских вкладов) и 6,7 года для долгосрочных инвестиций. Повышение процентной ставки на 1% вызвало бы

снижение стоимости краткосрочных инвестиций (за исключением банковских вкладов) на 0,8% и снижение стоимости долгосрочных инвестиций на 6,7%. Процентные ставки по краткосрочным банковским вкладам фиксируются на момент вложения средств; на их стоимость не влияют никакие дальнейшие изменения процентных ставок.

Для управления процентным риском внешние инвестиционные управляющие могут использовать производные инструменты с фиксированным доходом при строгом соблюдении руководящих принципов инвестиционной деятельности. Эти процентные инструменты используются для управления дюрацией портфеля и стратегического позиционирования кривой процентных ставок.

По состоянию на 31 декабря 2023 г. в портфелях ВОЗ процентные свопы отсутствовали.

Чистые показатели по неисполненным фьючерсным контрактам на процентную ставку и облигации приводятся ниже.

Длинные позиции

Финансовые инструменты	Биржевая площадка ^а	Кол-во контрактов
3-month Secured Overnight Financing Rate (SOFR) JUN 2025	CME	461
US 5-year T-Note MAR 2024	CME	28
US 2-year T-Note MAR 2024	CME	372

^а CME - Чикагская товарная биржа.

Короткие позиции

По состоянию на 31 декабря 2023 г. в портфелях ВОЗ коротких позиций не было.

Валютный риск

Базовой валютой для ведения бухгалтерского учета и составления бюджета ВОЗ является доллар США. Однако значительная доля поступлений и расходов ВОЗ приходится на другие валюты. В этой связи Организация подвержена валютному риску, связанному с колебаниями валютных курсов.

ВОЗ использует несколько методов и программ валютного хеджирования в целях минимизации риска колебаний валютных курсов. Кроме того, 50% обязательных взносов исчисляются в швейцарских франках, с тем чтобы сократить валютный риск расходов штаб-квартиры в этой валюте¹.

Программы валютного хеджирования призваны обеспечить период определенности в отношении будущих валютных курсов, отсрочить воздействие значительных колебаний валютных курсов и предоставить время для корректировки бюджетов с учетом этих изменений.

Курсовые прибыли и убытки в результате покупки и продажи валют, переоценки остатков в кассовых и банковских книгах и любых других различий в обменных курсах пересчитываются по отношению к фондам и счетам, на которые могут начисляться проценты в соответствии с программой распределения процентных поступлений. Перевод в доллары США операций в других валютах осуществляется по существующему операционному обменному курсу Организации Объединенных Наций на дату сделки. Активы и обязательства в других валютах пересчитываются по ставкам операционного обменного курса Организации Объединенных Наций, действующим на конец года. Для хеджирования валютных рисков и управления краткосрочными денежными потоками заключаются форвардные валютные контракты.

¹ См. резолюцию WHA66.16 (2013 г.).

Реализованные и нереализованные прибыли и убытки в результате расчетов по валютным сделкам и их переоценки отражаются в отчете о финансовых результатах деятельности (отчет II).

Хеджирование валютных рисков по будущим затратам на заработную плату: Приведенная к долларам США стоимость недолларовых расходов в 2024 г. защищена от последствий колебаний валютных курсов посредством форвардных валютных контрактов, заключенных в течение 2023 г. По состоянию на 31 декабря 2023 г. общие суммы форвардных валютных контрактов хеджирования в разбивке по отдельным валютам были следующими.

Форвардный контракт на покупку валюты	(в тысячах)	Чистая сумма продаж	Чистая нереализованная прибыль/(убытки)
(тыс. долл. США)			
Швейцарские франки	227 150	262 860	12 570
Евро	151 200	166 730	1 750
Индийские рупии	2 640 000	31 373	74
Малазийские ринггиты	52 800	11 796	(132)
Филиппинские песо	853 000	15 186	206
Итого		487 945	14 468

По состоянию на 31 декабря 2023 г. по этим контрактам имелась чистая нереализованная прибыль в размере 14,5 млн долл. США (на 31 декабря 2022 г. – нереализованные убытки в размере 4,3 млн долл. США). Реализованная прибыль или убытки по этим контрактам будут отражены по наступлении сроков расчетов по этим контрактам и применены в 2024 г.

Хеджирование валютных рисков по дебиторской и кредиторской задолженности. Валютные риски возникают в результате различий между обменными курсами, по которым дебиторская или кредиторская задолженность в иностранных валютах учитывается в настоящее время, и обменными курсами, по которым кассовые поступления или платежи учитываются впоследствии. Для защиты от такого рода валютного риска осуществляется ежемесячная программа валютного хеджирования. На ежемесячной основе производится взаимозачет валютных рисков по дебиторской задолженности, и каждый значительный валютный риск продается на срок с использованием форвардных валютных контрактов, равных и противоположных чистому валютному риску. По кредиторской задолженности валютные риски незначительны, поскольку счета-фактуры поставщиков регистрируются и оплачиваются в течение очень короткого периода времени.

В конце каждого месяца производится перебалансировка этих рисков в привязке к установлению ежемесячного операционного обменного курса Организации Объединенных Наций. Благодаря этому курсовые прибыли или убытки, реализованные по форвардным валютным контрактам, соответствуют нереализованным курсовым убыткам и прибылям от изменений чистой стоимости дебиторской задолженности. По состоянию на 31 декабря 2023 г. общие суммы форвардных валютных контрактов хеджирования в разбивке по отдельным валютам были следующими.

Форвардный контракт на продажу валюты	(в тысячах)	Форвардный контракт на покупку валюты	Чистая нереализованная прибыль/(убытки)
(тыс. долл. США)			
Канадские доллары	9 215	6 988	(4)
Швейцарские франки	8 239	9 865	49
Датские кроны	7 500	1 117	5
Евро	381 394	423 520	624
Фунты стерлингов	34 007	43 375	54
Норвежские кроны	34 699	3 421	(12)
Шведские кроны	10 100	1 016	6
Итого		489 302	722

По состоянию на 31 декабря 2023 г. по этим контрактам имелись чистые нереализованные убытки в размере 0,7 млн долл. США (на 31 декабря 2022 г. – нереализованные чистые убытки в размере 2,4 млн долл. США). Реализованная прибыль или убытки по этим контрактам будут отражены по наступлении срока расчетов по этим контрактам и применены в течение 2024 г.

В приведенную выше таблицу не включены данные о контрактах хеджирования, заключенных ВОЗ от имени других структур, которые отражаются в отдельной финансовой отчетности.

Форвардные валютные контракты для хеджированных срочных вкладов в валютах, отличных от доллара США. Для хеджирования валютного риска в отношении вкладов в валютах, отличных от доллара США, используются форвардные валютные контракты, как показано в таблице ниже.

Форвардный контракт на покупку валюты	(в тысячах)	Чистая сумма продаж	Чистая нереализованная прибыль/(убытки)
		(тыс. долл. США)	
Евро	193 881	193 881	(3 870)
Фунты стерлингов	35 711	35 711	(1 758)
Итого		229 592	(5 628)

Форвардные валютные контракты для управления операционными денежными потоками:

Форвардные валютные контракты используются также для управления краткосрочными денежными потоками по валютным счетам для минимизации валютных транзакционных рисков. По состоянию на 31 декабря 2023 г. общая чистая сумма в размере 41,7 млн шв франков была выкуплена по отношению к доллару США. Сроком погашения этих форвардных валютных контрактов был январь 2024 г. По состоянию на 31 декабря 2023 г. по этим контрактам имелись чистые нереализованные убытки в размере 0,8 млн долл. США (на 31 декабря 2022 г. сумма нереализованных убытков составляла 4000 долл. США).

Чувствительность форвардных валютных контрактов к колебаниям относительной стоимости доллара США. Повышение относительной стоимости доллара США на 1% по отношению к стоимости вышеуказанных форвардных валютных контрактов привело бы к увеличению чистой нереализованной прибыли на 9,5 млн долл. США. Уменьшение относительной стоимости доллара США на 1% привело бы к увеличению чистых нереализованных убытков на 9,6 млн долл. США.

Форвардные и спотовые валютные контракты и другие производные финансовые инструменты в составе инвестиционных портфелей, находящихся под внешним управлением. В соответствии с руководящими принципами инвестиционной деятельности для каждого инвестиционного портфеля под внешним управлением внешние инвестиционные управляющие используют форвардные и спотовые валютные контракты, фьючерсные контракты и контракты процентного свопа для управления валютными и процентными рисками в отношении совокупности ценных бумаг в составе каждого портфеля. Данные о чистой стоимости этих инструментов на 31 декабря 2023 г. по оценке инвестиционного хранителя Организации в разбивке по портфелям приводятся в разделе «финансовые активы/обязательства по справедливой стоимости в составе профицита или дефицита». На ежемесячной основе производится взаимозачет валютных рисков по дебиторской и кредиторской задолженности, и каждый значительный чистый валютный риск покупается или продается по отношению к доллару США на срок с использованием форвардных валютных контрактов, равных и противоположных чистому валютному риску. Краткая информация о неисполненных форвардных и спотовых валютных контрактах представлена ниже.

Чистая сумма продаж по отношению к доллару США	(в тысячах)	Эквивалент в долл. США
	(в тысячах)	
Австралийские доллары	40 731	27 008
Канадские доллары	86 116	63 539
Японские иены	1 684 298	11 513
Итого		102 060

Увеличение на 1% относительной стоимости доллара США по вышеуказанным форвардным валютным контрактам хеджирования привело бы к увеличению суммы нерезализованной прибыли на 1,0 млн долл. США. Уменьшение на 1% относительной стоимости доллара США привело бы к увеличению суммы нерезализованных убытков на 1,1 млн долл. США.

4.3 Дебиторская задолженность

На 31 декабря 2023 г. общая сумма дебиторской задолженности (кратко- и долгосрочной) составила 1836 млн долл. США (на 31 декабря 2022 г. – 1920 млн долл. США). Дебиторская задолженность включает неполученные суммы как по обязательным, так и по добровольным взносам. Дебиторская задолженность подразделяется на краткосрочную и долгосрочную в соответствии с условиями оплаты, оговаривающими даты наступления сроков оплаты.

Описание	31 декабря 2023 г.	31 декабря 2022 г.
	тыс. долл. США	
Дебиторская задолженность – краткосрочная		
Дебиторская задолженность по обязательным взносам ^а	171 169	130 226
Дебиторская задолженность по добровольным взносам ^б	1 273 602	1 426 499
Прочая дебиторская задолженность	37 370	22 575
Резерв на покрытие сомнительной дебиторской задолженности	(54 512)	(41 173)
Итого дебиторская задолженность – краткосрочная	1 427 629	1 538 127
Дебиторская задолженность – долгосрочная		
Неполученная дебиторская задолженность по реструктурированным обязательным взносам ^а	17 083	18 997
Дебиторская задолженность по добровольным взносам ^б	408 845	381 590
Резерв на покрытие сомнительной дебиторской задолженности	(17 083)	(18 997)
Итого дебиторская задолженность – долгосрочная	408 845	381 590
Итого дебиторская задолженность	1 836 474	1 919 717

^а Более подробную информацию о состоянии поступления обязательных взносов см. в документе A77/21.

^б Более подробную информацию о дебиторской задолженности по добровольным взносам см. в документе A77/INF./2.

Краткосрочная задолженность по начисленным и добровольным взносам распределяется по срокам погашения следующим образом:

Описание	31 декабря 2023 г.	31 декабря 2022 г.
	тыс. долл. США	
Дебиторская задолженность по обязательным взносам (краткосрочная)		
2024 г.	1 915	
2023 г.	135 944	7 321
2022 г.	13 184	90 488
2021 г.	6 904	27 541
2020 г. и предыдущие годы	4 517	5 498
Прибыль/(убытки) от переоценки	8 705	(622)
Валовые обязательные взносы (текущие)	171 169	130 226
Дебиторская задолженность по добровольным взносам (краткосрочная)		
2024 г.	491 548	
2023 г.	551 066	602 692
2022 г.	148 439	661 787
2021 г.	47 938	137 884
2020 г. и предыдущие годы	19 787	40 640
Прибыль/(убытки) от переоценки	14 824	(16 504)
Валовые добровольные взносы (текущие)	1 273 602	1 426 499

С некоторыми донорами ВОЗ заключает соглашения, которые могут действовать в течение многих лет. Порядок внесения очередных платежей в таких соглашениях не прописан; они погашаются на основе понесенных за квартал сумм расходов. ВОЗ регистрирует полную сумму поступлений в том финансовом году, в котором было заключено соглашение, и признает полную сумму дебиторской задолженности в качестве подлежащей оплате на данный момент. По состоянию на 31 декабря 2023 г. общая сумма дебиторской задолженности, подлежащей выплате на данный момент в соответствии с описанным механизмом, составляла 396,8 млн долл. США, из которых 7,7 млн долл. США подлежали выплате по соглашениям, истекающим в 2025 г. и позднее (по состоянию на 31 декабря 2022 г. сумма дебиторской задолженности, подлежащей выплате на текущий момент, составляла 478,3 млн долл. США, из которых 27,8 млн долл. США подлежали выплате по соглашениям, истекающим в 2024 г. и позднее). Из общей суммы дебиторской задолженности 74 млн долл. США относятся к квартальным расходам, понесенным по состоянию на 31 декабря 2023 г., а остаток в размере 322,8 млн долл. США относится к работам, запланированным на будущий период.

Ниже приводится сводная информация об изменениях краткосрочной задолженности по обязательным взносам в течение отчетного периода. Более подробная информация о состоянии поступления обязательных взносов см. в документе A77/21.

Описание	2022 г. и предыдущие годы	2023 г.	Реструктурировано	Итого
тыс. долл. США				
Дебиторская задолженность по обязательным взносам				
Начальное сальдо на 1 января 2023 г.	122 904		26 319	149 223
Сторнирование начальной переоценки	622			622
Начислено		499 516		499 516
Получено	(98 919)	(367 128)	(3 766)	(469 813)
Переоценка	1 134	7 570		8 704
Суммы, реструктурированные на основе резолюций Ассамблеи здравоохранения				
Конечное сальдо на 31 декабря 2023 г.	25 741	139 958	22 553	188 252
Представлено как:				
Дебиторская задолженность – краткосрочная	25 741	139 958	5 470	171 169
Дебиторская задолженность – долгосрочная			17 083	17 083

Краткосрочная дебиторская задолженность по добровольным взносам включает следующие сегменты:

Описание	31 декабря 2023 г.	31 декабря 2022 г.
тыс. долл. США		
Базовый сегмент	732 293	736 149
Чрезвычайные ситуации	336 492	446 665
Полиомиелит	152 859	196 104
Прочее	51 958	47 581
Валовые добровольные взносы (текущие)	1 273 602	1 426 499

Прочая дебиторская задолженность представляет собой, главным образом, дебиторскую задолженность ПАОЗ и дебиторскую задолженность по налогу с продаж.

Резерв на покрытие сомнительной дебиторской задолженности

На 31 декабря 2023 г. общая сумма резерва на покрытие сомнительной дебиторской задолженности составила 71,6 млн долл. США (на 31 декабря 2022 г. – 60,2 млн долл. США). Эта сумма включает резерв в размере 52,8 млн долл. США в отношении обязательных взносов, резерв в размере 12,1 млн долл. США в отношении добровольных взносов и резерв в размере 6,7 млн долл. США в отношении других видов дебиторской задолженности.

Резерв на покрытие краткосрочной дебиторской задолженности по обязательным взносам включает: (i) все суммы дебиторской задолженности за прошлые годы; (ii) все реструктурированные взносы, подлежащие выплате на данный момент; и (iii) все суммы, подлежащие выплате в текущем году государствами-членами, имеющими такую просроченную задолженность по взносам, которая оправдывала бы применение статьи 7 Устава, за вычетом любых последующих платежей, полученных до подготовки финансовых отчетов. Резерв на покрытие долгосрочной дебиторской задолженности по обязательным взносам включает все долгосрочные реструктурированные взносы.

Резерв по добровольным взносам к получению основан на подробном анализе всей дебиторской задолженности сроком более года и анализе задолженности, срок которой составляет менее года, когда получение долга считается маловероятным.

Резерв по прочим видам дебиторской задолженности рассчитывается на основе подробного анализа всех позиций дебиторской задолженности, выплаты по которым просрочены более чем на два года и возможность взыскания которых вызывает сомнения.

Движение средств резерва на покрытие сомнительной дебиторской задолженности приводится ниже.

Описание	31 декабря 2023 г.				31 декабря 2022 г.			
	тыс. долл. США							
	Обязательные взносы	Добровольные взносы	Прочая дебиторская задолженность	Итого	Обязательные взносы	Добровольные взносы	Прочая дебиторская задолженность	Итого
Выходящее сальдо на 1 января	47 320	6 955	5 895	60 170	61 808	1 634		63 442
Списание ранее созданного резерва по дебиторской задолженности (Уменьшение)/увеличение резерва на покрытие сомнительной дебиторской задолженности (см. примечание 5.1)	5 449	5 134	842	11 425	(14 488)	5 321	5 895	(3 272)
Конечное сальдо на 31 декабря	52 769	12 089	6 737	71 595	47 320	6 955	5 895	60 170
В том числе:								
Резерв – текущий	35 686	12 089	6 737	54 512	28 323	6 955	5 895	41 173
Резерв – долгосрочный	17 083			17 083	18 997			18 997
Итого резерв на покрытие сомнительной дебиторской задолженности	52 769	12 089	6 737	71 595	47 320	6 955	5 895	60 170

Резерв по сомнительной прочей дебиторской задолженности относится к дебиторской задолженности по налогу с продаж (6,3 млн долл. США) и дебиторской задолженности по прямому финансовому сотрудничеству (0,4 млн долл. США), к получению в порядке возмещения от правительств следующих стран.

Описание	31 декабря 2023 г.	31 декабря 2022 г.
	тыс. долл. США	
Дебиторская задолженность по налогу с продаж		
Индия	1 119	1 127
Мозамбик	782	551
Папуа-Новая Гвинея	547	404
Ливан	519	456
Зимбабве	409	355
Судан	319	267
Бангладеш	315	213
Эсватини	307	169
Марокко	302	223
Южная Африка	274	248
Другие	1 450	1 882
Итого дебиторская задолженность по налогу с продаж	6 343	5 895
Дебиторская задолженность по прямому финансовому сотрудничеству к получению в порядке возмещения		
Демократическая Республика Конго	338	0
Того	39	0
Объединенная Республика Танзания	17	0
Дебиторская задолженность по прямому финансовому сотрудничеству к получению в порядке возмещения	394	0
Итого резерв на покрытие сомнительной дебиторской задолженности – прочее	6 737	5 895

4.4 Дебиторская задолженность по расчетам с сотрудниками

Общее сальдо дебиторской задолженности по расчетам с сотрудниками на 31 декабря 2023 г. составило 20,5 млн долл. США (на 31 декабря 2022 г. – 16,0 млн долл. США). Наибольшее сальдо связано с субсидиями на образование, которые представляют авансовые выплаты сотрудникам за 2024 г. в рамках учебного года 2023-2024 гг.

Описание	31 декабря 2023 г.	31 декабря 2022 г.
	тыс. долл. США	
Авансы в счет заработной платы	993	1 120
Авансы в счет субсидий на образование	18 094	13 445
Авансы в счет арендной платы	1 177	1 168
Дебиторская задолженность по командировочным расходам	272	316
Итого дебиторская задолженность по расчетам с сотрудниками	20 536	16 049

4.5 Товарно-материальные запасы

Общая стоимость запасов на 31 декабря 2023 г. составила 170,3 млн долл. США (на 31 декабря 2022 г. – 178,3 млн долл. США). В таблице ниже показано движение средств по счету товарно-материальных запасов в течение года.

Описание	31 декабря 2022 г.	Корректировка	Поступления	Отгрузки	Выбытия и истечение срока годности	Запасы в пути	31 декабря 2023 г.
	тыс. долл. США						
Лекарства, вакцины и гуманитарная помощь	171 462	(823)	113 212	(118 109)	(20 563)	19 516	164 695
Публикации	6 826		872	(1 269)	(838)		5 591
Итого запасы	178 288	(823)	(114 084)	(119 378)	(21 401)	19 516	170 286

Поступления представляют собой общую стоимость товарно-материальных ценностей, поступивших на склады. Отгрузки представляют собой общую стоимость отправленных товарно-материальных ценностей.

Выбытия представляют собой изъятие запасов с истекшим сроком годности из-за повреждения или устаревания. Запасы с истекшим сроком годности представляют собой складские товары, срок годности которых истекает, когда они еще находятся на складе.

В 2023 г. была произведена корректировка на общую сумму 0,8 млн долл. США в целях исключения из запасов позиций, добавленных в 2022 г., которые впоследствии были определены как не соответствующие критериям признания запасов.

Общая сумма расходов, связанных с товарно-материальными запасами, в течение отчетного периода (отгрузки, выбытия и товары с истекшим сроком годности) составила 140,8 млн долл. США (на 31 декабря 2022 г. – 229,2 млн долл. США). Эта сумма включает запасы с истекшим сроком годности, списанные в 2023 г., на общую сумму 20 млн долл. США, которые отражены в отчете о финансовых результатах деятельности (отчет II) в разделе «Общие операционные расходы» и в примечании 9. Остальные расходы, связанные с товарно-материальными запасами, на общую сумму 120,8 млн долл. США, отражены в отчете о финансовых результатах деятельности (отчет II) в разделе «Медицинские принадлежности и материалы».

4.6 Предоплата и депозиты

Общая сумма предоплаты и депозитов на 31 декабря 2023 г. составила 7,1 млн долл. США (на 31 декабря 2022 г. – 14,7 млн долл. США). Эта сумма отражает выплаты поставщикам до фактического получения товаров или услуг. После фактической поставки товаров или услуг предоплата проводится по счетам соответствующих расходов.

Предоплата включает депозиты в размере 3,5 млн долл. США (на 31 декабря 2022 г. – 3,3 млн долл. США). Депозиты представляют собой гарантийные суммы, удерживаемые арендодателями в качестве обеспечения оплаты аренды служебных помещений.

4.7 Основные средства

По состоянию 31 декабря 2023 г. общая стоимость признанных основных средств (за вычетом накопленной амортизации) составляла 272 млн долл. США (231 млн долл. США на 31 декабря 2022 г.).

Данные по основным средствам приводятся ниже:

Недвижимое имущество

Общая стоимость недвижимого имущества (за вычетом накопленной амортизации) составляла 249 млн долл. США (на 31 декабря 2022 г. – 211,9 млн долл. США). Чистый прирост в размере 42,1 млн долл. США связан с продолжающимися строительными работами в рамках проекта реконструкции штаб-квартиры и расширением регионального бюро в Маниле. Данные по недвижимому имуществу приводятся в таблице ниже.

Основные бюро	31 декабря 2022 г.	Приобретения	Выбытия/трансферты	Обесценение	Амортизация	31 декабря 2023 г.
тыс. долл. США						
Штаб-квартира						
Земельные участки	1 000					1 000
Сооружения	173 446				(4 128)	169 318
Продолжающееся строительство	16 432	40 973				57 405
Итого недвижимое имущество - штаб-квартира	190 878	40 973			(4 128)	227 723
Региональное бюро для стран Африки						
Земельные участки	103					103
Сооружения	3 264				(200)	3 064
Продолжающееся строительство	184		(184)			
Итого недвижимое имущество – Региональное бюро для стран Африки	3 551		(184)		(200)	3 167
Региональное бюро для стран Восточного Средиземноморья						
Сооружения	17 082				(403)	16 679
Продолжающееся строительство						

Основные бюро	31 декабря 2022 г.	Приобретения	Выбытия/ трансферты	Обесценение	Амортизация	31 декабря 2023 г.
Итого недвижимое имущество – Региональное бюро для стран Восточного Средиземноморья	17 082				(403)	16 679
Региональное бюро для стран Западной части Тихого океана						
Сооружения	382				(11)	371
Продолжающееся строительство		1 084				1 084
Итого недвижимое имущество – Региональное бюро для стран Западной части Тихого океана	382	1 084			(11)	1 455
Итого ВОЗ						
Земельные участки	1 103					1 103
Сооружения	194 174				(4 742)	189 432
Продолжающееся строительство	16 616	42 057	(183)			58 490
Итого недвижимое имущество – ВОЗ	211 893	42 057	(183)		(4 742)	249 025
Расходы	258 571	42	(183)			300 445
Накопленная амортизация	(46 678)				(4 742)	(51 420)

ВОЗ заключила 85 договоров операционной аренды и 41 соглашение с принимающей страной о земельных участках, служебных и складских помещениях. Эти соглашения заключаются как на коммерческих условиях, так и на безвозмездной основе с правительством принимающей страны.

Арендная плата по 85 договорам операционной аренды относится на счет общих операционных расходов (см. примечание 5.2). Обязательства по договорам операционной аренды указаны в примечании 12.

В отношении 41 соглашения о предоставлении участков и помещений ВОЗ правительствами принимающих стран на безвозмездной основе справедливый рыночный размер годовой арендной платы был отнесен на счет расходов в сумме 15,1 млн долл. США (в 2022 г. – 13,9 млн долл. США), а также на счет поступлений от взносов в натуральной форме (см. примечание 5.1 «Добровольные взносы в натуральной форме и в форме услуг»).

В тех случаях, когда ВОЗ не является собственником земельного участка, право пользования земельным участком предоставляется безвозмездно. Поскольку право собственности на землю остается за правительством принимающей страны и Организация не имеет возможности распоряжаться этими правами при совершении коммерческих сделок, стоимость земли в финансовой отчетности не указывается.

В приведенной ниже таблице указаны города, в которых в распоряжение ВОЗ были предоставлены земельные участки под строительство помещений.

Регион	Страна	Город
Штаб-квартира	Швейцария	Женева
Африка	Экваториальная Гвинея	Малабо
Африка	Нигерия	Майдугури, штат Борно
Африка	Южный Судан	Джуба
Восточное Средиземноморье	Афганистан	Кабул
Восточное Средиземноморье	Египет	Каир
Восточное Средиземноморье	Иордания	Амман
Восточное Средиземноморье	Пакистан	Исламабад
Восточное Средиземноморье	Сомали	Гароуэ
Восточное Средиземноморье	Тунис	Тунис
Юго-Восточная Азия	Индия	Нью-Дели
Западная часть Тихого океана	Филиппины	Манила
Западная часть Тихого океана	Соломоновы Острова	Хониара

Техника и оборудование

Общая стоимость техники и оборудования (за вычетом накопленной амортизации) на 31 декабря 2023 г. составляла 23,1 млн долл. США (на 31 декабря 2022 г. – 19,1 млн долл. США). Данные по технике и оборудованию приводятся в таблице ниже.

Категория актива	1 января 2023 г.	Приобретения	Амортизация	Выбытия/трансферты	Обесценение	31 декабря 2023 г.	Расходы	Накопленная амортизация
тыс. долл. США								
Автотранспортные средства и транспортное оборудование	15 392	10 378	(5 950)	(335)		19 485	82 096	(62 611)
Вычислительная техника и средства связи	2 651	1 544	(1 915)	(10)		2 270	27 260	(24 990)
Машинное и специализированное оборудование	777	1 188	(852)	(5)		1 108	12 616	(11 510)
Мебель	265	31	(93)			203	835	(630)
Итого оборудование – ВОЗ	19 085	13 141	(8 810)	(350)		23 066	122 807	(99 741)

Итоговая сумма амортизации за 2023 г. составила 13,5 млн долл. США (см. примечание 5.2): 4,7 млн долл. США по недвижимому имуществу и 8,8 млн долл. США по технике и оборудованию. Кроме того, ВОЗ заключила с автопарком ООН договоры аренды 67 автотранспортных средств, стоимость которых ниже порога признания операционной аренды в размере 50 000 долл. США в год. Более подробная информация приводится в примечании 5.2 в разделе «Услуги по контрактам».

В состав техники и оборудования включаются активы, выведенные из активного использования и сохраненные на случай чрезвычайных ситуаций или в качестве резервных запасов, либо предназначенные для выбытия. Ниже представлена балансовая стоимость этих активов.

Категория актива	Кол-во единиц	Балансовая стоимость (долл. США)
Автотранспортные средства и транспортное оборудование	164	Отсутствует
Вычислительная техника и средства связи	194	Отсутствует
Машинное и специализированное оборудование	71	Отсутствует
Итого оборудование - ВОЗ	429	Отсутствует

Организация также продолжает использовать целый ряд амортизированных активов, общая закупочная стоимость которых составляла 74 млн долл. США.

Данные об используемых полностью амортизированных активах приводятся ниже.

Категория актива	Полностью амортизированное оборудование, находящееся в эксплуатации на 31 декабря 2023 г.
	кол-во единиц
Автотранспортные средства и транспортное оборудование	1 146
Вычислительная техника и средства связи	1 599
Машинное и специализированное оборудование	534
Мебель	42
Итого оборудование – ВОЗ	3 321

4.8 Нематериальные активы

Стоимость нематериальных активов на 31 декабря 2023 г. составляла 0,4 млн долл. США (на 31 декабря 2022 г. – 0,9 млн долл. США (пересчитанная сумма)). Все нематериальные активы связаны с закупленным программным обеспечением. Стоимость нематериальных активов по состоянию на 31 декабря 2022 г. была пересчитана в соответствии с примечанием 3.

Категория актива	31 декабря 2022 г. (пересчитанная сумма)	Приобретения	Выбытия/ трансферты	Амортизация	31 декабря 2023 г.	Закупочная стоимость	Накопленная амортизация
тыс. долл. США							
Закупленное ПО	893			(500)	393	7 657	(7 264)
Итого нематериальные активы	893			(500)	393	7 657	(7 264)

4.9 Взносы, полученные досрочно

Досрочно полученные взносы представляют собой главным образом обязательные взносы государственных органов за 2024 г., уплаченные в 2023 г. Сальдо по досрочно полученным добровольным взносам отражает средства, которые были получены на основании соглашений, действие которых начинается в 2024 г. Неиспользованные и неопознанные поступления представляют собой суммы, которые были получены в 2023 г., но не были сверены по состоянию на 31 декабря 2024 г.

Описание	31 декабря 2023 г.	31 декабря 2022 г.
тыс. долл. США		
Авансы в счет обязательных взносов	57 436	49 457
Авансы в счет добровольных взносов	39 963	17 142
Неиспользованные и неопознанные поступления	18 690	6 654
Другие авансы	929	583
Итого взносы, полученные досрочно	117 018	73 836

4.10 Кредиторская задолженность

Кредиторская задолженность представляет собой общую сумму, подлежащую выплате поставщикам, а также в разбивке по основным бюро по состоянию на 31 декабря 2023. Кредиторская задолженность по основным бюро показана в примечании 8.1.

Описание	31 декабря 2023 г.	31 декабря 2022 г.
	тыс. долл. США	
Кредиторская задолженность перед поставщиками	85 143	65 756
Кредиторская задолженность по командировочным расходам	4 191	2 938
Итого кредиторская задолженность	89 334	68 694

4.11 Кредиторская задолженность по расчетам с сотрудниками

Кредиторская задолженность по расчетам с сотрудниками представляет собой общую сумму, подлежащую выплате персоналу по состоянию на 31 декабря 2023 г. Кредиторская задолженность по заработной плате представляет собой баланс средств, подлежащих выплате сотрудникам после окончательного оформления ими обходных листов. Банковские возвраты представляют собой причитающиеся сотрудникам средства, которые будут выплачены после получения обновленной информации о банковских счетах.

Описание	31 декабря 2023 г.	31 декабря 2022 г.
	тыс. долл. США	
Кредиторская задолженность по заработной плате	1 741	1 814
Банковские возвраты	132	112
Итого кредиторская задолженность по расчетам с сотрудниками	1 873	1 926

4.12 Начисленные выплаты сотрудникам

Начисленные выплаты сотрудникам включают выходные пособия, выплаты по планам медицинского страхования и коллективного страхования от несчастных случаев и заболеваний и обязательства, возникшие по причине смерти или болезни сотрудников или получения ими телесных повреждений в связи с исполнением служебных обязанностей (Специальный фонд для компенсаций).

В 2023 г. общий объем обязательств по начисленным выплатам сотрудникам сократился на 104 млн долл. США с 457,2 млн долл. США по состоянию на 31 декабря 2022 г. до 353,2 млн долл. США по состоянию на 31 декабря 2023 г. Это было обусловлено в первую очередь следующими причинами:

Объем обязательств сократился на 280,6 млн долл. США в связи со следующими факторами:

- чистое положительное сальдо в связи с превышением полученных взносов над выплатами участникам всех фондов в размере 118,7 млн долл. США;
- получение прибыли и процентов по инвестициям в размере 155 млн долл. США; и
- прочие актуарные факторы в размере 6,9 млн долл. США.

Объем обязательств увеличился на 176,6 млн долл. США в связи со следующими факторами:

- неблагоприятные результаты актуарных корректировок вследствие изменения глобальной финансовой ситуации на сумму 54,8 млн долл. США;

- неблагоприятные результаты актуарных корректировок, связанных с демографическими изменениями (например, в отношении ожидаемой продолжительности жизни) в размере 14,6 млн долл. США;
- ежегодное начисление сумм, рассчитанных на основе объема пособий, получаемых участниками планов (также называемых сборами на обслуживание), в размере 56,7 млн долл. США; и
- условные проценты, возникающие в результате актуарных расчетов, начисленные на обязательство по выплате пособий персоналу в размере 50,5 млн долл. США.

Более подробная информация в распределении по фондам представлена в разделах и таблице ниже («Актуарная сводка обязательств по выходным пособиям», «Медицинское страхование сотрудников» и «Специальный фонд для компенсаций»).

Выходные пособия

Фонд выходных пособий был создан для финансирования выходных пособий сотрудников, включая субсидию на репатриацию, компенсацию за накопленный ежегодный отпуск, оплату проезда и перевозки имущества при возвращении на родину. Фонд финансируется за счет отчислений с заработной платы сотрудников.

Обязательства, вытекающие из выплаты пособий на репатриацию и компенсаций за ежегодные отпуска, определяются независимыми консультантами-актуариями. Вместе с тем обязательства по компенсации за накопленный отпуск рассчитываются на данный момент времени – то есть как если бы все сотрудники немедленно прекратили службу – и поэтому не дисконтируются.

По данным последней актуарной оценки (по состоянию на 31 декабря 2023 г.), объем обязательств по выплатам выходных пособий составил в совокупности 137,6 млн долл. США (краткосрочные обязательства – 74 млн долл. США; долгосрочные обязательства – 63,6 млн долл. США) по сравнению с 147,4 млн долл. США на 31 декабря 2022 г.; таким образом, чистое снижение обязательств по выплатам составило 9,8 млн долл. США, и они отражены в разбивке по категориям расходов в отчете о финансовых результатах деятельности (отчет II). Этот расчет не включает расходов на выплату субсидий в связи с окончанием службы, увольнением по взаимному согласию или упразднением должностей. Обязательства по плану с установленными выплатами составили 74,4 млн долл. США (на 31 декабря 2022 г. – 72 млн долл. США) в отношении выходных пособий и 63,2 млн долл. США (на 31 декабря 2022 г. – 75,4 млн долл. США) в отношении ежегодных отпусков, которые включены в текущий баланс по статье выходных пособий. Для погашения этих обязательств были зарезервированы активы в размере 96,4 млн долл. США (на 31 декабря 2022 г. – 98,4 млн долл. США), что составляет 70% от общей суммы обязательств (на 31 декабря 2021 г. – 67%).

Специальный фонд для компенсации

В случае телесных повреждений, болезни или смерти в связи с выполнением служебных обязанностей сотрудником, имеющим право на компенсацию, утратившим трудоспособность сотрудником (на весь срок нетрудоспособности до достижения возраста 65 лет) или их супругам и, в некоторых ситуациях, другим членам семьи из Специального фонда для компенсации выплачиваются компенсации.

ВОЗ ведет учет средств Специального фонда для компенсации в отношении выплат после окончания трудовой деятельности. Актуарные прибыли и убытки отражаются в Отчете об изменениях в чистых активах/собственном капитале (отчет III) в соответствии с МСУГС 39 (Выплаты сотрудникам).

Согласно результатам актуарной оценки, общая сумма обязательств на 31 декабря 2023 г. составила 26,3 млн долл. США (на 31 декабря 2022 г. – 25,6 млн долл. США). Увеличение объема обязательств объясняется главным образом снижением ставки дисконтирования и увеличением условных процентов. В соответствии с МСУГС 39 (Выплаты сотрудникам) в 2022 г. актуарные убытки в размере

0,3 млн долл. США (в 2022 г. прибыль в размере 30,2 млн долл. США) в 2023 г. были кредитованы непосредственно на счет чистых активов/собственного капитала (отчет III); кроме того, 0,4 млн долл. США (в 2022 г. – 3,8 млн долл. США) было отражено в разбивке по категориям расходов в отчете о финансовых результатах деятельности (отчет II). Для погашения этих обязательств были зарезервированы активы в размере 23,6 млн долл. США (на 31 декабря 2022 г. – 22,7 млн долл. США), что составляет 90% финансирования от общего объема обязательств (на 31 декабря 2022 г. – 89%).

Страхование от несчастных случаев и заболеваний

Фонд страхования от несчастных случаев и заболеваний был создан для покрытия выплат пособий в случае смерти, постоянной инвалидности, утраты функциональной способности и отпуска по болезни для сотрудников ВОЗ, ПАОЗ, МАИР, Международного вычислительного центра, ЮНИТЭЙД и ЮНЭЙДС. Он финансируется за счет взносов сотрудников и их организаций.

Обязательства по этим выплатам определяются профессиональными консультантами-актуариями и отражаются в качестве прочих долгосрочных обязательств по выплатам. В соответствии с МСУГС 39 (Выплаты сотрудникам) чистое уменьшение в размере 1,2 млн долл. США (0,2 млн долл. США в 2022 г.) было отражено в разбивке по категориям расходов в отчете о финансовых результатах деятельности (отчет II).

Согласно результатам актуарной оценки, общая сумма обязательств на 31 декабря 2023 г. составила 5,1 млн долл. США (на 31 декабря 2022 г. – 6,2 млн долл. США). Для погашения этих обязательств были зарезервированы активы в размере 5,3 млн долл. США (на 31 декабря 2022 г. – 6,2 млн долл. США), что составляет 105% финансирования от общего объема обязательств (на 31 декабря 2022 г. – 100%).

Медицинское страхование сотрудников

Секретариат управляет своим собственным планом медицинского страхования как самостоятельным хозяйствующим субъектом. Медицинское страхование сотрудников имеет собственную структуру управления и обеспечивает возмещение значительной доли признанных по медицинским соображениям расходов на охрану здоровья, понесенных сотрудниками, сотрудниками, вышедшими на пенсию, и членами их семей, имеющими право на такое возмещение. Медицинское страхование сотрудников финансируется за счет взносов участников (одна треть) и Организации (две трети), а также доходов от инвестиций.

Организация отражает в отчетности план медицинского страхования сотрудников, вышедших на пенсию, как выплаты после окончания трудовой деятельности. Актуарные прибыли и убытки отражаются в чистых активах/собственном капитале в соответствии с МСУГС 39 (Выплаты сотрудникам).

Размер обязательств по установленным выплатам по плану медицинского страхования сотрудников за 2023 г. был определен профессиональными актуариями на основе предоставленных ВОЗ данных о персонале и опыта осуществления таких выплат. Не профинансированный объем обязательств по плану с установленными выплатами на 31 декабря 2023 г. составил 184 млн долл. США (в 2022 г. – 278 млн долл. США), что представляет собой совокупный объем обязательств по планам с установленными выплатами на сумму 1570 млн долл. США (в 2022 г. – 1447 млн долл. США) за вычетом средств на счетах фонда в размере 1386 млн долл. США (в 2022 г. – 1169 млн долл. США). Таким образом, чистая доля профинансированных обязательств составляет 88% (по состоянию на 31 декабря 2022 г. – 81%).

Сумма обязательств по плану с установленными выплатами увеличилась главным образом в результате снижения ставки дисконтирования в 2023 г., что в свою очередь было обусловлено экономической ситуацией и неблагоприятными демографическими изменениями. Активы плана в 2023 г. также увеличились в большей степени благодаря благоприятной рыночной конъюнктуре, в результате чего общая сумма чистых обязательств уменьшилась.

В соответствии с МСУГС 39 (Выплаты сотрудникам) в 2023 г. актуарные убытки в размере 39,5 млн долл. США (в 2022 г. – актуарная прибыль в размере 983 млн долл. США) были отнесены непосредственно на счет чистых активов/собственного капитала (отчет III), а 52,4 млн долл. США (в 2022 г. – 3,7 млн долл. США) были отнесены на счет расходов на персонал (см. примечание 5.2).

Дополнительную информацию об обязательствах по медицинскому страхованию сотрудников см. в ежегодном докладе о плане медицинского страхования сотрудников.

Актуарная сводка обязательств по страхованию от несчастных случаев и заболеваний, выходным пособиям, плану медицинского страхования сотрудников и Специальному фонду для компенсации приводится в таблице ниже.

Описание	31 декабря 2023 г.	31 декабря 2022 г.
	тыс. долл. США	
Начисленные выплаты сотрудникам – текущие		
Выходные пособия	73 998	86 153
Специальный фонд для компенсации	1 163	1 074
Страхование от несчастных случаев и заболеваний	2 986	4 356
Итого начисленные выплаты сотрудникам – текущие	78 147	91 583
Начисленные выплаты сотрудникам – долгосрочные		
Выходные пособия	63 608	61 234
Специальный фонд для компенсации	25 107	24 435
Страхование от несчастных случаев и заболеваний	2 076	1 889
Медицинское страхование сотрудников	184 290	278 083
Итого начисленные выплаты сотрудникам – долгосрочные	275 081	365 641
Начисленные выплаты сотрудникам		
Выходные пособия	137 606	147 387
Специальный фонд для компенсации	26 270	25 509
Страхование от несчастных случаев и заболеваний	5 062	6 245
Медицинское страхование сотрудников	184 290	278 083
Итого начисленные выплаты сотрудникам	353 228	457 224

Актуарная сводка обязательств по выходным пособиям, плану медицинского страхования сотрудников и Специальному фонду для компенсации (тыс. долл. США)

Описание	Выходные пособия (за исключением накопленных отпусков)	Специальный фонд для компенсации	Страхование от несчастных случаев и заболеваний	Медицинское страхование сотрудников
Сверка обязательств по плану с установленными выплатами				
Обязательства по планам с установленными выплатами на 31 декабря 2022 г.	71 959	25 509	6 245	1 419 361
Расходы на обслуживание	7 387	552	4 485	44 303
Проценты по обязательствам по планам с установленными выплатами	3 911	970	111	44 585
Фактические валовые выплаты	(10 136)	(583)	(5 024)	(48 044)
Фактические административные расходы		(521)	(743)	(2 689)
Фактические взносы участников				14 156
Поправки к плану				

Описание	Выходные пособия (за исключением накопленных отпусков)	Специальный фонд для компенсации	Страхование от несчастных случаев и заболеваний	Медицинское страхование сотрудников
(Прибыль)/убытки по планам с установленными выплатами в связи с изменениями финансового прогноза	179	409	26	54 168
(Прибыль)/убытки по планам с установленными выплатами в связи с изменениями других допущений	1 062	(66)	(38)	13 683
Обязательства по планам с установленными выплатами на 31 декабря 2023 г.	74 362	26 270	5 062	1 539 523
Сверка резерва на понесенные, но не оплаченные расходы				
Резерв на понесенные, но не оплаченные расходы на 31 декабря 2022 г.				27 207
Проценты по резерву на понесенные, но не оплаченные расходы за 2023 г				953
(Прибыль)/убытки по резерву на понесенные, но не оплаченные расходы				2 915
Резерв на понесенные, но не оплаченные расходы на 31 декабря 2023 г.				31 075
Сверка активов				
Активы на 31 декабря 2022 г.				1 168 484
Фактические валовые выплаты в 2023 г.	(10 136)	(583)	(5 024)	(88 204)
Фактические административные расходы		(521)	(743)	(5 019)
Взносы Организации в течение 2023 г. – регулярные	10 136	1 104	5 767	104 736
Взносы Организации в течение 2023 г. – дополнительные				
Взносы участников в течение 2023 г.				51 232
Проценты по активам МСС за 2023 г.				44 841
Прибыль/(убытки) по активам плана				110 238
Активы на 31 декабря 2023 г.				1 386 308
Сверка обязательств, не обеспеченных финансированием				
Обязательства по планам с установленными выплатами				
Активные	74 362	4 758		818 888
Пассивные		21 512	5 062	720 636
Резерв на понесенные, но не оплаченные расходы				31 074
Итого обязательства по планам с установленными выплатами	74 362	26 270	5 062	1 570 598
Активы плана				
Валовые активы плана				(1 386 308)
Итого активы плана				(1 386 308)
Чистые обязательства/(активы), признанные в отчете о финансовом положении	74 362	26 270	5 062	184 290
(Прибыль)/убытки в связи с обязательствами по планам с установленными выплатами	1 241	343	(12)	(39 472)
Текущие	10 754	1 163	2 986	
Долгосрочные	63 607	25 108	2 076	184 290
Чистые обязательства/(активы), признанные в отчете о финансовом положении	74 361	26 271	5 062	184 290
Годовые расходы в 2023 г.				
Расходы на обслуживание	7 387	552	4 485	44 303
Проценты по (профициту)/дефициту	3 911	970	111	697

Описание	Выходные пособия (за исключением накопленных отпусков)	Специальный фонд для компенсации	Страхование от несчастных случаев и заболеваний	Медицинское страхование сотрудников
(Кредит)/расходы на обслуживание за прошлый период				
Пересчет	1 241	Н/П	(12)	Н/П
Общая сумма расходов, признанная в отчете о финансовых результатах деятельности	12 539	1 522	4 584	45 000
Актuarные (прибыль)/убытки, отраженные в чистых активах/собственном капитале	Н/П	342	Н/П	(39 472)
Ожидаемые взносы в 2024 г.				
Взносы ВОЗ	11 014	1 162	4 403	28 311
Взносы участников				70 929
Итого ожидаемые взносы за 2024 г.	11 014	1 162	4 403	99 240

Анализ чувствительности в отношении медицинских расходов по плану медицинского страхования сотрудников

Анализ чувствительности в отношении расходов по обязательствам по планам с установленными выплатами – инфляция медицинских расходов	тыс. долл. США
Текущее допущение по медицинской инфляции минус 1%	1 228 304
Текущее допущение по медицинской инфляции	1 539 523
Текущее допущение по медицинской инфляции плюс 1%	1 865 417
Анализ чувствительности в отношении расходов по обязательствам по планам с установленными выплатами – ставка дисконтирования	тыс. долл. США
Текущее допущение по ставке дисконтирования минус 1%	1 860 151
Текущее допущение по ставке дисконтирования	1 539 523
Текущее допущение по ставке дисконтирования плюс 1%	1 237 152
Приблизительная продолжительность обязательств по планам с установленными выплатами	22 года

Актuarные методы и допущения

Каждый год Организация определяет и выбирает допущения и методы, которые будут использоваться актуариями в их оценке на конец года для определения потребностей в расходах и взносах, необходимых Организации для выплаты пособий сотрудникам. В соответствии с МСУГС 39 (Выплаты сотрудникам) актуарные допущения подлежат раскрытию в финансовых отчетах. Кроме того, каждое актуарное допущение требуется раскрывать в абсолютном выражении.

В 2022 г. Организация провела полную оценку объема обязательств. Как правило, полная оценка проводится каждые три года.

Дата измерения

Все планы: 31 декабря 2023 г.

Ставка дисконтирования

Выходные пособия (за исключением накопленных отпусков):	Используемая средневзвешенная ставка дисконтирования составляет 4,9% (снижение по сравнению с 5,1% в предыдущей оценке). Основана на кривой доходности, отражающей ожидаемые движения денежных средств, с использованием весовых коэффициентов в 100% для кривой доходности Aop USD AA Above Median. Полученная ставка дисконтирования округляется до ближайшей 0,1%.
Медицинское страхование сотрудников:	<p>Европа - 2% (уменьшение по сравнению с 2,2% в предыдущей оценке); страны Америки – 5,1% (уменьшение по сравнению с 5,6% в предыдущей оценке); прочие страны – 4,8% (уменьшение по сравнению с 5,3% в предыдущей оценке). В частности, ставка для Европы представляет собой средневзвешенное значение эквивалентных ставок для Швейцарии (1,4%) и еврозоны (3,4%), а ставка для Соединенных Штатов Америки составляет 5,2%; полученный результат округляется до ближайшей десятой доли процента.</p> <p>Ставка дисконтирования основана на доходности первоклассных корпоративных облигаций. ВОЗ пользуется кривой доходности, отражающей ожидаемые движения денежных средств и предполагаемые валютные риски, которые специфичны для медицинского страхования завершивших службу сотрудников из каждой группы бюро. Предполагается, что обязательства будут понесены в швейцарских франках, евро или долларах США на основе приблизительной структуры обязательств для каждой группы бюро и следующих кривых доходности. Эти кривые были рекомендованы Организацией Объединенных Наций на основе консультаций с компанией Aop для использования при оценке стоимости медицинского обслуживания вышедших на пенсию сотрудников: Швейцария – кривая Aop Swiss AA Corp., еврозона – кривая Aop AA Corp. и Соединенные Штаты Америки – кривая Aop AA Above Median.</p> <p>Ставки дисконтирования для оценки на 31 декабря 2023 г. определяются для географических точек расположения бюро согласно описанию из нижеследующего раздела «Региональные группы для всех целей, кроме расходов по заявкам на компенсацию». Полученная ставка округляется до ближайшей десятой доли процента.</p>
Специальный фонд для компенсации:	Используемая средневзвешенная ставка дисконтирования составляет 3,5% (снижение по сравнению с 3,8% в предыдущей оценке). Основана на кривой доходности, отражающей ожидаемые движения денежных средств, с использованием весовых коэффициентов в 25% для кривой доходности Aop USD AA Above Median, 15% для кривой доходности Aop Swiss AA Corp. и 60% для кривой доходности Aop EUR AA Corp. Полученная ставка дисконтирования округляется до ближайшей десятой доли процента.
Страхование от несчастных случаев и заболеваний:	Используемая средневзвешенная ставка дисконтирования составляет 2,4% (снижение по сравнению с 2,8% в предыдущей оценке). Основана на кривой доходности, отражающей ожидаемые движения денежных средств, с использованием весовых коэффициентов в 30% для кривой доходности Aop USD AA Above Median и 70% для кривой доходности Aop Swiss AA Corp. Полученная ставка дисконтирования округляется до ближайшей десятой доли процента.

Ежегодные общие темпы инфляции

Выходные пособия (за исключением накопленных отпусков):	Используемый средневзвешенный показатель инфляции составляет 2,1%. Используемые региональные весовые коэффициенты составляют 100% темпов инфляции в Соединенных Штатах Америки. Итоговые средневзвешенные темпы инфляции для каждого плана округляются до ближайшей десятой доли процента.
Медицинское страхование сотрудников:	Европа: 1,4%, страны Америки: 2,1%, другие страны: 2,2%. Эти ставки основаны на общих допущениях Организации Объединенных Наций (для долгосрочных планов) в соответствии с указаниями Целевой группы системы Организации Объединенных Наций по стандартам бухгалтерского учета. В частности, показатель для Европы является средневзвешенным значением показателей для Швейцарии (1,2%) и для еврозоны (2,3%), а показатель для США составляет 2,3%; рассчитанный показатель округляется до ближайшей десятой доли процента. Предполагается, что весовые коэффициенты валют, применяемые к страховым требованиям в каждом регионе, совпадают с весовыми коэффициентами валют, применяемыми для бюро, находящихся в этих регионах. Применялись следующие весовые коэффициенты валют: для Европы – 80% швейцарских франков, 10% долларов США и 10% евро; для стран Америки – 90% долларов США и 10% швейцарских франков; и для других стран – 80% долларов США, 10% швейцарских франков и 10% евро.
Специальный фонд для компенсации:	Используемый средневзвешенный показатель инфляции составляет 2,15%. Используемые региональные весовые коэффициенты составляют 15% темпов инфляции в Швейцарии, 60% – в еврозоне и 25% – в Соединенных Штатах Америки. Итоговые средневзвешенные темпы инфляции для каждого плана округляются до ближайшей десятой доли процента.
Страхование от несчастных случаев и заболеваний:	Используемый средневзвешенный показатель инфляции составляет 1,5%. Используемые региональные весовые коэффициенты составляют 70% темпов инфляции в Швейцарии и 30% – в Соединенных Штатах Америки. Итоговые средневзвешенные темпы инфляции для каждого плана округляются до ближайшей десятой доли процента.

Шкала годовых окладов

Все планы:	Общая инфляция плюс 0,5% в связи с ростом производительности труда плюс надбавки в связи с заслугами/повышением по службе.
------------	--

Региональные группы для всех целей, кроме затрат на требования о компенсации

Выходные пособия (за исключением накопленных отпусков):	Не применимо
Медицинское страхование сотрудников:	Рассчитывается на основе следующей географической классификации: Европейское региональное бюро и штаб-квартира сгруппированы в категорию «Европа»; Региональное бюро для стран Америки формирует группу «страны Америки»; Африканский регион, Регион Восточного Средиземноморья, Регион Юго-Восточной Азии и Регион Западной части Тихого океана объединены в категорию «Другие страны».
Специальный фонд для компенсации:	Не применимо
Страхование от несчастных случаев и заболеваний:	Не применимо

Оплата проезда и перевозки вещей при возвращении на родину

Выходные пособия (за исключением накопленных отпусков):	Рассчитывается с использованием метода прогнозируемой условной единицы пропорционально продолжительности срока службы с даты вступления в должность по дату выхода в отставку. Коэффициент в 2% применяется для поправки на понесенные, но не оплаченные расходы по выплатам.
Медицинское страхование сотрудников:	Не применимо
Специальный фонд для компенсации:	Не применимо
Страхование от несчастных случаев и заболеваний:	Не применимо

Субсидия на репатриацию, выходное пособие и пособие в случае смерти

Выходные пособия (за исключением накопленных отпусков):	Рассчитывается с использованием метода прогнозируемой условной единицы пропорционально коэффициенту начисления. Коэффициент в 2% применяется для поправки на понесенные, но не оплаченные расходы по выплатам.
Медицинское страхование сотрудников:	Не применимо
Специальный фонд для компенсации:	Не применимо
Страхование от несчастных случаев и заболеваний:	Не применимо

Накопленный отпуск

Выходные пособия (за исключением накопленных отпусков):	Обязательство установлено на уровне, равном обязательству на данный момент времени – как если бы все сотрудники немедленно прекратили службу. Коэффициент в 2% применяется для поправки на понесенные, но не оплаченные расходы по выплатам.
Медицинское страхование сотрудников:	Не применимо
Специальный фонд для компенсации:	Не применимо
Страхование от несчастных случаев и заболеваний:	Не применимо

Упразднение должности, субсидия в связи с прекращением службы и увольнение по взаимному согласию

Выходные пособия (за исключением накопленных отпусков):	Эти пособия рассматриваются как выходные пособия в соответствии с МСУГС 39 (Выплаты сотрудникам) и, следовательно, исключены из оценки.
Медицинское страхование сотрудников:	Не применимо
Специальный фонд для компенсации:	Не применимо
Страхование от несчастных случаев и заболеваний:	Не применимо

Объединенный пенсионный фонд персонала Организации Объединенных Наций

ВОЗ участвует в Объединенном пенсионном фонде персонала Организации Объединенных Наций (Фонде), который был создан Генеральной Ассамблеей Организации Объединенных Наций для осуществления выплат пенсий сотрудникам, выплат в случае смерти и инвалидности и других соответствующих выплат. Фонд является пенсионным планом с установленными выплатами, финансируемым группой работодателей. Как указано в статье 3(b) Положений Пенсионного фонда, членство в Фонде открыто для специализированных учреждений и любых других международных, межправительственных организаций, участвующих в общей системе окладов, надбавок и других условий службы Организации Объединенных Наций и специализированных учреждений.

Участвующие в Фонде организации несут актуарные риски, связанные с участием в Фонде нынешних и бывших сотрудников других организаций, в результате чего отсутствует последовательная и надежная основа для распределения между отдельными участвующими организациями обязательств, активов плана и расходов по нему. ВОЗ и Фонд, наряду с другими организациями, участвующими в Фонде, не имеют возможности определить пропорциональную долю ВОЗ в пенсионном плане с установленными выплатами, активах плана и связанных с планом затратах с достаточной для целей отчетности надежностью. В этой связи ВОЗ рассматривает его как план с установленными взносами в соответствии с требованиями МСУГС 39 (Выплаты сотрудникам). Взносы ВОЗ в Фонд в течение финансового периода отражаются в качестве расходов в отчете о финансовых результатах деятельности.

Согласно Положениям Пенсионного фонда, Правление Фонда обязано обеспечить проведение актуарием-консультантом актуарной оценки Фонда по крайней мере один раз в три года. Практика Правления Пенсионного фонда заключается в проведении актуарной оценки каждые два года. Основная цель актуарной оценки заключается в том, чтобы определить, будут ли нынешние и прогнозируемые будущие активы Фонда достаточными для выполнения его обязательств.

Финансовые обязательства ВОЗ перед Фондом заключаются в выплате его обязательного взноса по ставке, которую устанавливает Генеральная Ассамблея Организации Объединенных Наций (в настоящее время 7,9% для участников и 15,8% для участвующих организаций), а также ее доли в любых платежах в счет покрытия актуарного дефицита на основании статьи 26 Положений Пенсионного фонда. Такие платежи в счет покрытия актуарного дефицита подлежат осуществлению только в том случае, если когда-либо Генеральная Ассамблея Организации Объединенных Наций потребует применить положение статьи 26 после констатации необходимости в погашении дефицита на основе оценки актуарной достаточности Фонда на дату оценки. Каждая участвующая организация покрывает долю такого дефицита, пропорциональную общим взносам каждой из таких организаций за последние три года до даты оценки.

Последняя актуарная оценка Фонда была проведена по состоянию на 31 декабря 2021 г., и в настоящее время проводится оценка по состоянию на 31 декабря 2023 г. Данные о числе участников по состоянию в период с 31 декабря 2021 г. по 31 декабря 2022 г. были использованы Фондом для составления финансовой отчетности за 2022 г.

По итогам актуарной оценки по состоянию на 31 декабря 2021 г. обеспеченное финансированием отношение актуарных активов к актуарным обязательствам составило 117,0%. С учетом существующей системы корректировки пенсий обеспеченное финансированием отношение составило 158,2%.

После оценки актуарной достаточности Фонда актуарий-консультант сделал вывод о том, что по состоянию на 31 декабря 2021 г. платежи для покрытия дефицита в соответствии со статьей 26 Положений Пенсионного фонда не требовались, поскольку актуарная стоимость активов превышала актуарную стоимость всех начисленных обязательств в рамках плана. Кроме того, рыночная стоимость активов также превышала актуарную стоимость всех начисленных обязательств на дату оценки. На момент составления настоящего доклада Генеральная Ассамблея не принимала решения о применении положений статьи 26.

В случае принятия решения о применении статьи 26 по причине актуарного дефицита либо в ходе текущей деятельности, либо ввиду прекращения деятельности Фонда размер причитающегося с каждой участвующей организации платежа для покрытия дефицита будет определяться исходя из доли ее взносов в общем объеме взносов, уплаченных Фонду за трехлетний период, предшествующий дате оценки. Общая сумма взносов, уплаченных Фонду за предыдущие три года (2020, 2021 и 2022 гг.), составила 8937,68 млн долл. США, из которых 7% составили взносы ВОЗ.

В 2023 г. сумма взносов, уплаченных Фонду, составила 247 млн долл. США (в 2022 г. – 224 млн долл. США). Ожидаемая сумма взносов в 2024 г. составляет примерно 272 млн долл. США.

Членство в Фонде может быть прекращено по решению Генеральной Ассамблеи Организации Объединенных Наций при наличии положительной рекомендации Правления Фонда. Бывшей участвовавшей организации выплачивается соответствующая доля общих активов Фонда на дату прекращения ее членства исключительно для выплат ее сотрудникам, являвшимся участниками Фонда на эту дату, в соответствии с договоренностью между такой организацией и Фондом. Размер соответствующей доли определяется Правлением Объединенного пенсионного фонда персонала Организации Объединенных Наций после проведения актуарной оценки активов и обязательств Фонда на дату прекращения; никакие активы сверх суммы обязательств в эту долю не включаются.

Комиссия ревизоров Организации Объединенных Наций проводит ежегодные ревизии Фонда и представляет ежегодные доклады о ревизиях Правлению Фонда и Генеральной Ассамблее Организации Объединенных Наций. Фонд публикует ежеквартальные отчеты о своих инвестициях, которые доступны на сайте Фонда по адресу www.unjspf.org.

4.13 Доходы будущих периодов

Доходы будущих периодов по добровольным взносам представляют собой долгосрочные соглашения, которые были подписаны в 2023 г. или ранее, но признание доходов по которым было отложено до

будущих финансовых периодов. Баланс по добровольным взносам делится на текущие и долгосрочные доходы будущих периодов в зависимости от того, когда средства станут доступны для использования Организацией. С дополнительной информацией о добровольных взносах в разбивке по фондам и донорам можно ознакомиться на веб-портале программного бюджета ВОЗ и на веб-сайте ВОЗ¹.

Доходы будущих периодов по возмещаемым закупкам касаются признанных поступлений денежных средств за товары или услуги, которые не были поставлены заказавшим их сторонам на конец года. Поскольку возмещаемые закупки представляют собой обменную операцию, доход учитывается по методу начисления. Вся сумма доходов будущих периодов по статье возмещаемых закупок является краткосрочной.

Описание	31 декабря 2023 г.	31 декабря 2022 г.
	тыс. долл. США	
Добровольные взносы	491 548	602 692
Возмещаемые закупки	3 385	3 389
Итого доходы будущих периодов – текущие	494 933	606 081
Добровольные взносы	408 845	381 590
Итого доходы будущих периодов – долгосрочные	408 845	381 590
Итого доходы будущих периодов	903 778	987 671

Сводная информация о доходах будущих периодов по состоянию на 31 декабря 2023 г. в разбивке по годам и сегментам приводится ниже.

Год	Базовый сегмент	Чрезвычайные ситуации	Полиомиелит	Другое	Итого
2024 г.	342 817	91 847	31 271	28 998	494 933
Итого доходы будущих периодов – текущие	342 817	91 847	31 271	28 998	494 933
2025 г.	233 456	45 339	1 857	7 993	288 645
2026 г.	80 181	8 404	-	2 004	90 589
2027 г.	19 687			1 155	20 842
2028 г. и далее	8 395			374	8 769
Итого доходы будущих периодов – долгосрочные	341 719	53 743	1 857	11 526	408 845
Итого доходы будущих периодов	684 536	145 590	33 128	40 524	903 778

Общая сумма доходов будущих периодов по базовому сегменту бюджета, составляющая 685 млн долл. США (в 2022 г. – 694 млн долл. США), включает в себя средства с возможностью полностью гибкого использования в размере 24 млн долл. США (текущие доходы будущих периодов) и 15 млн долл. США (долгосрочные доходы будущих периодов) (в 2022 г. – 40 млн долл. США и 15 млн долл. США). Остальные средства являются либо строго целевым финансированием, либо финансированием, выделенным под общие конечные результаты.

4.14 Прочие обязательства

Общее сальдо по статье прочих текущих обязательств по состоянию на 31 декабря 2023 г. составило 191 млн долл. США (на 31 декабря 2022 г. – 158 млн долл. США). Самые крупные компоненты составляют различные начисления на конец года на сумму 128 млн долл. США, различные страховые выплаты в

¹ Веб-портал программного бюджета ВОЗ (<https://open.who.int/2022-23/home>, по состоянию на 1 мая 2024 г.) и данные о добровольных взносах за 2023 г. в разбивке по фондам и донорам (документ A77/INF./2).

размере 47 млн долл. США (включая 43 млн долл. США, подлежащих выплате COVAX NFC) и обязательства по экспедиторским расходам и грузоперевозкам в размере 8,9 млн долл. США.

Описание	31 декабря 2023 г.	31 декабря 2022 г.
	тыс. долл. США	
Начисленные расходы	128 288	91 821
Кредиторская задолженность по пенсиям	590	331
Кредиторская задолженность по страхованию	46 605	45 510
Благотворительные фонды	3 362	3 233
Обязательства по экспедиторским расходам и грузоперевозкам	8 915	15 133
Расчеты по распискам на местах	65	23
Сбор в пользу Организации Объединенных Наций	1 477	1 068
Прочие обязательства	1 201	1 300
Итого прочие обязательства - текущие	190 503	158 419
Гарантийное удержание – долгосрочная дебиторская задолженность	2 251	199
Прочие обязательства – долгосрочные	2 251	199

Сальдо по статье благотворительных фондов касается средств, предоставленных в доверительное управление ВОЗ, и средств, за которые Организация отвечает в порядке административно-финансового управления. По состоянию на 31 декабря 2023 г. в доверительном управлении находились следующие фонды.

Описание	31 декабря 2023 г.	31 декабря 2022 г.
	тыс. долл. США	
Фонд премии за исследования в области синдрома Дауна в Регионе Восточного Средиземноморья	60	57
Фонд д-ра А.Т. Шуша	107	102
Премия д-ра Комлана А.А. Кенума в области общественного здравоохранения	44	42
Фонд Ихсана Дограмачи для охраны здоровья семьи	459	436
Фонд Леона Бернара	25	22
Стипендии Франческо Поккиари	159	151
Фонд Премии Государства Кувейт за борьбу против рака, сердечно-сосудистых болезней и диабета в Регионе Восточного Средиземноморья	390	385
Фонд укрепления здоровья Государства Кувейт	1 053	1 006
Фонд здравоохранения Объединенных Арабских Эмиратов	1 059	1 028
Мемориальная премия д-ра ЛИ Чон-Вука в области общественного здравоохранения	6	4
Итого сальдо по статье благотворительных фондов	3 362	3 233

4.15 Обязательства по расчетам между субъектами

ВОЗ является принимающей стороной ряда субъектов по соглашениям об административном обслуживании. Поскольку средствами этих субъектов управляет Организация, средства, удерживаемые от их имени, относят на счет обязательств по расчетам с этими структурами (см. примечание 4.2). Ниже представлены общие суммы задолженности в разбивке по субъектам.

Описание	31 декабря 2023 г.	31 декабря 2022 г.
	тыс. долл. США	
Фонд медицинского страхования сотрудников (МСС)	56 703	99 235
Международный вычислительный центр (МВЦ)	38 745	37 508
Международный механизм закупки лекарственных средств (ЮНИТЭЙД)	618 399	550 541
Доверительный фонд для Объединенной программы Организации Объединенных Наций по ВИЧ/СПИДу (ЮНЭЙДС)	144 748	164 808
Итого обязательства по расчетам между субъектами	858 595	852 092

4.16 Долгосрчные займы

Резолюции WHA55.8 (2002 г.) и WHA56.13 (2003 г.) санкционировали строительство в штаб-квартире нового здания для размещения ВОЗ и ЮНЭЙДС сметной стоимостью 66 млн шв. франков, из которых доля ВОЗ оценивается в 33 млн шв франков. Швейцарская Конфедерация согласилась предоставить ВОЗ и ЮНЭЙДС беспроцентную ссуду в размере 59,8 млн швейцарских франков, из которых доля ВОЗ составляет 29,9 млн шв франков. В вышеупомянутых резолюциях Всемирная ассамблея здравоохранения утвердила также использование Фонда недвижимого имущества для возврата доли Организации в беспроцентной ссуде, предоставленной Швейцарской Конфедерацией, в течение 50-летнего периода, начиная с первого года после завершения строительства здания.

Непогашенная часть займа была дисконтирована с учетом процентной ставки по 30-летним облигациям Швейцарской Конфедерации в размере 0,494% по состоянию на декабрь 2023 г. (1,476% в 2022 г.).

В 2015 г., после принятия решения WHA67(12) (2014 г.), Организация подписала новое соглашение о предоставлении беспроцентной ссуды на сумму 140 млн шв франков в целях проектирования и строительства нового здания ВОЗ в Женеве, которая была полностью получена в 2021 г.

Выплаты по двум займам были начаты в предусмотренном соглашением порядке, и по состоянию на 31 декабря 2023 г. сумма задолженности по двум займам составляла 162,9 млн долл. США (на 31 декабря 2022 г. – 123 млн долл. США) и имела следующую структуру.

Описание	31 декабря 2023 г.	31 декабря 2022 г.
	тыс. долл. США	
Текущие обязательства		
Здание ВОЗ/ЮНЭЙДС	716	648
Здание штаб-квартиры ВОЗ (новое)	3 353	3 034
Итого текущие обязательства	4 069	3 682
Долгосрчные обязательства		
Здание ВОЗ/ЮНЭЙДС	21 150	16 829
Здание штаб-квартиры ВОЗ (новое)	137 678	102 490
Итого долгосрчные обязательства	158 828	119 319
Итого долгосрчные займы	162 897	123 001

Эти обязательства имеют следующие сроки погашения.

2023 г.	Здание ВОЗ/ЮНЭЙДС	Здание штаб-квартиры ВОЗ (новое)	Общая сумма заимствований
тыс. долл. США			
Менее 1 года	716	3 353	4 069
1-5 лет	3 581	16 766	20 347
Более 5 лет	17 569	120 912	138 481
Итого долгосрочные займы	21 866	141 031	162 897

5. Дополнительная информация к отчету о финансовых результатах деятельности

5.1 Поступления¹

Обязательные взносы

Сумма обязательных взносов в 2023 г. составила 494,1 млн долл. США² (495,9 млн долл. США в 2022 г.).

Описание	31 декабря 2023 г.	31 декабря 2022 г.
тыс. долл. США		
Обязательные взносы	499 516	481 406
(Увеличение)/уменьшение резерва на покрытие сомнительной дебиторской задолженности	(5 449)	14 487
Обязательные взносы за вычетом резерва	494 067	495 893
Итого обязательные взносы	494 067	495 893

В мае 2021 г. семьдесят четвертая сессия Всемирной ассамблеи здравоохранения приняла резолюцию на финансовый период 2022–2023 гг.³, в которой она утвердила общий действующий бюджет в размере 6121,7 млн долл. США (в том числе 1000 млн долл. США на сегмент чрезвычайных операций и призывов). В мае 2022 г. объем общего действующего бюджета на финансовый период 2022–2023 гг. был пересмотрен и увеличен до 6726,1 млн долл. США (включая 1000 млн долл. США на сегмент чрезвычайных операций и призывов)⁴. В резолюции WHA74.3 (2021 г.) Ассамблея здравоохранения также постановила, что общая сумма обязательных взносов государств-членов на финансовый период 2022–2023 гг. составит 964,9 млн долл. США.

Согласно резолюции WHA66.16 (2013 г.), в тех случаях, когда общая сумма ежегодных обязательных взносов государства-члена составляет 200 000 долл. США или более, такие взносы начисляются наполовину в долларах США и наполовину в швейцарских франках. Если общие ежегодные обязательные взносы государства-члена меньше 200 000 долл. США, они начисляются только в долларах США.

Общая сумма обязательных взносов за 2023 г. составила 482,5 млн долл. США, или 243,8 млн долл. США и 236,0 млн шв франков в год по обменному курсу на май 2022 г. Взносы подлежат выплате с 1 января,

¹ Более подробная информация о поступлениях в разбивке по фондам приводится в таблице I.

² Более подробную информацию о состоянии поступления обязательных взносов см. в документе A77/21.

³ Резолюция WHA74.3 (1921 г.).

⁴ Резолюция WHA75.5 (2022 г.).

поэтому доля, деноминированная в швейцарских франках, была учтена по курсу на январь 2023 г., в результате чего прибыль от курсовой разницы составила 17,1 млн долл. США.

На отчетную дату Организацией было получено 73% обязательных взносов за 2023 г. (в 2022 г. – 81%). Подробная информация о подлежащих оплате суммах приводится в примечании 4.3.

Добровольные взносы

Сумма добровольных взносов в 2023 г. составила 2746 млн долл. США (в 2022 г. – 3656 млн долл. США).

Описание	31 декабря 2023 г.	31 декабря 2022 г.
	тыс. долл. США	
Добровольные взносы	2 750 889	3 661 770
(Увеличение) / уменьшение резерва на покрытие сомнительной дебиторской задолженности	(5 134)	(5 321)
Добровольные взносы за вычетом резерва	2 745 755	3 656 450

Эти взносы представляют собой учтенные поступления от правительств, межправительственных организаций, учреждений, других организаций системы Организации Объединенных Наций, а также от неправительственных организаций. Часть поступлений в размере 483,5 млн долл. США, отраженных в 2023 г., связана с соглашениями, которые продолжают действовать в последующие годы (в 2022 г. – 571,2 млн долл. США). Более подробная информация о добровольных взносах в разбивке по фондам и донорам содержится в приложении к финансовому отчету¹.

Информация о поступлениях за счет добровольных взносов в разбивке по сегментам приводится в следующей таблице.

Описание	31 декабря 2023 г.	31 декабря 2022 г.
	тыс. долл. США	
Базовые программы	1 303 230	1 130 973
Чрезвычайные ситуации	860 479	1 825 314
Полиомиелит	518 333	616 722
Прочие	68 847	88 761
Добровольные взносы (брутто)	2 750 889	3 661 770

Общая сумма добровольных взносов, отраженная в отчетности, в размере 2746 млн долл. США получена после: (i) вычета сумм возмещения плательщикам взносов, составивших 19,8 млн долл. США (в 2022 г. – 12,8 млн долл. США); (ii) сокращения поступлений, учтенных в предыдущие годы, ввиду получения в текущем году информации о том, что собрать эти суммы не удастся, что составило 26,6 млн долл. США (в 2022 г. – 27,9 млн долл. США); и (iii) корректировки условий платежей, в результате чего объем текущих поступлений снизился на 6,2 млн долл. США (в 2022 г. – на 0,8 млн долл. США). В 2023 г. корректировка условий платежей не проводилась (в 2022 г. была проведена корректировка условий платежей на сумму 21,6 млн долл., в результате чего доходы будущих периодов увеличились на 16,6 млн долл. США, а объем текущих поступлений снизился на 5,0 млн долл. США).

В соответствии с политикой учета добровольных взносов соглашения, подписанные в один финансовый год и предусматривающие дату начала действия соглашения, относящуюся к следующему финансовому году, будут учитываться наряду с отражением предусмотренных в них поступлений в следующем финансовом периоде, исходя из даты начала действия соглашения. На момент подготовки финансовой отчетности в январе 2024 г. на основе соглашений, подписанных в 2023 г., действие которых начинается 1 января 2024 г., учтенный объем поступлений или доходов будущих периодов составил

¹ Документ A77/INF./2, приложение к финансовому отчету, см. также по адресу: <https://www.who.int/about/accountability/financial-statements>.

192,9 млн долл. США. В случаях, когда денежные средства по этим соглашениям поступали до 31 декабря 2023 г., такие средства были учтены в качестве авансов и отражены в примечании 4.9¹.

Добровольные взносы в натуральной форме и в виде услуг

ВОЗ получает неденежные взносы от государств-членов и других доноров. В 2023 г. сумма взносов, полученных Организацией в натуральной форме или в виде услуг, составила 55,1 млн долл. США (146,3 млн долл. США по состоянию на 31 декабря 2022 г.)². Из приводимой для сравнения суммы 146,3 млн долл. США сумма 61 млн долл. США касается медицинских принадлежностей и материалов, полученных и предоставленных странам в 2021 г. и в начале 2022 г., которые были полностью отражены в учете в 2022 г.

Описание	31 декабря 2023 г.	31 декабря 2022 г.
	тыс. долл. США	
В натуральной форме – медицинские принадлежности и материалы	25 309	109 901
В натуральной форме – служебные помещения и расходные материалы на местах	15 518	16 738
В натуральной форме – услуги по контрактам	284	8 190
В виде услуг	14 026	11 442
Итого добровольные взносы в натуральной форме и в виде услуг	55 137	146 271

Кроме того, правительства принимающих государств предоставляют ВОЗ право на безвозмездное пользование земельными участками. Более подробная информация приводится в примечании 4.7.

5.2 Расходы

Описание	31 декабря 2023 г.	31 декабря 2022 г. (пересчитанные суммы)
	тыс. долл. США	
Расходы на персонал		
Расходы на заработную плату	1 220 143	1 062 026
Актуарные обязательства	(54 321)	3 731
Прочие расходы на персонал	76 511	98 421
Итого расходы на персонал	1 242 333	1 164 178
Медицинские принадлежности и материалы		
Медицинские принадлежности	304 402	401 180
Медицинские принадлежности в натуральной форме	25 309	109 901
Итого медицинские принадлежности и материалы	329 711	511 081
Услуги по контрактам		
Прямое осуществление	446 139	392 049
Общие услуги по контрактам	960 812	778 245
Контракты на оказание консультативных услуг и проведение исследований	38 244	36 285
Контракты на специальное обслуживание	109 674	97 843
Безопасность и прочие расходы	29 856	24 800
Услуги в натуральной форме	284	8 190
Итого услуги по контрактам	1 585 009	1 337 412
Трансферты и гранты		
Прямое финансовое сотрудничество.	156 002	194 878

¹ Более подробная информация о поступлениях за счет добровольных взносов и расходах по странам, в которых осуществляются программы, и по структурам Организации Объединенных Наций содержится в приложениях I и II.

² Более подробная информация о взносах в натуральной форме и в виде услуг приводится на веб-портале ВОЗ по программному бюджету по адресу: <http://open.who.int/2022-23/home>, а также на веб-сайте ВОЗ: <https://www.who.int/about/accountability/financial-statements/>.

Описание	31 декабря 2023 г.	31 декабря 2022 г. (пересчитанные суммы)
Письма-соглашения о грантах	107 846	136 018
Закупка оборудования в пользу третьих сторон	199 111	127 893
Стипендии	1 498	1 258
Итого трансферты и гранты	464 457	460 047
Командировочные расходы		
Командировочные расходы	230 820	160 912
Итого командировочные расходы	230 820	160 912
Общие операционные расходы		
Содержание служебных помещений и коммунальные услуги	65 882	66 950
Расходы на ИТ	35 407	33 402
Общие расходы Организации Объединенных Наций	30 490	26 863
Арендная плата	20 914	19 355
Организация питания/протокольные расходы	15 875	8 970
Техобслуживание автомобилей и расходы на топливо	6 404	6 946
Внешняя ревизия	314	281
Представительские расходы	142	236
Прочие ¹	37 758	13 236
Прочие в натуральной форме	15 518	16 738
Итого общие операционные расходы	228 704	192 977
Оборудование, автотранспорт и мебель		
Оборудование, автотранспорт и мебель	15 695	9 111
Итого оборудование, автотранспорт и мебель	15 695	9 111
Износ и амортизация		
Износ	13 552	13 254
Амортизация (см. примечание 4.8)	500	839
Итого износ и амортизация	14 052	14 093
Итого расходы²	4 110 781	3 849 811

Расходы на персонал

Расходы на персонал и другие расходы, связанные с персоналом, являются показателем общей стоимости найма сотрудников во всех местах службы и включают базовые оклады, коррективы по месту службы и любые другие виды пособий (такие как пенсии и страховые взносы), выплачиваемые Организацией. Расходы на персонал включают также изменение актуарных обязательств по медицинскому страхованию персонала, обязательства по Специальному фонду для компенсации, выходным пособиям и страхованию от несчастных случаев и заболеваний (см. примечание 4.12), что отражено в отчете о финансовых результатах деятельности (отчет II).

Медицинские принадлежности и материалы

Медицинские принадлежности и материалы закупаются и распределяются ВОЗ главным образом с целью поддержки программной деятельности в странах. К ним относятся вакцины, лекарственные средства, медицинские принадлежности, расходы на поддержание работы больниц, в том числе на топливо, а также сопутствующие расходы на транспортировку. Расходы на медицинские принадлежности включают

¹ Прочие общие операционные расходы включают списания. Более подробную информацию о списанных суммах см. в примечании 9.

² Более подробная информация о поступлениях в разбивке по фондам приводится в таблице I. Более подробная информация о расходах по странам, в которых осуществляются программы, и учреждениям Организации Объединенных Наций содержится в приложениях I и II.

стоимость возмещаемых закупок (см. примечание 5.1 «Прочие поступления»), а также медицинских принадлежностей, полученных в натуральной форме.

Услуги по контрактам

Услуги по контрактам представляют собой расходы на поставщиков, привлекаемых ВОЗ для экспертной помощи и оказания услуг в поддержку программной деятельности Организации. Основными элементами услуг по контрактам являются прямое осуществление (например, кампании по вакцинации, проводимые ВОЗ в сотрудничестве с правительствами стран); общие услуги по контрактам (такие как соглашения о производстве работ в связи с профессиональными услугами внешнего подряда, информационно-пропагандистские мероприятия, строительные услуги и оперативные расходы в связи с осуществлением программ); контракты на оказание консультативных услуг и проведение исследований; и контракты на специальное обслуживание, которые заключаются с частными лицами для выполнения работы от имени Организации. Расходы на обеспечение безопасности также включаются в услуги по контрактам. Кроме того, ВОЗ заключила с автопарком ООН договоры аренды 67 автотранспортных средств, за которые в 2023 г. были произведены платежи на общую сумму 0,2 млн долл. США.

Трансферты и гранты

Трансферты и гранты контрагентам включают в себя гранты, предоставляемые национальным партнерам (главным образом министерствам здравоохранения), письма-соглашения, подписанные с другими партнерами на выполнение деятельности, соответствующей целям Организации, и расходы на стипендии и закупку оборудования в пользу третьих лиц. Трансферты и гранты министерствам обозначаются термином «прямое финансовое сотрудничество». Финансовые средства обычно относятся на расходы на момент отражения факта получения услуг в учете или утверждения счетов-фактур, в зависимости от того, что происходит раньше. Партнеры обязаны отчитаться за использование средств, чтобы обеспечить их расходование в соответствии с положениями соглашения, а ВОЗ осуществляет мониторинг на местах и выборочные проверки текущей деятельности в рамках прямого финансового сотрудничества, а также ретроспективные оценки отдельных видов такого сотрудничества с учетом рисков. Расходы учитываются за вычетом любых возвращаемых сумм. ВОЗ может отказать получателям трансфертов и грантов в дальнейшем финансировании по результатам проверки в случае несоблюдения требований соглашения.

Командировочные расходы

Командировочные расходы включают в себя расходы на поездки сотрудников ВОЗ, участников совещаний, не являющихся сотрудниками ВОЗ, консультантов, сотрудников, выполняющих поручения с целью повышения профессионального уровня, и представителей государств-членов, оплачиваемые Организацией. Они включают оплату авиабилетов, суточных и других расходов, связанных с поездками.

Общие операционные расходы

Общие операционные расходы включают в себя текущие расходы по поддержке функционирования страновых бюро, региональных бюро и штаб-квартиры. Они включают расходы на коммунальные услуги, телекоммуникации, аренду служебных помещений, техническое обслуживание и ремонт для поддержания функционирования активов в их нынешнем состоянии, лицензии на программное обеспечение, представительские расходы, которые производятся главным образом во время совещаний и учебных мероприятий, и другие мелкие операционные расходы. В эту категорию также включены катастрофические расходы на страховые выплаты в связи с несчастными случаями и болезнями. «Прочее в натуральной форме» относится к аренде служебных помещений, расходным материалам и другим изделиям, полученным в виде взносов в натуральной форме.

Оборудование, автотранспорт и мебель

Общая сумма расходов в 2023 г. составила 15,7 млн долл. США (в 2022 г. – 9,1 млн долл. США (пересчитанная сумма)), что представляет собой приобретение средств ниже порогового уровня капитализации. Сумма расходов на оборудование, автотранспорт и мебель за 2022 г. была пересчитана в соответствии с примечанием 3.

Износ и амортизация

Износ – это расходы, возникающие в результате планомерного списания амортизируемой стоимости основных средств в течение срока их полезного использования. Все капитализированные расходы выше порога амортизировались в соответствии с действующими правилами.

Амортизация – это расходы, возникающие в результате планомерного списания амортизируемой стоимости нематериальных активов в течение срока их полезного использования. Она применяется к приобретенному программному обеспечению.

5.3 Финансовые поступления/издержки

Общие финансовые поступления и издержки включают суммы, связанные с фондами, которыми ВОЗ управляет от имени других организаций (см. примечание 4.15). Инвестиционные поступления, относящиеся к другим структурам, распределяются между этими структурами. Кроме того, проценты распределяются на основе среднего остатка средств и учитываются в качестве финансовых поступлений и издержек фонда.

Подробная информация о финансовых поступлениях и издержках приводится ниже.

Описание	31 декабря 2023 г.	31 декабря 2022 г.
	тыс. долл. США	
Инвестиционные поступления	255 035	9 794
Банковские сборы и сборы за управление инвестициями	(5 213)	(4 183)
Чистые реализованные курсовые прибыли или (убытки) ^a	58 226	28 064
Чистые нерезализованные курсовые прибыли или (убытки) ^b	19 734	11 930
Чистая прибыль или (убытки) от дисконтирования долгосрочных займов ^c	(26 489)	44 829
Прибыль (убыток) от актуарной переоценки Фонда выходных пособий и Фонда страхования от несчастных случаев и заболеваний	(1 230)	18 792
Актуарные расходы на проценты, связанные с переоценкой Фонда выходных пособий и Фонда страхования от несчастных случаев и заболеваний	(4 991)	(2 847)
Итого чистые финансовые поступления (ВОЗ и другие организации)	295 072	106 379
Инвестиционные поступления и курсовые прибыли и убытки, распределенные другим организациям	(47 661)	(12 220)
Итого чистые финансовые поступления для ВОЗ	247 411	94 159

^a Включая расхождения из-за округления цифр финансового отчета до ближайшей тысячи долларов США, а также реализованную прибыль и убытки от хеджирования.

^b Включая нерезализованную прибыль и убытки от хеджирования.

^c Убытки в 2023 г. связаны с дисконтированием ссуды на строительство и является результатом снижения процентных ставок, как указано в примечании 4.16.

6. Дополнительная информация к отчету об изменениях в чистых активах/собственном капитале

6.1 Общий фонд

Общий остаток средств в Общем фонде по состоянию на 31 декабря 2023 г. составил 4090 млн долл. США (4630 млн долл. США на 31 декабря 2022 г.), из которых 2988 млн долл. США носили целевой характер, а 1102 млн долл. США представляли собой резерв средств с возможностью гибкого использования. Краткая информация о компонентах Общего фонда приводится ниже.

Описание	Примечания	31 декабря 2023 г.			31 декабря 2022 г.		
		Гибкие	Целевые	Всего	Гибкие	Целевые	Всего
тыс. долл. США							
Регулярный бюджет	6.1.a	26 232		26 232	(1 999)		(1 999)
Фонды добровольных взносов	6.1.b	1 044 994	2 988 175	4 033 169	941 392	3 660 064	4 601 456
Общий фонд	6.1.a	1 071 226	2 988 175	4 059 401	939 393	3 660 064	4 599 457
Общий фонд - резервы	6.1.a	31 000		31 000	31 000		31 000
Итого Общий фонд		1 102 226	2 988 175	4 090 401	970 393	3 660 064	4 630 457

6.1.a Регулярный бюджет

В данном примечании приводятся сведения о поступлениях и расходах по регулярному бюджету.

Описание	Регулярный бюджет			Общий фонд - резервы	Всего
	Фонд обязательных взносов государств-членов	Фонд регулирования налогообложения	Всего	Фонд оборотных средств	
тыс. долл. США					
Баланс на 1 января 2023 г.	(24 894)	22 895	(1 999)	31 000	29 001
Чистые обязательные взносы государств-членов (см. примечание 5.1)	494 067		494 067		494 067
Ассигнования в Фонд регулирования налогообложения	(4 000)	4 000			
Расходы на финансирование	5 687		5 687		5 687
Прочие поступления	570		570		570
Программные расходы	(456 854)		(456 854)		(456 854)
Перечисление в Фонд инфраструктуры в соответствии с решениями WNA69(18) (2016 г.) и WNA70(16) (2017 г.)	(5 000)		(5 000)		(5 000)
Налоговые возмещения сотрудникам		(10 239)	(10 239)		(10 239)
Возвраты/корректировки					
Остаток на 31 декабря 2023 г.	9 576	16 656	26 232	31 000	57 232

Согласно резолюции WNA74.3 (2021 г.), сумма в размере 4 млн долл. США была утверждена для перечисления в Фонд регулирования налогообложения и для поддержания размера Фонда оборотных средств на его текущем уровне, составляющем 31 млн долл. США.

6.1.b Фонды добровольных взносов

В данном примечании приводятся сведения об остатках средств в фондах добровольных взносов (основных, целевых и партнерских).

Описание	Примечания	31 декабря 2022 г.	Поступления	Расходы	31 декабря 2023 г.
тыс. долл. США					
Основные добровольные взносы		248 551	237 092	(315 351)	170 292
Фонд основных добровольных взносов		233 923	106 548	(185 790)	154 681
Фонд целевых добровольных взносов		1 526 983	934 088	(900 510)	1 560 561
Специальная программа по исследованиям и подготовке специалистов по тропическим болезням (Целевой фонд TDR)		41 102	12 159	(14 922)	38 339
Специальная программа по научным исследованиям, разработкам и подготовке научных кадров в области воспроизводства населения (Целевой фонд HRP)		32 650	25 710	(28 819)	29 541
Фонд специальных программ и механизмов сотрудничества		320 562	544 632	(643 825)	221 369
Фонд сборов на административное обслуживание программ (CAOP)	6.1.b.i	692 841	274 311	(92 450)	874 702
Фонд реагирования на вспышки заболеваний и кризисы		1 329 289	826 296	(1 322 583)	833 002
Фонд непредвиденных расходов на случай чрезвычайных ситуаций	6.1.b.ii	106 349	34 183	(73 220)	67 312
Фонд платы за оказанные услуги – возмездные операции		69 061	27 829	(13 558)	83 332
Фонд цепочки поставок		145	1 002	(1 109)	38
Итого фонды добровольных взносов		4 601 456	3 023 850	(3592 137)	4 033 169

6.1.b.i Фонд сборов на административное обслуживание программ

Фонд сборов на административное обслуживание программ (CAOP) (ранее Фонд специального счета расходов на обслуживание) был создан для покрытия расходов на деятельность по обслуживанию, финансируемую из иных источников, чем бюджет обязательных взносов (то есть за счет добровольных взносов).

На счет этого фонда зачисляются доходы из следующих источников:

- в соответствии с резолюцией WNA34.17 (1981 г.) расходы на поддержку программ финансируются из добровольных источников и рассчитываются как фиксированная процентная доля от общего объема расходов. В резолюции установлена стандартная ставка в размере 13% от объема расходов по проектам. Генеральный директор неоднократно допускал исключения из этого правила, в основном в связи с чрезвычайными ситуациями. В 2023 г. поступления в счет сборов на административное обслуживание программ составили 274,6 млн долл. США, в результате чего средняя расчетная ставка сборов на административное обслуживание программ составила 8,3% (в 2022 г. – 8,5%).
- соглашения об административном обслуживании с другими субъектами.
- процентный доход по фондам добровольных взносов, как описано в документе EB122/3.

Сводные данные по этому Фонду представлены ниже.

Описание	31 декабря 2023 г.	31 декабря 2022 г.
	тыс. долл. США	
Остаток средств на 1 января	692 841	615 393
Поступления		
Сборы на административное обслуживание программ	274 575	252 286
Финансовые поступления	245 342	(2 217)
Соглашения об административном обслуживании с другими субъектами	3 550	5 652
Прочие поступления	1 320	
Итого поступления	524 787	255 721
Расходы		
Расходы по персоналу и другие расходы, связанные с персоналом	218 456	73 246
Медицинские принадлежности и материалы	622	512
Услуги по контрактам	48 801	26 261
Трансферты и гранты контрагентам	1 342	37
Командировочные расходы	7 888	2 691
Общие операционные расходы	30 900	26 525
Оборудование, автотранспорт и мебель	3 368	1 790
Итого расходы	311 377	131 062
За вычетом:		
Трансферт в Специальный целевой фонд ^а	26 415	41 890
Увеличение/(уменьшение) резерва по сомнительной дебиторской задолженности – добровольные взносы	5 134	5 321
Остаток средств на 31 декабря	874 702	692 841

^а В 2023 г. из Фонда сборов на административное обслуживание программ были переведены средства в Фонд информационных технологий (19,1 млн долл. США), Фонд обеспечения мобильности (7,2 млн долл. США) и Фонд материнства (113 000 долл. США). В 2022 г. из Фонда сборов на административное обслуживание программ были переведены средства в Фонд информационных технологий (38,3 млн долл. США), Фонд обеспечения мобильности (3,5 млн долл. США) и Фонд материнства (90 000 долл. США).

Поступления в счет сборов на административное обслуживание программ распределяются следующим образом.

Ставка	Поступления в счет САОП в 2023 г.	Доля общей суммы поступлений в счет САОП в 2023 г.	Поступления в счет САОП в 2022 г.	Доля общей суммы поступлений в счет САОП в 2022 г.
	тыс. долл. США	%	тыс. долл. США	%
13%	118 420	43%	106 108	42%
8%	1 962	1%	331	<1%
7%	145 603	53%	132 880	53%
5%	4 651	2%	6 755	3%
3%	2 674	1%	5 009	2%
Прочие	1 265	<1%	1 203	<1%
Итого	274 575	100%	252 286	100%

6.1.b.ii Фонд непредвиденных расходов на случай чрезвычайных ситуаций

Этот фонд был учрежден шестьдесят восьмой сессией Всемирной ассамблеи здравоохранения в решении WHA68(10) (2015 г.). Назначением данного фонда с целевой капитализацией в 100 млн долл. США является предоставление временного финансирования для чрезвычайных операций на местах. Сводные данные по этому фонду представлены ниже.

Описание	31 декабря 2023 г.	31 декабря 2022 г.
	тыс. долл. США	
Остаток средств на 1 января	106 349	63 015
Поступления		
Взносы	34 183	80 358
Итого поступления	34 183	80 358
Расходы		
Расходы на персонал	2 687	1 235
Медицинские принадлежности и материалы	17 190	8 148
Услуги по контрактам	24 668	15 906
Трансферты и гранты	13 742	4 648
Командировочные расходы	4 254	2 249
Общие операционные расходы	7 954	4 202
Оборудование, автотранспорт и мебель	2 725	636
Итого расходы	73 220	37 024
Остаток средств на 31 декабря	67 312	106 349

6.2 Государства-члены – другие средства

В данном примечании приводятся сведения об остатках средств по статье «Государства-члены – другие средства». Сумма остатка средств Единого фонда по состоянию на 31 декабря 2022 г. была пересчитана в соответствии с примечанием 3.

Описание	Примечания	31 декабря 2022 г. (пересчитанная сумма)	Поступления	Расходы ^a	31 декабря 2023 г.
		тыс. долл. США			
Единый фонд		404 872	(350)	38 303	442 825
Фонд предпринимательства					
Фонд страхования от несчастных случаев и заболеваний			4 514	(4 285)	229
Фонд предпринимательства - другие средства		14 540	62 830	(63 676)	13 694
Итого Фонд предпринимательства		14 540	67 344	(67 961)	13 923
Специальный целевой фонд					
Фонд инфраструктуры	6.2.a	192 165	57 800	(89 726)	160 239
Специальный фонд для компенсации		(2 861)	815	(639)	(2 685)
Фонд медицинского страхования сотрудников		(275 080)		93 793	(181 287)
Фонд выходных пособий		(49 024)	13 416	(5 616)	(41 224)
Другие специальные целевые фонды ^b		37 045	201 604	(235 675)	2 974
Итого Специальный целевой фонд		(97 755)	273 635	(237 863)	(61 983)
Итого государства-члены – другие средства		321 657	340 629	(267 521)	394 765

^a Расходы включают актуарную прибыль и убытки, отраженные в чистых активах. Фонды, подлежащие актуарной оценке, перечислены в примечании 4.12.

^b Расходы по другим специальным целевым фондам включают перечисление 20 млн долл. США в Фонд инфраструктуры в соответствии с решениями WNA69(18) (2016 г.) и WNA70(16) (2017 г.).

6.2.а Фонд инфраструктуры

Этот фонд был учрежден Ассамблеей здравоохранения в решении WNA70(16) (2017 г.). Сводные данные по этому фонду представлены ниже.

Описание	Примечания	31 декабря 2023 г.	31 декабря 2022 г.
		тыс. долл. США	
Фонд недвижимого имущества.	6.2.a.i	133 014	151 2 loan repayments 45
Фонд информационных технологий	6.2.a.ii	27 225	40 920
Итого Фонд инфраструктуры		160 239	192 165

6.2.а.i Фонд недвижимого имущества

Этот фонд был учрежден Ассамблеей здравоохранения в соответствии с резолюцией WNA23.14 (1970 г.). Средства этого фонда используются для покрытия расходов на строительство новых зданий или пристроек к существующим зданиям; на приобретение, в случае необходимости, земельных участков; на капитальный ремонт и перестройку существующих административных зданий ВОЗ, а также жилых помещений, сдаваемых Организацией в аренду сотрудникам. Для приобретения земли и строительства или расширения зданий требуется специальное разрешение Всемирной ассамблеи здравоохранения.

Сводные данные по этому фонду представлены ниже.

Описание	31 декабря 2023 г.	31 декабря 2022 г.
	тыс. долл. США	
Остаток средств на 1 января	146 792	140 966
Поступления		
Ассигнования, полученные в соответствии с решением WNA70(16) (2017 г.)	10 000	
Перевод средств на специальные проекты ^a		1 733
Отчисления из фонда заработной платы	11 919	10 913
Финансовые поступления	6 840	252
Поступления от арендной платы	1 781	1 773
Итого поступления	30 540	14 671
Расходы		
Расходы по персоналу и другие расходы, связанные с персоналом	197	99
Медицинские принадлежности и материалы	191	12
Услуги по контрактам	44 955	5 097
Командировочные расходы	61	9
Общие операционные расходы ^b	3 117	4 851
Оборудование, автотранспорт и мебель	250	150
Итого расходы	48 771	10 218
Остаток средств на 31 декабря	133 014	151 245

^a В 2022 г. в Фонд информационных технологий поступила выплата в размере 1,73 млн долл. США в счет аванса на сумму 3,46 млн долл. США на реализацию проекта в области информационных технологий в новом здании штаб-квартиры.

^b В 2023 г. были произведены выплаты в счет погашения займов на сумму 3,8 млн долл. США в отношении долгосрочных займов (3,6 млн долл. США). Более подробная информация о долгосрочных займах приводится в примечании 4.16.

6.2.a.ii Фонд информационных технологий

Этот фонд был создан для удовлетворения текущих и будущих административных потребностей Организации. Он может финансироваться за счет ассигнований из регулярного бюджета и добровольных взносов, включая Фонд сборов на административное обслуживание программ. Сводные данные по этому фонду представлены ниже.

Описание	31 декабря 2023 г.	31 декабря 2022 г.
	тыс. долл. США	
Остаток средств на 1 января	40 920	35 323
Поступления		
Ассигнования, полученные в соответствии с решением WHA70(16) (2017 г.)	15 000	
Перевод средств на специальные проекты ^a	19 100	38 300
Итого поступления	34 100	38 300
Расходы		
Расходы по персоналу и другие расходы, связанные с персоналом	13 618	9 129
Услуги по контрактам	28 137	17 447
Командировочные расходы	700	39
Общие операционные расходы	4 506	4 645
Оборудование, автотранспорт и мебель	834	(290)
Перевод средств на специальные проекты ^b		1 733
Итого расходы	47 795	32 703
Остаток средств на 31 декабря	27 225	40 920

^a В 2023 г. из Фонда сборов на административное обслуживание программ были переведены средства на сумму 19,1 млн долл. США (в 2022 г. – 38,3 млн долл. США).

^b В 2022 г. 1,73 млн долл. США были возвращены в Фонд недвижимого имущества в счет аванса, предоставленного в 2020 г. на сумму 3,46 млн долл. США.

6.3 Поручительский фонд

В данном примечании приводятся сведения об остатке средств в Поручительском фонде.

Описание	31 декабря 2022 г.	Поступления	Расходы	31 декабря 2023 г.
	тыс. долл. США			
Поручительский фонд				
Фонд Альянса по исследованиям в области политики и систем здравоохранения	11 361	8 363	(5 887)	13 837
Европейская обсерватория по системам и политике здравоохранения	11 465	7 079	(8 322)	10 222
Фонд ESPEN	8 420	4 752	(10 452)	2 720
Фонд Партнерства по охране здоровья матерей, новорожденных и детей	6 734	6 515	(10 358)	2 891
Фонд ассоциации персонала	610	120	(600)	130
Рамочная конвенция ВОЗ по борьбе против табака	24 236	4 571	(11 636)	17 171
Добровольный фонд здравоохранения для малых островных развивающихся государств				
Итого Поручительский фонд	62 826	31 400	(47 255)	46 971

7. Дополнительная информация к отчету о сравнении бюджетных и фактических сумм

В мае 2021 г. Ассамблея здравоохранения приняла резолюцию WHA74.3 о Программном бюджете на 2022-2023 гг., в которой она утвердила бюджет на финансовый период 2022–2023 гг. по всем источникам средств, а именно по обязательным и добровольным взносам в размере 6121,7 млн долл. США. В мае 2022 г. Ассамблея здравоохранения пересмотрела Программный бюджет на 2023-2023 гг., увеличив его объем в соответствии с резолюцией WHA75.5 до 6726,1 млн долл. США. Бюджет ВОЗ принимается на двухгодичной основе Ассамблеей здравоохранения.

Бюджет и финансовая отчетность ВОЗ подготавливаются с использованием разных учетных методов. Отчет о финансовом положении (отчет I), отчет о финансовых результатах деятельности (отчет II), отчет об изменении в чистых активах/собственном капитале (отчет III) и отчет о движении денежных средств (отчет IV) готовятся на основе метода полного начисления, тогда как отчет о сравнении бюджетных и фактических сумм (отчет V) составляется на основе модифицированного кассового метода (то есть показателем степени исполнения бюджета являются фактические расходы).

В соответствии с требованиями МСУГС 24 (Представление бюджетной информации в финансовой отчетности), если финансовая отчетность и бюджет подготовлены не на сопоставимой основе, то фактические суммы, представленные на основе сопоставимой с бюджетом информации, должны сверяться с фактическими суммами, представленными в финансовой отчетности, а все различия в методе учета, временные различия и различия в составе субъектов и форме представления отчетности должны указываться отдельно. Общий фонд, как отмечено в примечании 2.17, отражает результаты исполнения программного бюджета, за исключением расходов Фонда регулирования налогообложения, другого непрограммного использования бюджета и расходов за счет поступлений в натуральной форме и в виде услуг, которые не включены в результаты программного бюджета.

В соответствии с требованиями МСУГС 24 (Представление бюджетной информации в финансовой отчетности) сверка фактических сумм, представленных в отчете V, и фактических сумм в финансовых отчетах приводится на сопоставимой основе с отдельным указанием всех различий в методе учета, временных различий и различий в составе субъектов и форме представления отчетности.

- Различия в методе учета возникают, когда компоненты утвержденного программного бюджета используются для деятельности, не относящейся к осуществлению технических программ. Примерами такой деятельности могут служить ассигнования в Фонд регулирования налогообложения, другое непрограммное использование бюджета и специальные соглашения.
- Временные различия отражают включение в финансовые отчеты ВОЗ расходов по программному бюджету, понесенных в другие финансовые периоды.
- К различиям в составе субъектов относится включение в финансовые отчеты ВОЗ расходных статей двух фондов: «Государства-члены – другие средства» и «Поручительский фонд». Эти фонды не являются частью программного бюджета Организации.
- Различия в форме представления отчетности касаются различия в формате и схемах классификации, используемых в отчете о движении денежных средств (отчет IV) и отчете о сравнении бюджетных и фактических сумм (отчет V).

Ниже приводится сверка между фактическими суммами на основе сопоставимой информации в отчете V и фактическими суммами в отчете IV за декабрь 2023 г.

Описание	2023 г.			
	Операционные	Инвестиционные	Финансовые	Итого
	тыс. долл. США			
Фактическая сумма на сопоставимой основе (отчет V)	(3 376 557)			(3 376 557)
Различия в методе учета	55 800	374 360	(4 070)	426 090
Временные различия	210 344			210 344
Различия в составе субъектов	207 110	(7 175)		199 935
Различия в форме представления отчетности	2 282 027	152 709		2 434 736
Фактическая сумма в отчете о движении денежных средств (отчет IV)	(621 276)	519 894	(4 070)	(105 452)

8. Сегментная отчетность

8.1 Отчет о финансовом положении по сегментам

По состоянию на 31 декабря 2023 г. (в тыс. долл. США)

Описание	Штаб-квартира	Региональное бюро для стран Африки	Региональное бюро для стран Америки	Региональное бюро для стран Восточного Средиземноморья	Европейское региональное бюро	Региональное бюро для стран Юго-Восточной Азии	Региональное бюро для стран Западной части Тихого океана	Итого
АКТИВЫ								
Текущие активы								
Денежные средства и эквиваленты денежных средств	263 654	24 091	0	17 016	3 064	13 731	3 083	324 639
Краткосрочные инвестиции	4 492 476	0	0	0	0	0	0	4 492 476
Дебиторская задолженность – текущая	2 676 945	6 680	(1 268 492)	2 844	1 431	7 536	685	1 427 629
Дебиторская задолженность по расчетам с сотрудниками	9 781	5 096	0	1 602	1 176	610	2 271	20 536
Запасы	85 284	30 827	0	37 211	11 450	3 337	2 177	170 286
Предоплата и депозиты	917	749	0	318	1 497	3 447	151	7 079
Итого текущие активы	7 529 057	67 443	(1 268 492)	58 991	18 618	28 661	8 367	6 442 645
Долгосрочные активы								
Дебиторская задолженность – долгосрочная	408 845	0	0	0	0	0	0	408 845
Долгосрочные инвестиции	106 942	0	0	0	0	0	0	106 942
Основные средства	228 645	13 761	0	22 767	3 558	1 303	2 057	272 091
Нематериальные активы	393	0	0	0	0	0	0	393
Итого долгосрочные активы	744 825	13 761	0	22 767	3 558	1 303	2 057	788 271
ИТОГО АКТИВЫ	8 273 882	81 204	(1 268 492)	81 758	22 176	29 964	10 424	7 230 916
ОБЯЗАТЕЛЬСТВА								
Текущие обязательства								
Взносы, полученные досрочно	91 663	457	0	120	0	24 778	0	117 018
Кредиторская задолженность	24 827	23 423	0	21 742	9 008	5 917	4 417	89 334
Кредиторская задолженность по расчетам с сотрудниками	725	365	0	382	177	146	78	1 873
Начисленные выплаты сотрудникам – текущие	40 345	14 838	0	7 810	6 917	4 098	4 139	78 147
Доходы будущих периодов – текущие	494 933	0	0	0	0	0	0	494 933
Финансовые обязательства	19 302	0	0	0	0	0	0	19 302
Прочие текущие обязательства	(27 754 763)	11 434 025	142 441	8 297 135	2 675 436	3 155 140	2 241 089	190 503
Обязательства по расчетам между субъектами	858 595	0	0	0	0	0	0	858 595
Долгосрочные займы – текущие	4 069	0	0	0	0	0	0	4 069
Итого текущие обязательства	(26 220 304)	11 473 108	142 441	8 327 189	2 691 538	3 190 079	2 249 723	1 853 774
Долгосрочные обязательства								
Долгосрочные займы – нетекущие	158 828	0	0	0	0	0	0	158 828
Начисленные выплаты сотрудникам – нетекущие	608 716	(233 671)	0	(73 841)	72 004	(52 458)	(45 669)	275 081
Доходы будущих периодов – нетекущие	408 845	0	0	0	0	0	0	408 845
Другие обязательства – долгосрочные	2 251	0	0	0	0	0	0	2 251

Описание	Штаб-квартира	Региональное бюро для стран Африки	Региональное бюро для стран Америки	Региональное бюро для стран Восточного Средиземноморья	Европейское региональное бюро	Региональное бюро для стран Юго-Восточной Азии	Региональное бюро для стран Западной части Тихого океана	Итого
Итого долгосрочные обязательства	1 178 640	(233 671)	0	(73 841)	72 004	(52 458)	(45 669)	845 005
ИТОГО ОБЯЗАТЕЛЬСТВА	(25 041 664)	11 239 437	142 441	8 253 348	2 763 542	3 137 621	2 204 054	2 698 779
ЧИСТЫЕ АКТИВЫ/СОБСТВЕННЫЙ КАПИТАЛ								
Общий фонд	32 480 300	(11 155 053)	(1 394 650)	(8 093 876)	(2 540 673)	(3 044 836)	(2 160 811)	4 090 401
Государства-члены – другие средства	657 483	63 161	(14 459)	(72 774)	(146 047)	(61 449)	(31 150)	394 765
Поручительский фонд	177 763	(66 341)	(1 824)	(4 940)	(54 646)	(1 372)	(1 669)	46 971
ИТОГО ЧИСТЫЕ АКТИВЫ/СОБСТВЕННЫЙ КАПИТАЛ	33 315 546	(11 158 233)	(1 410 933)	(8 171 590)	(2 741 366)	(3 107 657)	(2 193 630)	4 532 137
ИТОГО ОБЯЗАТЕЛЬСТВА И ЧИСТЫЕ АКТИВЫ/СОБСТВЕННЫЙ КАПИТАЛ	8 273 882	81 204	(1 268 492)	81 758	22 176	29 964	10 424	7 230 916

Предварительная

8.2 Отчет о финансовых результатах деятельности по сегментам

За год, закончившийся 31 декабря 2023 г. (в тыс. долл. США)

Описание	Штаб-квартира	Региональное бюро для стран Африки	Региональное бюро для стран Америки	Региональное бюро для стран Восточного Средиземноморья	Европейское региональное бюро	Региональное бюро для стран Юго-Восточной Азии	Региональное бюро для стран Западной части Тихого океана	Итого
Поступления								
Обязательные взносы	494 067							494 067
Добровольные взносы	2 745 755							2 745 755
Добровольные взносы в натуральной форме и в виде услуг	55 137							55 137
Прочие поступления	45 659	2 745		185	(1 274)	(684)	(153)	46 478
Итого поступления	3 340 618	2 745		185	(1 274)	(684)	(153)	3 341 437
Расходы								
Расходы на персонал	592 530	220 529	64 387	134 496	119 488	56 034	54 869	1 242 333
Медицинские принадлежности и материалы	41 840	57 293	2 193	146 940	38 275	35 282	7 888	329 711
Услуги по контрактам	374 014	498 166	40 427	416 743	100 610	102 502	52 547	1 585 009
Трансферты и гранты	18 427	140 358	11 219	152 454	87 018	29 629	25 352	464 457
Командировочные расходы	78 592	70 380	12 309	25 099	20 237	10 389	13 814	230 820
Общие операционные расходы	78 209	49 192	1 738	44 193	28 278	20 262	6 832	228 704
Оборудование, автотранспорт и мебель	(1 257)	7 768	660	5 175	823	1 260	1 266	15 695
Износ и амортизация	5 572	3 939		2 722	640	867	312	14 052
Итого расходы	1 187 927	1 047 625	132 933	927 822	395 369	256 225	162 880	4 110 781
Финансовые поступления	250 755	(4 529)	1	(535)	(499)	2 203	15	247 411
ИТОГО (ДЕФИЦИТ)/ПРОФИЦИТ ЗА ГОД^а	2 403 4464	(1 049 409)	(132 932)	(928 172)	(397 142)	(254 706)	(163 018)	(521 933)

^а Сальдо поступлений имеет большой профицит в штаб-квартире и дефицит в других бюро. Это обусловлено политикой централизованного учета поступлений и децентрализованного учета расходов.

9. Списанные суммы и добровольные платежи

Общая сумма, утвержденная к списанию в течение 2023 г., составила 20 427 705 долл. США (в 2022 г. – 51 913 долл. США). Эта сумма включает: 20 029 320 долл. США в отношении запасов с истекшим сроком годности; 306 146 долл. США в отношении основных средств; 33 857 долл. США в отношении невозмещаемых сумм предоплаты поставщикам; 30 927 долл. США в отношении прямого финансового сотрудничества; 19 917 долл. США в связи с денежными потерями во время вооруженного конфликта в Судане; 7197 долл. США в связи с переплатой заработной платы при увольнении сотрудников в тех случаях, когда взыскание остающихся сумм не представлялось возможным; и 342 долл. США в связи с переплатой поставщику.

В 2023 г. были утверждены добровольные платежи в размере 383 918 долл. США (112 998 долл. США в 2022 г.), в основном связанные с реагированием на стихийные бедствия, такие как землетрясения в Сирийской Арабской Республике и Турции.

10. Раскрытие информации о связанных сторонах и другой информации о старшем руководстве

К категории «ключевой управленческий персонал» относятся Генеральный директор, директора региональных бюро и все другие сотрудники на неклассифицированных должностях. В таблице ниже приведены данные о численности ключевого управленческого персонала и о совокупном вознаграждении этой категории сотрудников.

Описание	2023 г.	2022 г.
Число сотрудников	20	25
Число должностей	20	25
	тыс. долл. США	тыс. долл. США
Компенсация и коррективы по месту службы	4 639	6 143
Выплаты	482	302
Пенсионный план и план медицинского страхования	1 439	1 794
Общая сумма вознаграждения	6 560	8 239
Непогашенные авансы в счет выплат	162	155
Непогашенные займы (в дополнение к обычным выплатам, если таковые имеются)	6 722	8 394

Совокупное вознаграждение ключевого управленческого персонала включает чистые оклады, коррективы по месту службы, выплаты, такие как надбавка на представительские расходы и другие надбавки, дотацию при назначении на место службы и другие дотации, субсидию на аренду жилья, оплату расходов по перевозке личного имущества, а также взносы организации-работодателя в пенсионный план и взносы по медицинскому страхованию.

Ключевой управленческий персонал также имеет право на получение выплат после окончания трудовой деятельности на том же уровне, что и другие сотрудники. Размер этих выплат не поддается точной количественной оценке. Ключевой управленческий персонал относится к рядовому составу участников Объединенного пенсионного фонда персонала Организации Объединенных Наций.

В состав ключевого управленческого персонала входит директор Регионального бюро для стран Америки. Однако поскольку директор этого регионального бюро получает все пособия и выплаты от ПАОЗ, эти пособия и выплаты раскрываются в финансовой отчетности ПАОЗ, а не в финансовой отчетности ВОЗ.

В течение года ключевому управленческому персоналу не предоставлялись какие-либо займы, помимо тех, которые широко доступны для персонала других категорий.

Фонд поддержки Всемирной организации здравоохранения (Фонд ВОЗ)

Фонд ВОЗ является некоммерческим благотворительным фондом, учрежденным в соответствии с законодательством Швейцарии, который в 2020 г. заключил соглашение с ВОЗ в целях усиления Общей программы работы ВОЗ, приоритетов или иной поддержки мандата ВОЗ. Соглашение о присоединении, подписанное в 2020 г., определяет характер отношений, условия партнерства, независимый статус сторон и условия использования названия «ВОЗ»; в соглашении также определяется роль, состав и функции совместного комитета по планированию и координации, который служит главным форумом для налаживания прочных связей и координации стратегий в поддержку политики, целей, деятельности и побудительных мотивов ВОЗ. Краткий обзор соглашения о взаимоотношениях приводится по следующей ссылке: https://who.foundation/wp-content/uploads/2020/11/MOU-WHO-WHOI-signed_FINAL.pdf.

По состоянию на 31 декабря 2023 г. Фонд ВОЗ перевел средства для программ ВОЗ на сумму 6,6 млн долл. США. (9,2 млн долл. США в 2022 г.).

11. События после отчетной даты

Отчетной датой для ВОЗ является 31 декабря 2023 г. Финансовая отчетность была утверждена к выпуску 15 марта 2024 г., когда она была представлена Генеральным директором Внешнему ревизору. На момент подписания настоящих отчетов за период между датой составления бухгалтерского баланса и датой утверждения финансовой отчетности не произошло каких-либо существенных – благоприятных или неблагоприятных – событий, которые могли бы повлиять на эти финансовые отчеты.

12. Условные обязательства, договорные обязательства и условные активы

Условные обязательства

На 31 декабря 2023 г. ВОЗ имела несколько незавершенных судебных разбирательств. Большинство из них касались споров, информация о финансовых последствиях которых не раскрывается, так как вероятность выплат была признана низкой. В то же время имеются два спора по контрактам, которые следует считать условным обязательством. Общая сумма потенциальных издержек для Организации оценивается в 1 263 826 долл. США (на 31 декабря 2022 г. – 202 355 долл. США).

Обязательства по операционной аренде

ВОЗ заключает договоры об операционной аренде жилых, служебных и складских помещений в различных страновых бюро (примечание 4.7). В 2023 г. расходы ВОЗ на аренду служебных помещений составили 16,2 млн долл. США. Будущие минимальные арендные ставки на дальнейшие периоды, превышающие пороговую сумму в 50 000 долл. США в год, являются следующими.

Описание	Итого	
	2023 г.	2022 г.
	тыс. долл. США	
До 1 года	14 769	15 800
1-5 лет	18 830	16 314
Более 5 лет	11 806	1 743
Итого обязательства по операционной аренде	45 405	33 857

Организация не имеет непогашенных платежей по аренде, которые на дату отчетности можно было бы квалифицировать как финансовый лизинг.

По состоянию на 31 декабря 2023 г. совокупные поступления от аренды служебных помещений составили 0,3 млн долл. США (на 31 декабря 2022 г. – 0,45 млн долл. США). Никаких обязательств по минимальному платежу на 2024 г. и последующий период не имеется.

Договорные обязательства

В ходе своей деятельности ВОЗ заключает договорные обязательства с различными поставщиками. В следующей таблице представлены открытые заказы на поставку, по которым по состоянию на 31 декабря 2023 г. ВОЗ не получила соответствующие товары или услуги.

Описание	Итого	
	2023 г.	2022 г.
	тыс. долл. США	
Основные средства	23 143	13 090
Товары	73 185	152 207
Услуги	294 241	572 450
Общая сумма обязательств	390 569	737 747

Условные активы

В соответствии с МСУГС 19 (Резервы, условные обязательства и условные активы) условные активы подлежат раскрытию в случаях, когда какое-либо событие приводит к возникновению вероятных экономических благ. На 31 декабря 2023 г. какие-либо материальные условные активы, подлежащие раскрытию, отсутствовали.

Таблица I. Отчет о финансовых результатах деятельности по основным фондам^а

За год, закончившийся 31 декабря 2023 г. (в тыс. долл. США)

Описание	Общий фонд				Государства-члены – другие средства			Поручительский фонд	Промежуточный итог	Зачеты ^б	Итого	Процентная доля
	Регулярный бюджет	Фонды добровольных взносов	Зачеты	Промежуточный итог	Единый фонд	Фонд предпринимательства	Специальный целевой фонд					
Поступления												
Обязательные взносы	494 067			494 067							494 067	15%
Добровольные взносы		2 714 778		2 714 778				31 355	31 355	(378)	2 745 755	82%
Добровольные взносы в натуральной форме и в виде услуг						55 137			55 137		55 137	3%
Прочие поступления	569	309 072	(270 390)	39 251	(350)	12 207	273 635	45	285 537	(278 310)	46 478	1%
Итого операционные поступления	494 636	3 023 850	(270 390)	3 248 096	(350)	67 344	273 635	31 400	372 029	(278 688)	3 341 437	101%
Расходы												
Расходы на персонал	329 403	996 425		1 325 828		20 793	71 477	20 715	112 985	(196 480)	1 242 333	30.22%
Медицинские принадлежности и материалы	6 584	309 510		316 094	(12 849)	25 945	16 429	815	30 340	(16 723)	329 711	8.02%
Услуги по контрактам	70 872	1 448 614		1 519 486	(41 873)	1 575	103 004	15 597	78 303	(12 780)	1 585 009	38.56%
Трансферты и гранты	11 815	451 462		463 277			1 505	3 027	4 532	(3 352)	464 457	11.30%
Командировочные расходы	23 371	202 882		226 253		20	1 253	3 351	4 624	(57)	230 820	5.61%
Общие операционные расходы	25 987	425 490	(270 390)	181 087	20 030	19 940	53 242	3 649	96 861	(49 244)	228 704	5.56%
Оборудование, автотранспорт и мебель	4 060	27 492		31 552	(13 857)	(113)	(1 936)	101	(15 805)	(52)	15 695	0.38%
Износ и амортизация					14 052				14 052		14 052	0.34%
Итого расходы	472 092	3 861 875	(270 390)	4 063 577	(34 497)	68 160	244 974	47 255	325 892	(278 688)	4 110 781	100%
Финансовые поступления	5 687	269 738		275 425	3 806	199	(32 019)		(28 014)		247 411	
ИТОГО ПРОФИЦИТ / (ДЕФИЦИТ) ЗА ГОД	28 231	(568 287)		(540 056)	37 953	(617)	(3 358)	(15 855)	18 123		(521 933)	
Баланс фонда на 1 января 2023 г.	29 001	4 601 456		4 630 457	404 872	14 540	(97 755)	62 826	384 483		5 014 940	
Прямые корректировки чистых активов/собственного капитала							39 130		39 130		39 130	
Баланс фонда на 31 декабря 2023 г.	57 232	4 033 169		4 090 401	442 825	13 923	(61 983)	46 971	441 736		4 532 137	

^а Подробная информация о составе основных фондов приводится в примечании 2.17.

^б Зачеты, о которых говорится в отчете о финансовых результатах деятельности по основным фондам (таблица I), представляют собой корректировки учетных записей, предназначенные для устранения эффекта трансфертов между фондами, который может приводить к завышению поступлений и расходов Организации. Эти бухгалтерские корректировки проводятся через специально созданный для этой цели фонд зачетов.

Таблица III. Финансовый обзор – все фонды, 2022-2023 гг., 2020-2021 гг. и 2018–2019 гг.
За год, закончившийся 31 декабря 2023 г. (в млн долл. США)

Описание	Итого 2022 ^а - 2023 гг. (пересчитанные суммы)	Итого 2020-2021 гг.	Итого 2018-2019 гг.
Обязательные взносы	990	1 015	991
Добровольные взносы - программный бюджет	6 333	6 988	4 690
Итого взносы – программный бюджет	7 323	8 003	5 681
Прочие поступления - программный бюджет	69	122	63
Поступления, не относящиеся к программному бюджету	101	67	121
Добровольные взносы в натуральной форме и в виде услуг	201	173	152
Итого поступления (все источники)	7 694	8 365	6 017
Расходы - программный бюджет	7 390	6 629	5 314
Расходы – не относящиеся к программному бюджету и прочие	374	477	123
Расходы – в неденежной форме и в форме услуг	196	173	151
Итого расходы (все источники)	7 960	7 279	5 588
Финансовые поступления	342	89	102
Итого профицит/(дефицит)	76	1 175	531

^а Расходы за 2022 г. были пересчитаны в соответствии с примечанием 3.

Приложение I. Поступления и расходы – страны, в которых осуществляются программы
За год, закончившийся 31 декабря 2023 г. (в тыс. долл. США)

Страны, в которых осуществляются программы	Поступления				Расходы			Чистое сальдо поступлений/ (расходов)
	Обязательные взносы	Добровольные взносы	Прочие	Итого	Программный бюджет	Не относящиеся к программному бюджету	Итого	
Афганистан	29			29	177 105	226	177 331	(177 302)
Албания	38			38	1 506		1 506	(1 468)
Алжир	540			540	3 364		3 364	(2 824)
Ангола	48	874		922	16 516	176	16 692	(15 770)
Антигуа и Барбуда	10			10	397		397	(387)
Аргентина	3 563			3 563	2 354		2 354	1 209
Армения	33			33	3 577	20	3 597	(3 564)
Азербайджан	144			144	6 935		6 935	(6 791)
Багамские Острова	91			91	864		864	(773)
Бахрейн	268			268	969		969	(701)
Бангладеш	48	30		78	30 021	870	30 891	(30 813)
Барбадос	38			38	444		444	(406)
Беларусь	196			196	3 444		3 444	(3 248)
Белиз	5			5	583		583	(578)
Бенин	24	361		385	6 166		6 166	(5 781)
Бутан	5			5	5 433	80	5 513	(5 508)
Боливия (Многонациональное Государство)	91			91	2 017		2 017	(1 926)
Босния и Герцеговина	57			57	2 104		2 104	(2 047)
Ботсвана	72	381		453	5 807	40	5 847	(5 394)
Бразилия	9 976	616		10 592	6 358		6 358	4 234
Бруней-Даруссалам	100			100	17		17	83
Буркина-Фасо	19	8 379		8 398	20 306	354	20 660	(12 262)
Бурунди	5			5	10 621	169	10 790	(10 785)
Кабо-Верде	5			5	2 550		2 550	(2 545)
Камбоджа	33			33	12 093		12 093	(12 060)
Камерун	62	24		86	28 133	185	28 318	(28 232)
Центральноафриканская Республика	5			5	14 337		14 337	(14 332)
Чад	14	3 361		3 375	28 597	18	28 615	(25 240)
Чили	2 081			2 081	1 396		1 396	685
Китай	75 597	3 970		79 567	6 356		6 356	73 211
Колумбия	1 219			1 219	4 660		4 660	(3 441)
Коморские Острова	5			5	2 417	33	2 450	(2 445)
Конго	24			24	7 211	164	7 375	(7 351)
Острова Кука	5			5	263		263	(258)
Коста-Рика	342			342	1 432		1 432	(1 090)
Кот-д'Ивуар	105	38		143	16 588		16 588	(16 445)
Куба	471			471	1 897		1 897	(1 426)

Страны, в которых осуществляются программы	Поступления				Расходы			Чистое сальдо поступлений/ (расходов)
	Обязательные взносы	Добровольные взносы	Прочие	Итого	Программный бюджет	Не относящиеся к программному бюджету	Итого	
Корейская Народно-Демократическая Республика	24			24	3 759	440	4 199	(4 175)
Демократическая Республика Конго	48	7 314		7 362	104 960	734	105 694	(98 332)
Джибути	5			5	3 967	11	3 978	(3 973)
Доминика	5			5	346		346	(341)
Доминиканская Республика	332			332	1 739		1 739	(1 407)
Эквадор	382			382	1 925		1 925	(1 543)
Египет	689	487		1 176	17 456		17 456	(16 280)
Сальвадор	62			62	1 541		1 541	(1 479)
Экваториальная Гвинея	57			57	10 252	259	10 511	(10 454)
Эритрея	5			5	3 833	311	4 144	(4 139)
Эсватини	10			10	3 401	86	3 487	(3 477)
Эфиопия	48			48	72 240	72	72 312	(72 264)
Фиджи	19			19	612	77	689	(670)
Габон	62			62	5 544	21	5 565	(5 503)
Гамбия	5			5	3 561	8	3 569	(3 564)
Грузия	38			38	5 386		5 386	(5 348)
Гана	115			115	13 183	59	13 242	(13 127)
Гренада	5			5	224		224	(219)
Гватемала	196			196	2 193		2 193	(1 997)
Гвинея	14			14	13 829	65	13 894	(13 880)
Гвинея-Бисау	5	2 803		2 808	8 025		8 025	(5 217)
Гайана	19			19	1 358		1 358	(1 339)
Гаити	29			29	9 288		9 288	(9 259)
Гондурас	43			43	3 682		3 682	(3 639)
Индия	5 174	33 254	2 000	40 428	73 084	8 821	81 905	(41 477)
Индонезия	2 721	1 313		4 034	19 905	263	20 168	(16 134)
Иран (Исламская Республика)	1 839			1 839	31 848	57	31 905	(30 066)
Ирак	634			634	23 335		23 335	(22 701)
Ямайка	38			38	1 666		1 666	(1 628)
Иордания	105			105	15 734		15 734	(15 629)
Казахстан	659	2 430		3 089	3 304		3 304	(215)
Кения	144	1 171		1 315	22 401	843	23 244	(21 929)
Кирибати	5			5	971		971	(966)
Кувейт	1 160	16 750		17 910	962		962	16 948
Кыргызстан	10			10	6 208		6 208	(6 198)
Лаосская Народно-Демократическая Республика	33	118		151	13 191	66	13 257	(13 106)
Ливан	172			172	43 949		43 949	(43 777)
Лесото	5			5	3 269		3 269	(3 264)

Страны, в которых осуществляются программы	Поступления				Расходы			Чистое сальдо поступлений/ (расходов)
	Обязательные взносы	Добровольные взносы	Прочие	Итого	Программный бюджет	Не относящиеся к программному бюджету	Итого	
Либерия	5	923		928	10 139	128	10 267	(9 339)
Ливия	86			86	17 033		17 033	(16 947)
Мадагаскар	19			19	25 335	254	25 589	(25 570)
Малави	10	10 035		10 045	24 038	54	24 092	(14 047)
Малайзия	1 725	25		1 750	2 941		2 941	(1 191)
Мальдивские Острова	19			19	3 560		3 560	(3 541)
Мали	24	228		252	14 885		14 885	(14 633)
Маршалловы Острова	5			5	3		3	2
Мавритания	10			10	6 394	9	6 403	(6 393)
Маврикий	91	250		341	2 747		2 747	(2 406)
Мексика	6 051	10		6 061	2 103	49	2 152	3 909
Микронезия (Федеративные Штаты)	5			5	684		684	(679)
Монголия	19			19	5 410	58	5 468	(5 449)
Черногория	19			19	899	135	1 034	(1 015)
Марокко	273			273	4 452		4 452	(4 179)
Мозамбик	19	60		79	34 846	104	34 950	(34 871)
Мьянма	48			48	22 732	73	22 805	(22 757)
Намибия	43			43	4 753	137	4 890	(4 847)
Науру	5			5	90		90	(85)
Непал	48			48	17 206	1 823	19 029	(18 981)
Никарагуа	24			24	2 255		2 255	(2 231)
Нигер	14			14	17 304	35	17 339	(17 325)
Нигерия	902	5 912		6 814	133 335	551	133 886	(127 072)
Ниуэ	5			5	63		63	(58)
Северная Македония	33			33	1 768		1 768	(1 735)
Пакистан	565			565	164 878		164 878	(164 313)
Палау	5			5	70		70	(65)
Палестина (Государство)					31 251		31 251	(31 251)
Панама	446		1 728	2 174	1 048	69	1 117	1 057
Папуа-Новая Гвинея	48			48	16 051		16 051	(16 003)
Парагвай	124			124	1 907		1 907	(1 783)
Перу	808			808	2 031		2 031	(1 223)
Филиппины	1 051	140		1 191	14 049		14 049	(12 858)
Республика Молдова	24			24	15 328		15 328	(15 304)
Руанда	14			14	8 123		8 123	(8 109)
Сент-Китс и Невис	10			10	190		190	(180)
Сент-Люсия	10			10	331		331	(321)
Сент-Винсент и Гренадины	5			5	436		436	(431)
Самоа	5			5	1 860		1 860	(1 855)
Сан-Томе и Принсипи	5	53		58	3 457	1	3 458	(3 400)

Страны, в которых осуществляются программы	Поступления				Расходы			Чистое сальдо поступлений/ (расходов)
	Обязательные взносы	Добровольные взносы	Прочие	Итого	Программный бюджет	Не относящиеся к программному бюджету	Итого	
Саудовская Аравия	5 868	5 787		11 655	1 811		1 811	9 844
Сенегал	33	203		236	7 762		7 762	(7 526)
Сербия	153			153	3 156	27	3 183	(3 030)
Сейшельские Острова	10			10	1 677		1 677	(1 667)
Сьерра-Леоне	5	601		606	9 595		9 595	(8 989)
Сингапур	2 498	100		2 598				2 598
Соломоновы Острова	5	143		148	4 572		4 572	(4 424)
Сомали	5	8 568		8 573	80 180	126	80 306	(71 733)
Южная Африка	1 209			1 209	8 082	40	8 122	(6 913)
Южный Судан	10			10	45 004	751	45 755	(45 745)
Шри-Ланка	223	134		357	9 274	56	9 330	(8 973)
Судан	48			48	53 909		53 909	(53 861)
Суринам	14			14	874	53	927	(913)
Сирийская Арабская Республика	43			43	61 204		61 204	(61 161)
Таджикистан	14			14	9 841		9 841	(9 827)
Таиланд	1 824	407		2 231	5 573	19	5 592	(3 361)
Тимор-Лешти	5	666		671	11 022	49	11 071	(10 400)
Того	10			10	6 946		6 946	(6 936)
Токелау	5			5	29		29	(24)
Тонга	5			5	652		652	(647)
Тринидад и Тобаго	177			177	1 038		1 038	(861)
Тунис	91			91	4 532	77	4 609	(4 518)
Турция	4 188	2 566		6 754	46 916		46 916	(40 162)
Туркменистан	163			163	2 510		2 510	(2 347)
Тувалу	5			5	70		70	(65)
Уганда	48	1 182		1 230	26 858	6	26 864	(25 634)
Украина	278	741		1 019	107 890	432	108 322	(107 303)
Объединенные Арабские Эмираты	3 147	19 754		22 901	112		112	22 789
Объединенная Республика Танзания	48			48	22 429	198	22 627	(22 579)
Уругвай	456			456	671		671	(215)
Узбекистан	129			129	6 768	258	7 026	(6 897)
Вануату	5			5	2 134		2 134	(2 129)
Венесуэла (Боливарианская Республика)	867			867	4 397		4 397	(3 530)
Вьетнам	461	78		539	10 593		10 593	(10 054)
Йемен	38			38	113 049	69	113 118	(113 080)
Замбия	38			38	20 076	684	20 760	(20 722)
Зимбабве	33	401		434	16 261	71	16 332	(15 898)
Итого	145 065	142 641	3 728	291 434	2 310 421	20 924	2 331 345	(2 039 911)

Приложение II. Поступления и расходы – структуры Организации Объединенных Наций¹

За год, закончившийся 31 декабря 2023 г. (в тыс. долл. США)

Структура Организации Объединенных Наций	Поступления			Структура Организации Объединенных Наций	Расходы			Чистые поступления/расходы
	Программный бюджет	Не относящиеся к программному бюджету	Итого		Программный бюджет	Не относящиеся к программному бюджету	Итого	
Центральный фонд реагирования на чрезвычайные ситуации Организации Объединенных Наций (СЕРФ)	73 564		73 564	Детский фонд Организации Объединенных Наций (ЮНИСЕФ)	69 556	66	69 622	
Управление многосторонних партнерских целевых фондов Организации Объединенных Наций (МПЦФ)	33 179		33 179	Управление Организации Объединенных Наций по обслуживанию проектов (ЮНОПС)	38 002	844	38 846	
Детский фонд Организации Объединенных Наций (ЮНИСЕФ)	11 316		11 316	Секретариат Организации Объединенных Наций	14 239	22 229	36 468	
Управление Организации Объединенных Наций по обслуживанию проектов (ЮНОПС)	11 289		11 289	Программа развития Организации Объединенных Наций (ПРООН)	14 704	515	15 219	
Управление Организации Объединенных Наций по координации гуманитарных вопросов (УКГВ ООН)	10 346		10 346	Всемирная продовольственная программа (ВПП)	13 958	285	14 243	
Программа развития Организации Объединенных Наций (ПРООН)	7 742		7 742	Международный вычислительный центр Организации Объединенных Наций (МВЦ ООН)	3 257	483	3 740	
Объединенная программа Организации Объединенных Наций по ВИЧ/СПИДу (ЮНЭЙДС)	5 112		5 112	Фонд ООН по народонаселению (ЮНФПА)	1 518		1 518	
Фонд ООН по народонаселению (ЮНФПА)	3 135		3 135	Продовольственная и сельскохозяйственная организация Объединенных Наций (ФАО)	1 507		1 507	
Программа Организации Объединенных Наций по окружающей среде (ЮНЕП)	2 692		2 692	Международная организация по миграции (МОМ)	1 151	32	1 183	
Всемирная продовольственная программа (ВПП)	1 642		1 642	Прочие	759	(3)	756	
Международная организация по миграции (МОМ)	1 256		1 256					
Фонд международного партнерства Организации Объединенных Наций (ФМП ООН)	1 064		1 064					
Прочие	1 957		1 957					
Итого	164 294		164 294	Итого	158 651	24 451	183 102	(18 808)

¹ Поступления представляют собой добровольные взносы, а расходы включают субсидии и сборы, выплачиваемые структурам Организации Объединенных Наций.