

РЕВИЗОВАННЫЕ ФИНАНСОВЫЕ ОТЧЕТЫ ЗА ГОД, ЗАКОНЧИВШИЙСЯ 31 ДЕКАБРЯ 2022 Г.



Содержание

Финансовая отчетность за 2022 г. — краткий обзор	2
Краткий доклад Генерального директора	4
Заявление о Системе внутреннего контроля, 2022 г.	24
Подтверждение финансовых отчетов за год, завершившийся 31 декабря 2022 г.	30
Заключение Внешнего ревизора	31
Отчет независимого ревизора	33
Финансовые отчеты	36
Отчет I. Отчет о финансовом положении	36
Отчет II. Отчет о финансовых результатах деятельности	37
Отчет III. Отчет об изменениях в чистых активах/собственном капитале	38
Отчет IV. Отчет о движении денежных средств	39
Отчет V. Отчет о сравнении бюджетных и фактических сумм	40
1. Примечания к финансовым отчетам	41
2. Основные принципы учетной политики	45
3. Примечание о пересчете/реклассификации остатков	57
4. Дополнительная информация к отчету о финансовом положении	57
5. Дополнительная информация к отчету о финансовых результатах деятельности	89
6. Дополнительная информация к отчету об изменениях в чистых активах/ собственном капитале	95
7. Дополнительная информация к отчету о сравнении бюджетных и фактических сумм	101
8. Сегментная отчетность	103
9. Списанные суммы и добровольные платежи	106
10. Раскрытие информации о связанных сторонах и другой информации о старшем руководстве	106
11. События после отчетной даты	107
12. Условные обязательства, договорные обязательства и условные активы	107
Таблица I. Отчет о финансовых результатах деятельности по основным фондам	109
Таблица II. Расходы по основным бюро – только Общий фонд	110
Таблица III. Финансовый обзор – все фонды, 2022 г., 2020–2021 гг. и 2018–2019 гг.	111
Приложение I. Поступления и расходы – страны, в которых осуществляются программы	112
Приложение II. Поступления и расходы – структуры Организации Объединенных Наций	116

Финансовая отчетность за 2022 г. — краткий обзор

ПОСТУПЛЕНИЯ

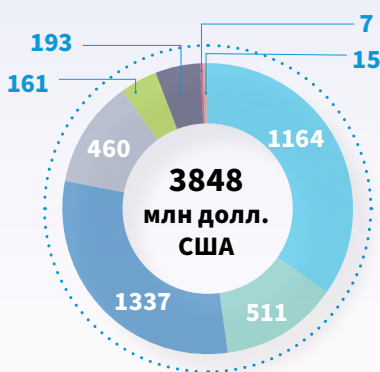
2022 г.: 4354 млн долл. США
2021 г.: 4066 млн долл. США



- Обязательные взносы (ПБ)
- Добровольные взносы (ПБ)
- Непрограммный бюджет/прочие поступления

РАСХОДЫ

2022 г.: 3848 млн долл. США
2021 г.: 3718 млн долл. США

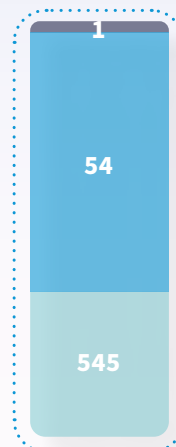


- Расходы на персонал
- Изделия медицинского назначения и материалы
- Услуги по контрактам
- Трансферты и гранты
- Командировочные расходы
- Общие операционные расходы
- Оборудование, автотранспорт и мебель
- Износ и амортизация

ПРОФИЦИТ/(ДЕФИЦИТ)¹

2022 г.: 600 млн долл. США
2021 г.: 351 млн долл. США

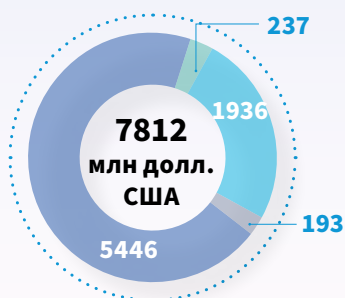
¹ Включая финансовые поступления (2022 г.: 94 млн долл. США, 2021 г.: 3 млн долл. США)



- Поручительский фонд
- Государства-члены - другие средства
- Общий фонд

АКТИВЫ

2022 г.: 7812 млн долл. США
2021 г.: 7214 млн долл. США



- Финансовые активы
- Основные средства
- Дебиторская задолженность
- Прочие

ОБЯЗАТЕЛЬСТВА

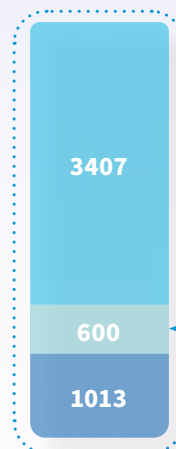
2022 г.: 2792 млн долл. США
2021 г.: 3807 млн долл. США



- Выплаты сотрудникам
- Обязательства по расчетам между субъектами
- Прочие
- Заемные средства
- Отложенные и авансовые взносы

ЧИСТЫЕ АКТИВЫ/ СОБСТВЕННЫЙ КАПИТАЛ

2022 г.: 5020 млн долл. США
2021 г.: 3407 млн долл. США

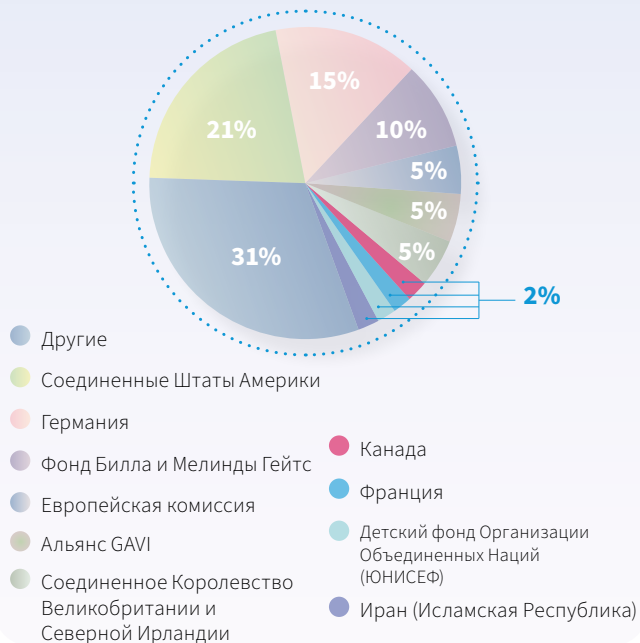


- Начальное сальдо чистых активов/ собственный капитал
- Профицит/(дефицит)
- Прочие корректировки

10 ОСНОВНЫХ ДОНОРОВ ПРОГРАММНОГО БЮДЖЕТА

2022 г.: 69%

2021 г.: 67%



ОБЩИЕ РАСХОДЫ ПО ОСНОВНЫМ БЮРО

2022 г.: 3848 млн долл. США

2021 г.: 3718 млн долл. США



СТАТУС ФИНАНСИРОВАНИЯ МСВП

2022 г.: 81%

2021 г.: 51%

81% обязательств МСВП обеспечен финансированием: 1169 млн долл. США

278 млн долл. США не обеспечены финансированием



РАСХОДЫ ПО ПРОГРАММНОМУ БЮДЖЕТУ² В РАЗБИВКЕ ПО МЕСТОПОЛОЖЕНИЮ В 2022 г.

(млн долл. США)

- Страновые бюро
- Штаб-квартира
- Региональные бюро



² Общий объем расходов по программному бюджету без учета бухгалтерских корректировок и взаиморасчетов в бухгалтерском учете на конец года.

WHO @ 7 + 5 = Здоровье для всех

Краткий доклад Генерального директора



Три года назад в связи с распространением коронавирусной болезни (COVID-19) во всем мире была объявлена чрезвычайная ситуация в области общественного здравоохранения, имеющая международное значение — предупреждение об опасности на самом высоком уровне в соответствии с Международными медико-санитарными правилами (2005 г.), что в данный момент является единственным уровнем предупреждения об опасности. Сейчас, когда мы вступаем в четвертый год пандемии COVID-19, она по-прежнему представляет собой глобальную чрезвычайную ситуацию в области здравоохранения, но нет сомнений в том, что сейчас мы находимся в гораздо лучшей ситуации, чем год назад, когда волна распространения варианта «омикрон» достигла своего пикового значения.

Мы по-прежнему надеемся, что в следующем году мир перейдет на новый этап, на котором мы сократим число госпитализаций и случаев смерти до минимально возможного уровня, а системы здравоохранения смогут осуществлять борьбу против COVID-19 комплексным и устойчивым образом.

Вакцинация остается важным элементом нашего стратегического подхода. Благодаря нашему партнерству в рамках Инициативы по ускорению доступа к средствам для борьбы с COVID-19 (АСТ) и механизма COVAX, являющегося компонентом Инициативы АСТ по вакцинам, мы поддержали предоставление более одного миллиарда вакцин и закупили 320 000 курсов противовирусных препаратов. Снижение воздействия пандемии COVID-19 привело к возобновлению нашей оперативной деятельности на глобальном уровне, что поставило перед нами задачу вернуться к «новой норме» жизни.

Сохраняются и другие инфекционные заболевания. Что касается ликвидации полиомиелита, после того, как в 2021 г. было зарегистрировано всего пять случаев заболевания диким полиовирусом, в прошлом году произошло 20 случаев заболевания в Пакистане, два в Афганистане и восемь в Мозамбике. В октябре 2022 г. доноры обязались выделить 2,6 млрд долл. США на поддержку работы ВОЗ и наших партнеров, чтобы покончить с полиомиелитом навсегда.

**Вакцинация
остается важным
элементом нашего
стратегического
подхода.**

В 2022 г. ВОЗ осуществляла меры реагирования на 72 классифицированные чрезвычайные ситуации во всех регионах, включая три чрезвычайные ситуации в области общественного здравоохранения, имеющие международное значение, вспышки болезни, вызванной вирусом Эбола и холеры, вооруженные конфликты в Эфиопии, Сирийской Арабской Республике, Украине и Йемене, а также гуманитарные кризисы в странах Большого Африканского Рога, в районе Сахеля и многие другие.

Я рад сообщить вам, что уровень поступлений и результатов осуществления программ ВОЗ достиг самых высоких показателей с момента создания этой организации 75 лет назад. Эти показатели превышают те, которые были достигнуты за последние годы, и свидетельствуют о способности Секретариата работать совместно с государствами-членами и партнерами в целях решения все более сложных задач в области здравоохранения.

Выражая признательность государствам-членам, партнерам и широкой общественности за их доверие к ВОЗ, я подтверждаю, что одним из важнейших направлений деятельности Организации является обеспечение прозрачности. В качестве наглядного примера такого подхода можно привести оптимизацию содержания настоящего доклада и прилагаемых финансовых отчетов, а также представление ранее не раскрываемой полезной информации в целях повышения уровня прозрачности.

Ниже представлен обзор основных финансовых показателей. Дополнительная информация о достигнутых результатах приводится в Докладе о результатах работы ВОЗ (документ A76/16), который подготовлен на основе фактических данных, ориентирован на достижение результатов и на потребности стран, прочно опираясь на Цели в области устойчивого развития.

Данные об общей сумме расходов в 2022 г. с разбивкой по стратегическим приоритетам приводятся ниже на рис. 1.



Настоящий доклад содержит дополнительную **полезную информацию** в целях **повышения уровня прозрачности**.

Рис. 1. Итого расходы по стратегическим приоритетам.



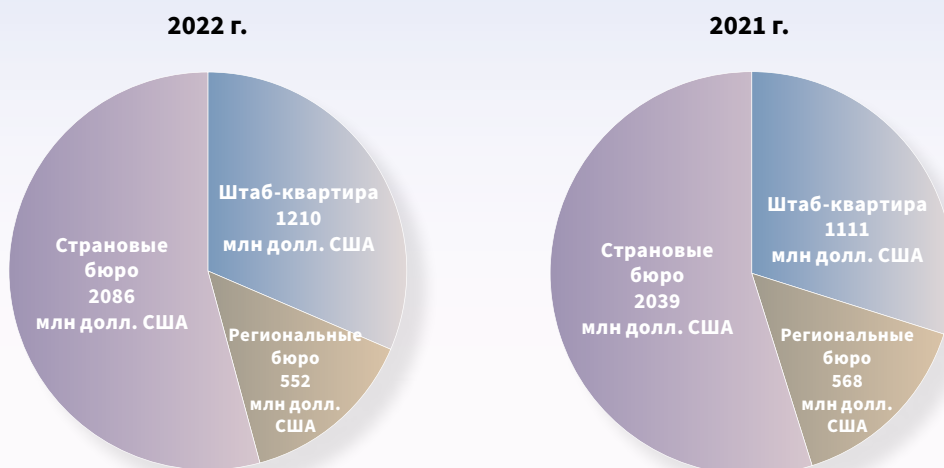
Вследствие перебоев в работе, вызванных пандемией COVID-19, государства-члены продлили Тринадцатую общую программу работы (2019–2023 гг.) до 2025 г., продолжая уделять основное внимание странам и осуществляя более тесное сотрудничество с государствами-членами.

В середине 2017 г. ВОЗ приступила к осуществлению наиболее масштабных и далеко идущих преобразований в Организации с момента ее создания более 70 лет назад. Этот процесс преобразований продолжается, и в настоящее время в полном объеме функционирует Центр ВОЗ по пандемической и эпидемической информации. В 2022 г. этот центр взаимодействовал с почти 250 учреждениями по всему миру в целях укрепления сотрудничества в области эпиднадзора и сбора оперативно-аналитической информации.

Ориентация на потребности стран и присутствие в странах

В соответствии с общей направленностью Тринадцатой общей программы работы на 2019–2025 гг. ВОЗ продолжает уделять основное внимание повышению эффективности деятельности в странах. В 2022 г. на проведение операций на страновом уровне было израсходовано 2086 млн долл. США (55% общих расходов) (рис. 2), главным образом в рамках базового сегмента программного бюджета, что на 47 млн долл. США больше, чем в 2021 г. Продолжая деятельность в этом направлении, в предлагаемом Программном бюджете на 2024–2025 гг. впервые предусматривается выделение половины базового бюджета страновым бюро.

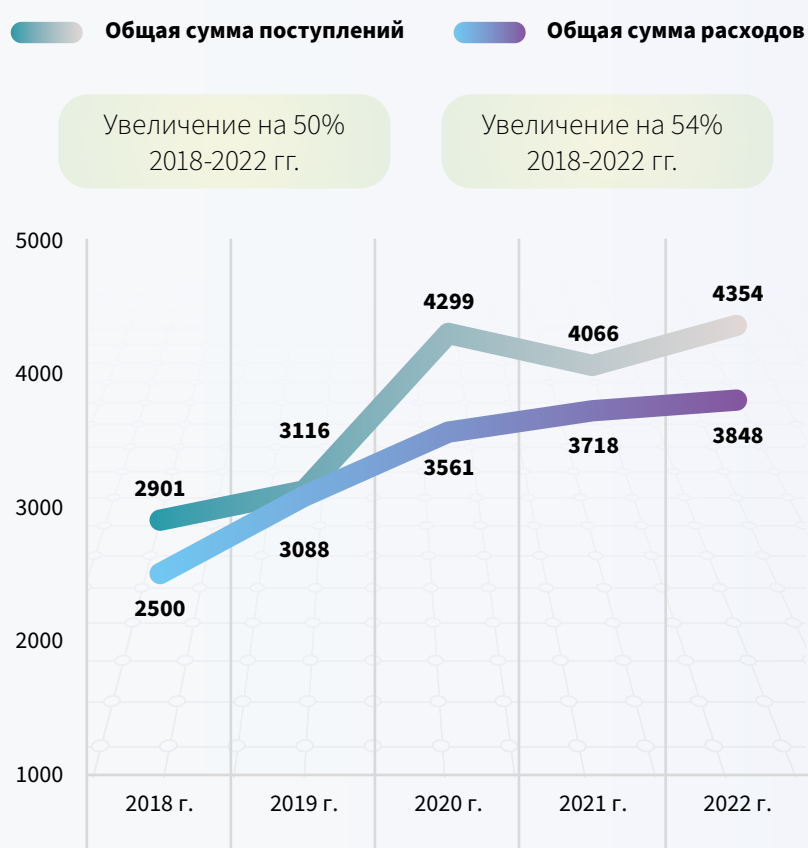
Рис. 2. Ориентация на потребности стран и присутствие в странах.



Финансовые результаты деятельности за 2022 г.

Общая сумма поступлений в 2022 г. составила 4354 млн долл. США, а общая сумма расходов возросла до 3848 млн долл. США, что соответственно на 288 млн долл. США и на 130 млн долл. США выше, чем в 2021 г. Таким образом, размер профицита составил 600 млн долл. США, что на 249 млн долл. США выше, чем в 2021 г. (рис. 3). Объемы как поступлений, так и расходов были самыми высокими за всю историю Организации. Основным фактором, обусловившим возникновение профицита, явился большой объем добровольных взносов, соглашения о предоставлении которых были подписаны во второй половине 2022 г.

Рис. 3. Сводная информация о финансовых результатах деятельности в 2018–2022 гг. (млн долл. США).



Поступления

В то время, когда многие государства-члены сталкиваются с серьезными финансовыми проблемами, включая те, которые обострились в результате пандемии COVID-19, государства-члены и доноры продолжали оказывать щедрую финансовую поддержку.

Из общего объема поступлений в размере 4354 млн долл. США, уровень которых был самым высоким за всю историю, 3656 млн долл. США (84%) были получены за счет добровольных взносов, 496 млн долл. США (11%) — за счет обязательных взносов, 146 млн долл. США были получены в натуральной форме, а 56 млн долл. США были получены из других источников.

Самые высокие объемы поступлений и расходов за всю историю ВОЗ.



Общая сумма поступлений в 2022 г.

4354 млн долл. США

Увеличение на 288 млн долл. США по сравнению с 2021 г.

Несмотря на то, что общий уровень поступлений в 2022 г. достиг рекордного уровня, объем финансовых средств с возможностью гибкого использования значительно снизился с 1013 млн долл. США (25% от общего объема поступлений) в 2021 г. до 820 млн долл. США (19% от общего объема поступлений) в 2022 г. Для эффективного осуществления программной деятельности в рамках всей Организации требуется увеличение доли финансовых средств с возможностью гибкого использования. Это является шагом назад в достижении цели государств-членов по обеспечению более гибкого финансирования базового сегмента программного бюджета и подчеркивает необходимость увеличения размеров обязательных взносов для обеспечения финансовой устойчивости ВОЗ.

Обязательные взносы

Обязательные взносы являются наиболее гибкой формой финансирования; в 2022 г. их общая сумма снизилась с 549 млн долл. США в 2021 г. до 496 млн долл. США в результате колебаний валютных курсов и увеличения резерва на покрытие сомнительной дебиторской задолженности. В относительном выражении объем обязательных взносов составил 11% от общего объема поступлений в 2022 г., что ниже, чем 14% в 2021 г. и 17% в 2018 г. (рис. 4).



Объем финансовых средств с возможностью гибкого использования снизился на 18% до **820 млн долл. США.**

Рис. 4. Добровольные и обязательные взносы в 2018–2022 гг. (млн долл. США).

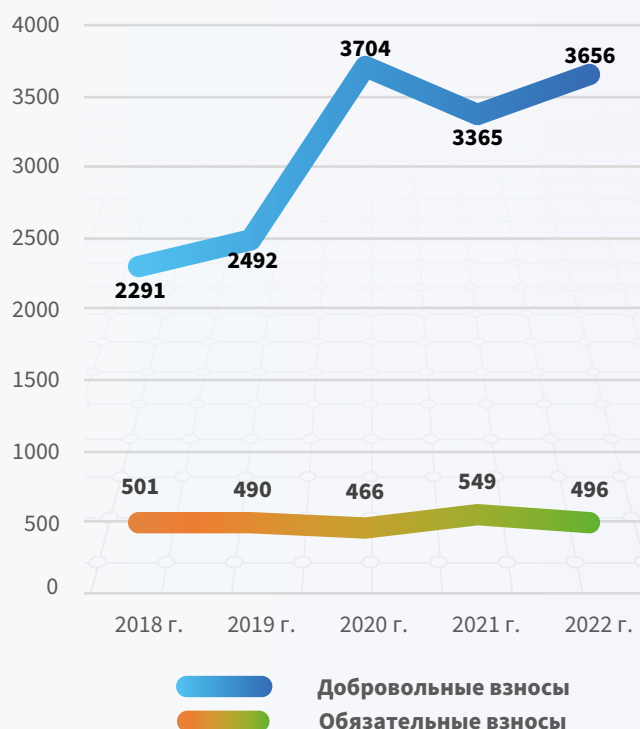
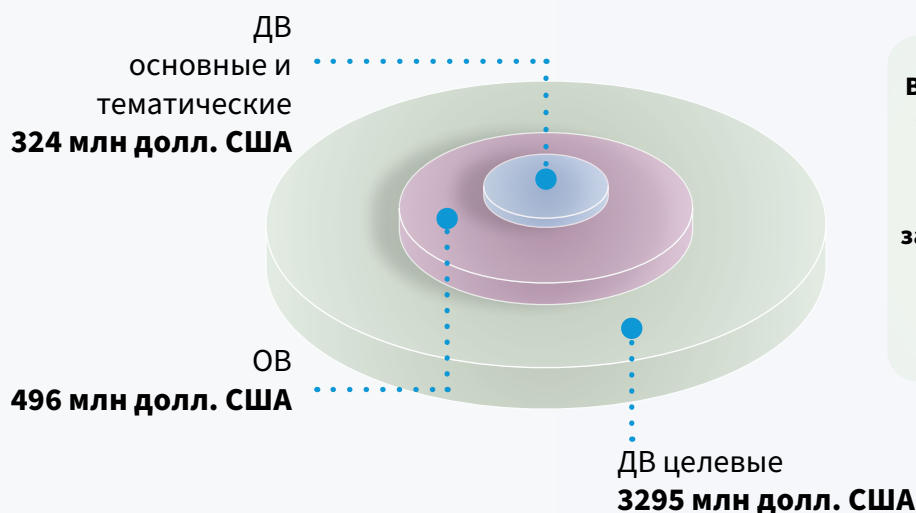


Рис. 5. Добровольные и обязательные взносы в программный бюджет в 2022 г. (млн долл. США).



В 2022 г. доля поступления обязательных взносов за год увеличилась до 81%.

Общая сумма задолженности по выплате обязательных взносов в 2022 г. составила 130 млн долл. США.

Обязательные взносы обеспечивают предсказуемое гибкое финансирование, что позволяет обеспечивать согласованность с приоритетами государств-членов, установленными в программном бюджете. Они имеют важное значение для того, чтобы ВОЗ могла выполнять свою нормативную роль, обеспечивать начальное финансирование, которое позволяет привлекать добровольные взносы на программные приоритеты ВОЗ, а также предоставлять основные услуги на уровне стран и местных сообществ. На рис. 5 показаны относительное соотношение обязательных и добровольных взносов в программный бюджет, а также доля поступления обязательных взносов.

Ежегодные обязательные взносы подлежат уплате всеми государствами-членами и устанавливаются в начале года. Сумма, уплачиваемая каждым государством-членом, устанавливается в соответствии со шкалой взносов ВОЗ. В 2022 г. доля поступления обязательных взносов за год увеличилась до 81% (2021 г. — 69%) в связи с увеличением объема взносов в швейцарских франках, выплаченных своевременно. Общий объем невыплаченных обязательных взносов по состоянию на 31 декабря 2022 г. составил 130 млн долл. США, что на 71 млн долл. США меньше, чем в 2021 г. Государствам-членам рекомендуется обеспечить своевременность выплат обязательных взносов и погашения задолженностей, с тем чтобы выполнить свои обязательства и способствовать устойчивости финансирования ВОЗ

Добровольные взносы

Из общего объема поступлений в размере 4354 млн долл. США в 2022 г. 3656 млн долл. США (84%) приходились на долю добровольных взносов (2021 г. — 3365 млн долл. США), из которых 3619 млн долл. США были использованы для финансирования программного бюджета, а остальные для финансирования других видов деятельности.

Общий объем поступлений в программный бюджет за счет добровольных взносов в период с 2018 по 2022 г. увеличился на 58%, что позволило обеспечить финансирование возрастающего объема программной деятельности ВОЗ. Из 3619 млн долл. США добровольных взносов в 2022 г. 324 млн долл. США (9%) допускали возможность их полностью гибкого использования или являлись тематическими (предназначенными для поддержки важнейших конечных результатов), в то время как 3295 млн долл. США (91%) носили целевой характер и были предназначены для конкретных программ (рис. 6).

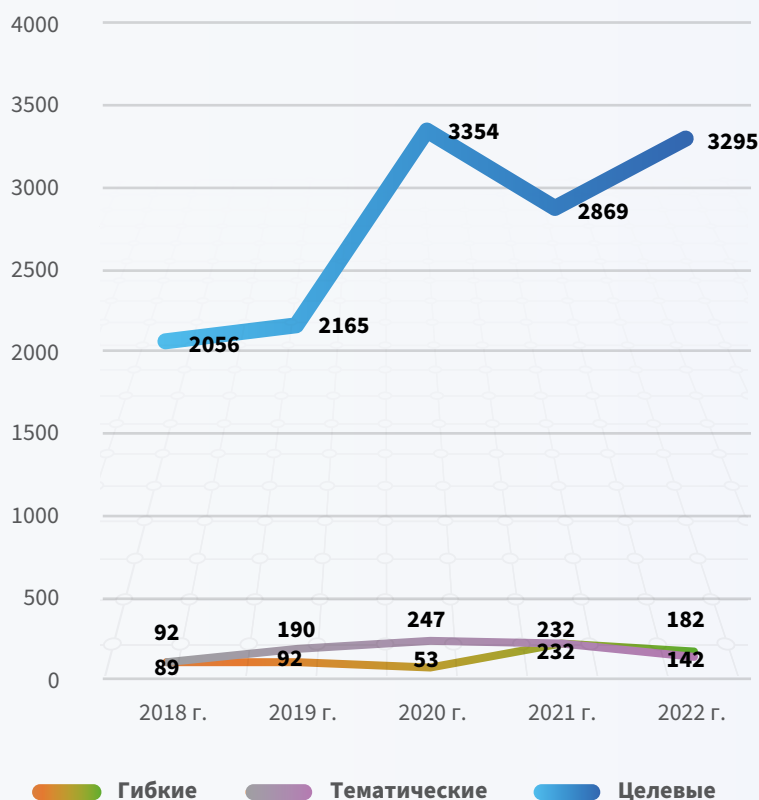
Из общего объема поступлений 3656 млн долл. США (84%) приходились на долю добровольных взносов.



Из общего объема целевого финансирования в размере 3295 млн долл. США 55% приходится на программу по чрезвычайным ситуациям, 19% — на ликвидацию полиомиелита и 26% — на другие сегменты программного бюджета. Такая высокая концентрация финансирования на нескольких направлениях деятельности создает трудности для ВОЗ, подтверждая сохраняющуюся необходимость более четкого согласования взносов с утвержденными программными приоритетами в целях содействия эффективному планированию и достижению целей Организации, поставленных Ассамблеей здравоохранения.

Доля гибкого и тематического финансирования сократилась на 140 млн долл. США с 464 млн долл. США в 2021 г. до 324 млн долл. США в 2022 г., что составляет лишь 9% от общего объема добровольных взносов. Более высокий объем финансовых средств, которые допускали возможность их полностью гибкого использования или являлись тематическими, полученных в 2021 г., был обусловлен внесением разовых взносов.

Рис. 6. Поступления за счет добровольных взносов (программный бюджет) в 2018–2022 гг. (млн долл. США).



Из общего объема средств целевого финансирования 55% приходилось на программу по чрезвычайным ситуациям, 19% на ликвидацию полиомиелита и 26% на другие сегменты программного бюджета.



Финансирование, предоставляемое на основе долгосрочных соглашений, способствует долгосрочному планированию. Из общего объема поступлений в программный бюджет за счет добровольных взносов в размере 3619 млн долл. США в 2022 г. 818 млн долл. США (22%) приходилось на долю долгосрочных соглашений (872 млн долл. США в 2021 г.). Объем поступлений на основе долгосрочных соглашений, заключенных на последующие периоды (2023 г. и далее), возрос до 964 млн долл. США (2021 г. — 859 млн долл. США), из которых 16% допускают возможность их полностью гибкого использования или являются тематическими (2021 г. — 11%). Поступления по этим статьям будут учитываться в соответствующие будущие годы.

Важнейшее значение для обеспечения устойчивого финансирования является наличие широкой донорской базы. В 2022 г. 10 крупнейших доноров (рис. 7) предоставили в качестве добровольных взносов 2628 млн долл. США (72%); доля этих средств по сравнению с 2021 г. не изменилась. Из этой суммы 230 млн долл. США (9%) предназначались для гибкого или тематического финансирования, 53% — для программ по чрезвычайным ситуациям, а остальные 38% средств носили целевой характер, предназначаясь для проектов и партнерств.

Хотя доля взносов 10 крупнейших доноров остается неизменной с 2021 г., структура взносов изменилась (см. рис. 7 ниже). Крупнейшие доноры направляют свои взносы на финансирование определенных областей программного бюджета, обеспечивая 90% общего объема финансирования Фонда непредвиденных расходов ВОЗ на случай чрезвычайных ситуаций, 81% средств для борьбы с полиомиелитом, 76% средств для борьбы со вспышками и кризисными ситуациями и 75% средств счета основных добровольных взносов.

Рис. 7. Десять основных доноров, предоставивших добровольные взносы в программный бюджет в 2022 г. (млн долл. США).



**На долю
10 основных доноров
приходилось 72%
добровольных
взносов.**



В 2022 г. 62% добровольных взносов поступили от государств-членов, 15% от структур системы Организации Объединенных Наций и других международных организаций, 12% от благотворительных фондов, 7% от партнерств и 4% от различных негосударственных структур.

Большой объем взносов поступил от доноров в странах, где осуществляются программы ВОЗ. Непосредственно от 23 стран, в которых осуществляются программы, было получено 146,7 млн долл. США (2021 г. — 19 стран), и еще 158,4 млн долл. США поступили от 29 стран, в которых осуществляются программы (2021 г. — 29 стран), получающих финансирование за счет займов банков развития и других финансовых партнеров.

Сроки поступления добровольных взносов

Для обеспечения эффективного осуществления программ необходимо получать взносы своевременно. В 2022 г. 63% соглашений о предоставлении добровольных взносов были отражены в отчетности во второй половине года, что затруднило планирование и осуществление программ и привело к увеличению остатков неиспользованных взносов на конец года (рис. 8).

Рис. 8. Поступления за счет добровольных взносов³ (программный бюджет) в 2022 г. (млн долл. США).



³ Без учета корректировки резерва на покрытие сомнительной дебиторской задолженности (7 млн долл. США).

Странами, в которых осуществляются программы, предоставлены взносы на сумму 146,7 млн долл. США.



В 2022 г. ВОЗ получила средства за счет добровольных взносов в программный бюджет в рамках 1165 соглашений, 68 из которых были заключены на сумму 10 или более миллионов долларов США, на общую сумму 2373 млн долл. США. Остальные поступления в виде добровольных взносов в размере 1246 млн долл. США были получены в рамках примерно 1100 соглашений. Приветствуя любые финансовые взносы, которые отражают щедрость наших партнеров по финансированию, следует отметить, что большое число мелких соглашений создает для Организации значительное административное бремя, особенно в тех случаях, когда взносы носят строго целевой характер.

Возмещение расходов

ВОЗ предприняла все усилия к тому, чтобы обеспечить возмещение расходов на поддержку программ, касающихся деятельности по обслуживанию, за счет сбора, взимаемого с добровольных взносов.

В 2022 г. объем поступлений в счет расходов на поддержку программ в отношении расходов по проектам ВОЗ составил 252,3 млн долл. США, в результате чего средняя ставка расходов на поддержку программ составила 8,5% (2021 г. — 245,2 млн долл. США, или 8%). Это увеличение на 2,9% отражает увеличение объема расходов по проектам и изменение структуры ресурсов.

Хотя это происходит нечасто, партнеры по финансированию продолжают обращаться с просьбами о предоставлении освобождений от расходов на поддержку программ, в связи с чем Секретариат стремится заручиться поддержкой государств-членов и доноров в сокращении числа запрашиваемых освобождений. В 2022 г. было предоставлено 13 освобождений в отношении новых проектов, финансовые последствия которых с точки зрения неполученных поступлений по статье расходов на поддержку программ составят 4,9 млн долл. США в течение всего срока использования выделенных средств.

Расходы

Несмотря на сохраняющиеся проблемы, обусловленные пандемией COVID-19 и многочисленными глобальными кризисами, уровень реализации программ ВОЗ повысился. Общий объем расходов в 2022 г. составил 3848 млн долл. США, что на 130 млн долл. США (3%) больше, чем в 2021 г. и является рекордным для Организации уровнем.

Из общей суммы расходов 1724 млн долл. США касались базового сегмента, составляя 35% от запланированного уровня исполнения. Всего на оказание помощи при чрезвычайных ситуациях в области здравоохранения было выделено 1112 млн долл. США, что составило 111% от уровня исполнения утвержденного программного бюджета. На выполнение программы по борьбе с полиомиелитом было выделено 482 млн долл. США, что составило 86% от уровня исполнения утвержденного программного бюджета. Остальные 530 млн долл. США были использованы на поддержку услуг, предоставляемых в натуральной форме, специальных соглашений и других видов деятельности, не относящихся к программному бюджету.

Расходы в разбивке по регионам ВОЗ

В 2022 г. общий объем расходов в регионах и страновых бюро составил 2638 млн долл. США, что несколько выше, чем в 2021 г. (2607 млн долл. США). Общий объем расходов в Африканском регионе и Европейском регионе ВОЗ увеличился соответственно на 12% и 18% по сравнению с 2021 г. Объемы расходов в других регионах ВОЗ снизились, при этом наибольшее снижение составило 26% в Регионе Западной части Тихого океана из-за сокращения масштабов деятельности, связанной с COVID-19. На рис. 9 приводятся данные об общем размере расходов в разбивке по основным бюро и сегментам бюджета.



Рис. 9. Расходы в разбивке по регионам ВОЗ в 2021 и 2022 гг. (млн долл. США).



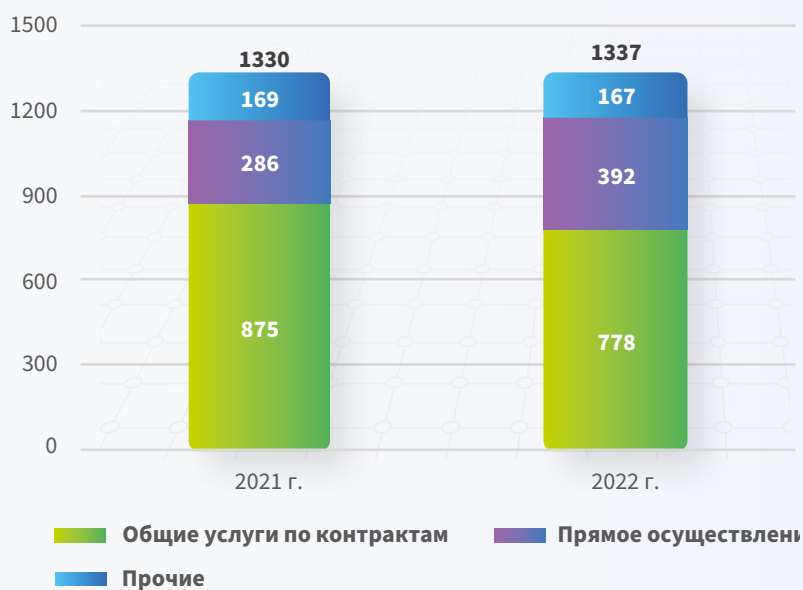
Расходы в разбивке по категориям

Услуги по контрактам

Самой большой категорией расходов в 2022 г. оставались услуги по контрактам, на долю которых приходилось 1337 млн долл. США (35%) из общего объема расходов, что несколько выше, чем в 2021 г. Эта сумма включала преимущественно расходы, связанные с привлечением экспертов и поставщиков услуг для оказания поддержки в осуществлении программной деятельности. До пандемии COVID-19 самой большой категорией ежегодных расходов в ВОЗ являлись расходы на персонал. Увеличение использования услуг по контрактам объясняется операционными ограничениями, введенными в период пандемии COVID-19, а также изменением моделей работы Организации.

На долю услуг по программам в составе расходов на услуги по контрактам приходилось 778 млн долл. США, что на 11% ниже, чем в 2021 г. (875 млн долл. США). Из этой суммы расходов 38% представляли собой расходы на поддержку базовых программ, а 36% касались программ по чрезвычайным ситуациям.

Рис. 10. Структура услуг по контрактам в 2021 и 2022 гг. (млн долл. США).



Расходы, связанные с чрезвычайными ситуациями и базовыми программами, касающиеся штаб-квартиры, сократились на 25%, а в Африканском регионе увеличились на 22%.

Следующим по величине компонентом услуг по контрактам является прямое осуществление, общая сумма расходов на который в 2022 г. составила 392 млн долл. США, что на 37% больше, чем в 2021 г. (286 млн долл. США). На долю программы борьбы с полиомиелитом в Африканском регионе и Регионе Восточного Средиземноморья приходилось 47% общей суммы, а 30% средств были использованы на другие программы оказания чрезвычайной помощи (рис. 10).

Расходы на персонал

Расходы на персонал составляли 30% от общего объема расходов в 2022 г., что несколько ниже, чем в 2021 г. (32%), являясь второй по величине категорией расходов после услуг по контрактам. Хотя в 2022 г. численность персонала несколько возросла, фактические расходы сократились на небольшую сумму по сравнению с 2021 г. (рис. 11), что объясняется сочетанием сокращения актуарных расходов, начисленных по выплатам сотрудникам, и колебаний обменного курса.

Рис. 11. Структура расходов на персонал в 2021 и 2022 гг. (млн долл. США).



Закупки изделий медицинского назначения

Общий объем расходов на закупку изделий медицинского назначения в 2022 г. составил 511 млн долл. США, что немного выше, чем в 2021 г. (497 млн долл. США). Из этой общей суммы расходов 401 млн долл. США связаны с закупкой изделий медицинского назначения, а 110 млн долл. США касаются пожертвований в натуральной форме, сумма которых увеличилась более чем вдвое по сравнению с 2021 г. (53 млн долл. США). Из общего объема закупок 44% были связаны с чрезвычайными ситуациями, что ниже, чем 58% в 2021 г., главным образом из-за снижения спроса на поставки, связанные с COVID-19 в Регионе Восточного Средиземноморья. На долю программы борьбы с полиомиелитом приходилось 26% от общего объема расходов (по сравнению с 24% в 2021 г.), что объясняется главным образом увеличением числа кампаний по вакцинации в Африканском регионе и Регионе Восточного Средиземноморья. Сокращение объема закупок изделий медицинского назначения также привело к снижению остатков товарно-материальных запасов в 2022 г. по сравнению с 2021 г.

Трансферты и гранты

Трансферты и гранты партнерам в размере 460 млн долл. США составили 12% общих расходов в 2022 г., что на 50 млн долл. США больше по сравнению с 2021 г. На долю Африканского региона и Региона Восточного Средиземноморья было выделено 67% от общей суммы по сравнению с 60% в 2021 г. Объем трансфертов и грантов в Европейском регионе почти удвоился по сравнению с 2021 г., главным образом вследствие кризисной ситуации в Украине и соседних странах, а также операций по оказанию чрезвычайной помощи в Турции.

Самым крупным компонентом трансфертов и грантов на сумму 195 млн долл. США являлись соглашения о прямом финансовом сотрудничестве (ПФС), доля которых составила 43%, увеличившись на 40% по сравнению с 2021 г. Это увеличение произошло в основном за счет Африканского региона, где масштабы деятельности на местах расширились после ослабления ограничений, связанных с COVID-19.

Следующим по величине компонентом в этой категории на сумму 136 млн долл. США являлись письма-соглашения о предоставлении грантов (ПС), на долю которых приходилось 30% от общего объема трансфертов и грантов. Они в основном использовались в Регионе Восточного Средиземноморья и Европейском регионе для поддержки программ по чрезвычайным ситуациям в Афганистане, Ираке и Турции. Использование ПС в условиях чрезвычайных ситуаций в Европейском регионе увеличилось в пять раз по сравнению с 2021 г.

Стоимость оборудования, закупленного и переданного третьим сторонам, в 2022 г. сократилась до 128 млн долл. США по сравнению с 180 млн долл. США в 2021 г. В связи с возобновлением работы глобальных каналов закупок число просьб к ВОЗ о закупке и передаче медицинского оборудования третьим сторонам уменьшилось.

Командировочные расходы

В 2022 г. объем командировочных расходов составил 161 млн долл. США, что более чем в два раза выше, чем в 2021 г. (78 млн долл. США), однако значительно ниже уровня до пандемии COVID-19 в 2019 г. (222 млн долл. США). Из общего объема командировочных расходов 58% приходилось на лиц, не являющихся сотрудниками, и участников совещаний.

Объем командировочных расходов увеличился в связи с тем, что страны вновь открылись и отменили ограничения на поездки, что позволило проводить совещания в очном формате. Кроме того, в результате инфляции и роста цен на энергоносители произошло значительное увеличение цен на проездные билеты.

Самый высокий уровень командировочных расходов был зарегистрирован в штаб-квартире и Африканском регионе, на долю которых приходится 34% общего объема таких расходов.



Общий объем расходов ВОЗ увеличился на **130 млн долл. США (3%)**.

Финансовое положение

Сводная информация о финансовом положении Организации приводится в таблице 1.

Таблица 1. Сводная информация о финансовом положении по состоянию на 31 декабря 2022 г.

млн долл. США	2022 г.	2021 г.	Изменение
Активы	7812	7214	598
Финансовые активы и денежные средства	5446	5015	431
Основные средства	237	235	2
Дебиторская задолженность	1936	1671	265
Прочие активы	193	293	(100)
Обязательства	2792	3807	(1015)
Заемные средства	123	173	(50)
Отложенные и авансовые взносы	1063	973	90
Выплаты сотрудникам	459	1480	(1021)
Обязательства по расчетам между субъектами	852	798	54
Прочие обязательства	295	383	(88)
Чистые активы	5020	3407	1613

Сумма чистых активов увеличилась на 1613 млн долл. США и составила 5020 млн долл. США.

Размер обязательств по выплатам сотрудникам снизился на 1024 млн долл. США.



Сумма чистых активов увеличилась на 1613 млн долл. США и составила 5020 млн долл. США в основном в результате резкого сокращения обязательств по выплатам сотрудникам в размере 1024 млн долл. США (таких как обязательства по медицинскому страхованию после прекращения службы и выходные пособия) по результатам независимой актуарной оценки. Сокращение обязательств по выплатам сотрудникам на сумму 1021 млн долл. США включает общую актуарную прибыль в размере 1032 млн долл. США. Из этой общей суммы 19 млн долл. США были отражены в Отчете о финансовых результатах деятельности, а остальная сумма в размере 1013 млн долл. США была отнесена непосредственно на счет чистых активов. Сокращение объема обязательств по выплатам выходных пособий было обусловлено значительным повышением ставки дисконтирования, применяемой к будущим обязательствам в связи с повышением глобальных долгосрочных процентных ставок до самого высокого уровня за последние 20 лет.

Это позитивное развитие событий следует рассматривать в долгосрочной перспективе, поскольку любое падение процентных ставок в будущем приведет к тому, что стоимость этих обязательств вновь возрастет. В качестве иллюстрации чувствительности актуарной оценки этих обязательств к уровню ставки дисконтирования следует отметить, что увеличение ставки дисконтирования на 1% уменьшит оценку обязательств на 287 млн долл. США, а снижение ставки дисконтирования на 1% увеличит оценку обязательств на 297 млн долл. США.

Таким образом, ВОЗ продолжает использовать свои текущие стратегии долгосрочного финансирования для финансового обеспечения обязательств по выплатам выходных пособий в долгосрочной перспективе.

Резервы

По состоянию на 31 декабря 2022 г. общая сумма чистых активов ВОЗ составила 5020 млн долл. США (см. таблицу 2).

Таблица 2. Общая сумма чистых активов ВОЗ по состоянию на 31 декабря 2022 г.

	млн долл. США
Общий фонд (программный бюджет)	
Целевые для программ	3660
Общеорганизационные резервы	747
Гибкие	223
Итого Общий фонд	4630
Государства-члены (не относящиеся к программному бюджету)	
Целевые в составе профицита	759
Целевые в составе дефицита ^а	(432)
Итого государства-члены	327
Поручительский фонд	63
Всего	5020

^а Фонд медицинского страхования сотрудников, Фонд строительных займов, Фонд выходных пособий и Специальный фонд для компенсации.



Общая сумма чистых
активов ВОЗ =
5020 млн долл. США.

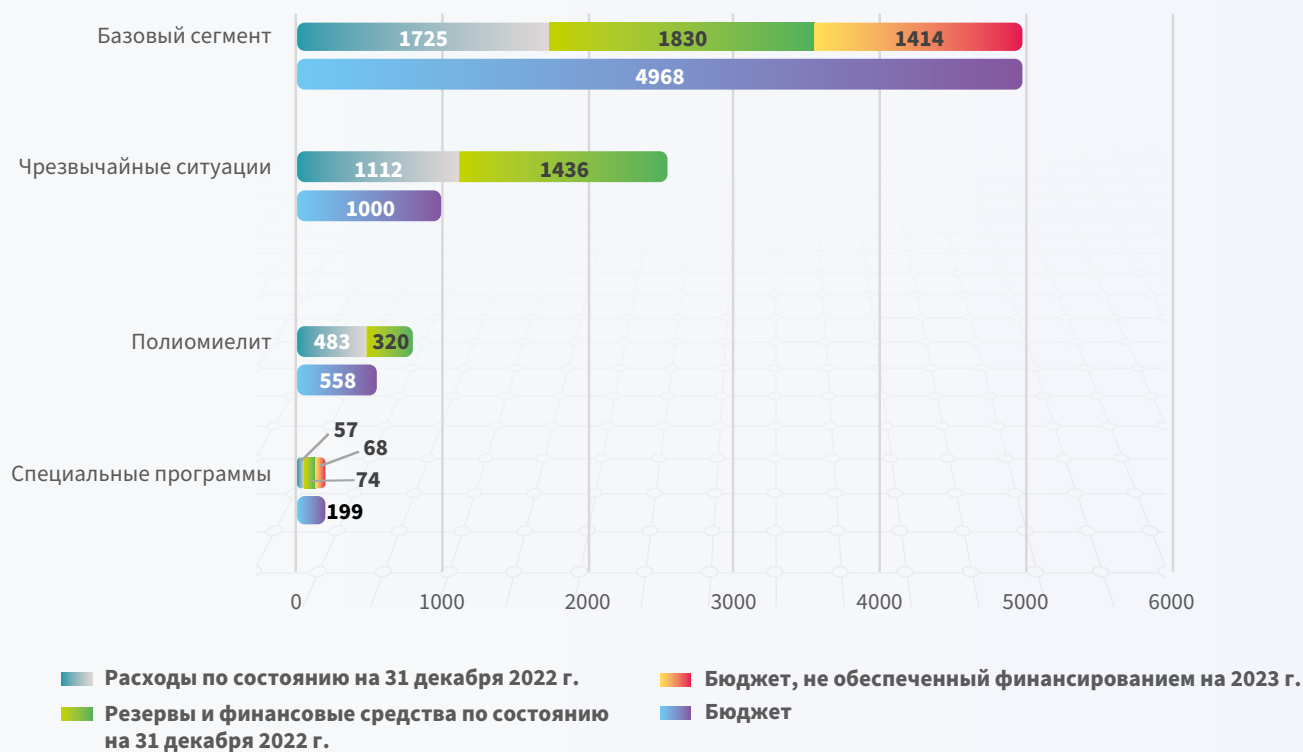
Доступный остаток средств **Общего фонда** (рис. 12) состоит главным образом из целевых средств для конкретных донорских программ (79%) и 223 млн долл. США (5%) в качестве средств с возможностью гибкого использования.

Общая сумма целевых резервов составила 3660 млн долл. США, что на 11% больше, чем 3290 млн долл. США в 2021 г. Доля целевых резервов варьируется в зависимости от сегмента бюджета: 50% резервов приходилось на базовый сегмент, а 48% резервов — на программы по чрезвычайным ситуациям и по борьбе с полиомиелитом.

Доля финансирования в рамках утвержденного Программного бюджета на 2022–2023 гг. (общие расходы и резервы) также варьируется в зависимости от сегмента бюджета: базовый сегмент был обеспечен финансированием на 72%, в то время как программы по чрезвычайным операциям и по борьбе с полиомиелитом были обеспечены финансированием в полном объеме.

Кроме того, размер нецелевых резервов с возможностью гибкого использования, которые могут быть использованы для деятельности, предусмотренной в утвержденном программном бюджете, увеличился с 135 млн долл. США (3,3% от средств Общего фонда) в 2021 г. до 223 млн долл. США (4,8% от средств Общего фонда) в 2022 г.

Рис. 12. Доступный остаток средств Общего фонда на 2022–2023 гг. (млн долл. США).



Размер **счета государств-членов**, предназначенного для покрытия долгосрочных обязательств по выплатам сотрудникам, поддержания инфраструктуры Организации и других различных оперативных целей, увеличился в 2022 г. на 1067 млн долл. США до 327 млн долл. США по сравнению с отрицательным сальдо в сумме 740 млн долл. США в 2021 г. Это огромное увеличение было обусловлено благоприятной актуарной оценкой обязательств по выплатам сотрудникам.

ВОЗ в качестве доверительного управляющего распоряжается средствами **Поручительского фонда**, которые не могут использоваться для поддержки собственных программ Организации. Объем средств Поручительского фонда в 2022 г. увеличился на 1% и в настоящее время составляет 62,8 млн долл. США.

Активы

Инвестиции

Средства ВОЗ объединены со средствами Фонда медицинского страхования сотрудников (МСС), ЮНЭЙДС, ЮНИТЭЙД и Международного вычислительного центра Организации Объединенных Наций и управляются в соответствии с инвестиционной политикой Организации. Казначейское подразделение ВОЗ сотрудничает с международными инвестиционными менеджерами в целях обеспечения того, чтобы качество кредитов, безопасность и ликвидность инвестиций ВОЗ поддерживались на самом высоком уровне, обеспечивая доступность данных средств для финансирования целей Организации.

В 2022 г. объем краткосрочных инвестиций ВОЗ увеличился на 353 млн долл. США (8%) с 4563 млн долл. США до 4916 млн долл. США. ВОЗ продолжает консервативно инвестировать свои средства в краткосрочные инвестиции с минимальным кредитным рейтингом А. Эти средства инвестируются в портфель краткосрочных банковских депозитов, находящихся под внутренним управлением, и в три портфеля краткосрочных ценных бумаг с фиксированным доходом (облигаций), управляемых авторитетными международными инвестиционными менеджерами.

Под действием финансовых и экономических мер в ответ на глобальные ограничения, введенные в результате пандемии COVID-19, а также резких колебаний цен и сбоев в цепочке снабжения, вызванных вооруженным конфликтом в Украине, в 2022 г. стремительно возросла инфляция. Центральные банки резко повысили процентные ставки, чтобы справиться с растущей инфляцией, которая привела к резкому падению стоимости облигаций во всем мире. В результате 2022 г. стал худшим годом для краткосрочных инвестиций в облигации с фиксированным доходом по меньшей мере за 30 лет, и впервые как минимум за 30 лет была зарегистрирована отрицательная годовая доходность краткосрочных облигаций.

В этих чрезвычайно сложных инвестиционных условиях ВОЗ продолжала очень консервативно осуществлять мониторинг и управление своими краткосрочными инвестиционными. Короткий срок действия инвестиционных портфелей ВОЗ и консервативный характер инвестиций защищали их от значительного снижения рыночной стоимости, вызванного быстрым ростом процентных ставок. В отношении краткосрочных инвестиций, суммарная доходность которых составила +0,50%, была достигнута основная цель сохранения капитала.

Поскольку процентные ставки стабилизировались в третьем квартале 2022 г. и в последующий период, стоимость краткосрочных облигаций после предыдущих оценочных просадок по большей части восстановилась. Ожидается, что текущая краткосрочная доходность в размере около 5% сохранится до конца 2023 г., что создаст более благоприятную инвестиционную среду по сравнению с почти нулевой доходностью за последнее десятилетие.



Инвестиции

**5446 млн
долл. США**

Общая сумма инвестиций
и денежных средств.

Управление валютными рисками

ВОЗ осуществляет программы валютного хеджирования в целях минимизации риска колебаний валютных курсов, обеспечения стабильности валютных курсов в течение длительного периода, а также отсрочки воздействия значительных колебаний валютных курсов. В 2022 г. в рамках программы хеджирования дебиторской задолженности была получена прибыль в размере 26 млн долл. США, что позволило компенсировать курсовые потери по дебиторской задолженности, выраженной не в долларах США. В рамках программы хеджирования расходов был получен чистый убыток в размере 29 млн долл. США, который был компенсирован уменьшением долларовой стоимости расходов, выраженных не в долларах США.

Финансирование обязательств по выплатам сотрудникам

Активы, находящиеся в распоряжении ВОЗ, необходимы для погашения будущих обязательств, большая часть которых касается начисленных выплат сотрудникам, таких как медицинское страхование сотрудников (МСС).

Медицинское страхование сотрудников

ВОЗ осуществляет программу медицинского страхования работающих и вышедших на пенсию сотрудников, которая предусматривает обязательства по покрытию будущих расходов на медицинское обслуживание, исчисляемых на основе актуарных прогнозов. ВОЗ имеет долгосрочную стратегию финансирования и инвестирования для покрытия обязательств по медицинскому страхованию после выхода на пенсию (МСВП).

Уровень финансирования этих обязательств резко увеличился до 81% (2021 г. — 51%), а сумма чистых обязательств в 2022 г. уменьшилась на 979 млн долл. США до 278 млн долл. США по сравнению с 1257 млн долл. США в 2021 г. (рис. 13) в основном из-за влияния благоприятных ставок дисконтирования, положительной практики выплаты страховых возмещений, применения мер, направленных на снижение затрат, а также демографических изменений. Как отмечалось выше, увеличение ставки дисконтирования способствовало сокращению обязательств на 873 млн долл. США.

По состоянию на 31 декабря 2022 г. портфели средств МСС, инвестированных для ВОЗ и структур, функционирующих на базе ВОЗ, внешними инвестиционными управляющими, составили в общей сложности 1318 млн долл. США; эти средства, инвестированные в долгосрочные глобальные облигации, акции и фонды недвижимости, в течение года принесли убыток в размере 191 млн долл. США (15,7%). Эти инвестиционные поступления включены в Финансовый отчет МСС, а долгосрочные обязательства — в Финансовый отчет ВОЗ.

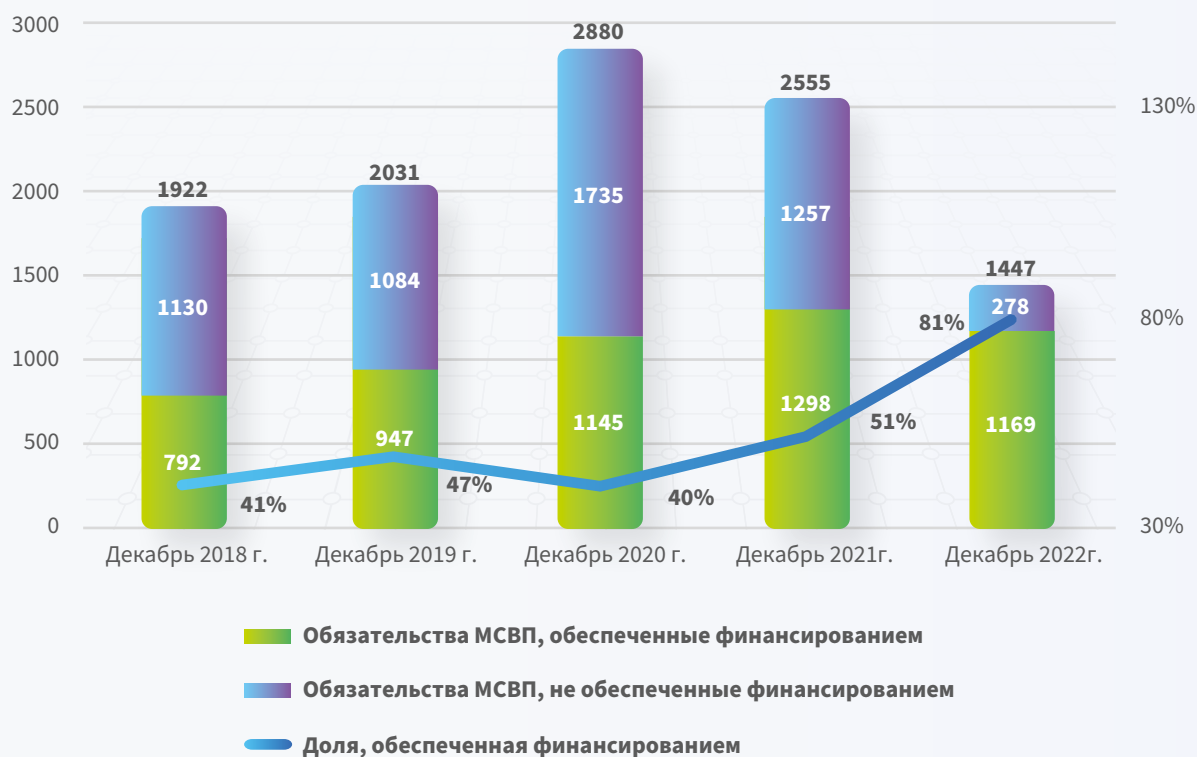
С точки зрения доходности долгосрочных сбалансированных портфелей облигаций и акций, включая портфели средств Фонда МСС, учитывая сложные макроэкономические условия, 2022 г. был худшим годом с 1988 г. Стоимость долгосрочных глобальных облигаций МСС снизилась на 14,2%, при этом инвестиционная стоимость акций также снизилась на 19,6%. Напротив, стоимость инвестиций в фонды недвижимости увеличилась на 9,3%.



Необычно отрицательные результаты инвестиционной деятельности МСС в 2022 г. следует рассматривать в долгосрочной перспективе с учетом в целом положительной доходности за последние годы. Инвестиционный портфель МСС структурирован в долгосрочной перспективе таким образом, чтобы соответствовать долгосрочному характеру будущих расходов. Годовая доходность инвестиционного рынка варьируется, и можно ожидать, что в последующие годы показатели будут колебаться в сторону увеличения и уменьшения.

Повышение процентных ставок, вызвавшее значительное снижение стоимости инвестиций, также привело к увеличению ставки дисконтирования, которая используется для оценки стоимости будущих обязательств Фонда МСС. В результате снижения оценки будущих обязательств, обеспеченное финансированием отношение активов Фонда к его долгосрочным обязательствам существенно увеличилось с 51% в 2021 г. до 81% в 2022 г.

Рис. 13. Финансирование программы медицинского страхования сотрудников (МСС) в 2018–2022 гг. (млн долл. США).



Остальные обязательства по выплатам сотрудникам в размере 179 млн долл. США касаются Фонда выходных пособий, Фонда страхования от несчастных случаев и заболеваний и Специального фонда для компенсаций, на финансирование которых выделено 127 млн долл. США (71%). Как отмечалось выше, остающиеся необеспеченные финансовые обязательства будут финансироваться в долгосрочной перспективе.

Контроль и надзор

В своей роли хранителя средств, предоставляемых государствами-членами и донорами в виде взносов, ВОЗ поддерживает эффективную систему внутреннего контроля в рамках всей Организации. Настоящий доклад содержит заявление о системе внутреннего контроля с подробной информацией.

В 2022 г. был достигнут значительный прогресс в выполнении открытых рекомендаций по результатам предыдущих ревизий. Из общего числа 87 открытых рекомендаций 24 были выполнены, а еще 12 было предложено считать выполненными.

Заключение

В 2022 г. воздействие пандемии COVID-19 постепенно снижалось, однако имелось большое число других кризисных и чрезвычайных ситуаций в области здравоохранения, наряду с войнами, стихийными бедствиями и экономическими трудностями, которые приводили к сбоям в работе основных служб здравоохранения и препятствовали прогрессу в обеспечении всеобщего охвата услугами здравоохранения.

В это сложное время ВОЗ продолжала выполнять свои обязательства по достижению целей «трех миллиардов» при щедрой поддержке сообщества доноров. Это нашло отражение в результатах финансовой деятельности Организации, свидетельствующих о достижении самых высоких в истории показателей поступлений и расходов. При этом ВОЗ продолжала наращивать свою деятельность в странах, и в 2023 г. ожидается дальнейшее расширение странового присутствия Организации.

С учетом существующей ситуации в мире я не сомневаюсь в том, что в настоящее время мир нуждается в ВОЗ, как никогда ранее. Ожидаемое увеличение размеров обязательных взносов в течение следующего десятилетия обеспечит гибкость и устойчивость финансирования ВОЗ. Мы признаем, что такое повышение гибкости и устойчивости требует повышения уровня транспарентности, эффективности, соблюдения требований и подотчетности. Я выражаю твердую поддержку выполнению плана Секретариата по осуществлению реформы, включая изменения, внесенные в содержание настоящего доклада, и рассчитываю на поддержку и постоянный контроль со стороны наших руководящих органов.

Мы все хотим, чтобы ВОЗ являлась динамичной и инициативной организацией, способной оперативно реагировать на глобальные угрозы в области здравоохранения. Я благодарю вас за вашу уверенность и доверие к Организации и с надеждой смотрю в будущее, ожидая, что ВОЗ будет предоставлена свобода действий и оказано доверие для осуществления своего мандата, что позволит всем нам добиться выполнения наших приоритетных задач и планов.

**Генеральный директор
д-р Тедрос Адханом Гебрейесус**

Женева, 17 марта 2023 г.



Заявление о Системе внутреннего контроля, 2022 г.

Сфера ответственности

В качестве Генерального директора Всемирной организации здравоохранения я отвечаю перед Всемирной ассамблеей здравоохранения за осуществление руководства Организацией и за выполнение ее программ. В соответствии с положениями I и XII Положений о финансах на меня возложена ответственность за обеспечение эффективной системы внутреннего контроля, включая проведение внутренней ревизии и расследований, в целях эффективного и результативного использования ресурсов Организации и сбережения ее активов. Согласно положению I Положений о финансах, я делегировал полномочия и подотчетность директорам региональных бюро, заместителям и помощникам Генерального директора, исполнительным директорам, директорам, руководителям страновых бюро ВОЗ и другим соответствующим сотрудникам. Каждый сотрудник Организации участвует в осуществлении внутреннего контроля в меру своей ответственности.

Цели внутреннего контроля

Система внутреннего контроля предназначена скорее для уменьшения рисков до приемлемого уровня, нежели чем для их устранения. Поэтому она может давать приемлемую, но не абсолютную гарантию достижения результатов и целей, касающихся обеспечения эффективности и результативности деятельности, надежной отчетности, соблюдения требований и сохранности активов. Система внутреннего контроля предусматривает непрерывность выявления рисков, их оценки, определения приоритетов и управления рисками для достижения целей Организации эффективным, действенным и экономически целесообразным образом.

Осуществление внутреннего контроля является одной из основных задач руководства и неотъемлемой частью общего процесса управления деятельностью ВОЗ. Таким образом, руководство ВОЗ на всех уровнях несет ответственность за:

- создание обстановки и культуры, способствующих эффективности внутреннего контроля;
- выявление и оценку рисков, которые могут отразиться на достижении целей;
- разработку и осуществление мер политики, планов, стандартов деятельности, процедур, систем и других контрольных мероприятий в целях уменьшения влияния выявленных рисков;
- обеспечение эффективной передачи информации и эффективной коммуникации, с тем чтобы все члены персонала ВОЗ располагали информацией, необходимой для выполнения их обязанностей; и
- мониторинг эффективности внутреннего контроля.

В оперативном плане система внутреннего контроля ВОЗ действует непрерывно на всех уровнях Организации посредством выполнения процессов внутреннего контроля, направленных на достижение перечисленных выше целей.

Настоящее заявление о системе внутреннего контроля касается года, завершившегося 31 декабря 2022 г., и периода до даты утверждения финансовой отчетности Организации за 2022 г.

Условия ведения деятельности ВОЗ

ВОЗ ведет деятельность более чем в 148 странах мира, иногда в весьма сложных условиях. В последние годы ожидания и условия, в которых ВОЗ осуществляет свою деятельность, изменились, учитывая, что в качестве одного из стратегических приоритетов Тринадцатой общей программы работы на 2019–2025 гг. была определена борьба с чрезвычайными ситуациями в области здравоохранения. ВОЗ все активнее участвует в проведении чрезвычайных операций в условиях военных конфликтов и нестабильности.

Требования к стандартам внутреннего контроля существенно различаются в контексте разных стран, в результате чего ВОЗ оказывается в ситуациях, характеризующихся высоким уровнем риска, что обуславливает необходимость определения дифференцированных профилей риска и подходов. Все риски, определенные страновыми бюро ВОЗ, ее департаментами, управлениями и регионами, регистрируются в реестре рисков, который подлежит регулярному рассмотрению руководителями и в соответствующих случаях доводится до сведения руководителей более высокого уровня.

Механизм внутреннего контроля и управление рисками

В соответствии с Общеорганизационной политикой ВОЗ в области управления рисками работа по управлению рисками встроена в процесс стратегического и оперативного планирования и бюджетные циклы ВОЗ, а также в механизмы подотчетности и внутреннего контроля. Главной целью является обеспечение полного понимания всех рисков, присущих деятельности Организации, и выбор надлежащих стратегий по управлению ими. Обоснованные принципы, системы и процедуры управления рисками и внутреннего контроля помогают лучше понять риски, с которыми сталкивается Организация, обеспечить наличие надлежащих механизмов подотчетности и контроля для коррекции этих рисков и повысить эффективность осуществления Организацией своей деятельности.

В этих условиях страновые бюро и департаменты ВОЗ продолжали выявлять и оценивать риски с помощью инструмента управления рисками ВОЗ и разрабатывать планы реагирования на эти риски. На глобальном уровне риски, с которыми сталкивается ВОЗ при реализации своей стратегии и выполнении своей миссии, отражаются в общеорганизационном реестре рисков («Основные риски ВОЗ»). На рассмотрение Ассамблеи здравоохранения представляется через Исполнительный комитет ежегодный доклад о положении дел в области управления рисками и соблюдении требований и этических норм.

В качестве Генерального директора Организации я несу главную ответственность за оценку рисков, связанных с осуществлением Общей программы работы ВОЗ и деятельностью ВОЗ в целом. Содействие в выполнении этой задачи мне оказывают директора региональных бюро, старшее руководство, а также Комитет ВОЗ по управлению глобальными рисками. Комитет играет ключевую роль в обеспечении эффективного выявления и устранения наиболее серьезных рисков. Кроме того, мне оказывает содействие Бюро по обеспечению соблюдения требований, управлению рисками и этике, которое поддерживает и направляет общеорганизационный процесс управления рисками. Наконец, как следует из Общеорганизационной политики управления рисками ВОЗ, каждый сотрудник ВОЗ несет ответственность за выявление рисков на своем уровне.

Анализ эффективности внутреннего контроля

Анализ эффективности системы внутреннего контроля ВОЗ проводится мной на основе следующего.

(a) Ежегодно публикуемое «письмо-представление». В этом письме, содержание которого анализируется и утверждается директорами всех региональных бюро, а также заместителями и помощниками Генерального директора, подтверждает важность принятия мер по обеспечению надлежащих механизмов внутреннего контроля, а также других механизмов контроля. Все вопросы, поднятые в письме-представлении, включаются в ежегодные отчеты о ревизии и финансовые отчеты.

(b) Контрольный перечень вопросов для проведения самооценки в рамках внутреннего контроля, который заполняется и представляется всеми страновыми бюро и департаментами ВОЗ. Контрольный перечень используется руководителями всех подразделений (страновых бюро и департаментов) для проверки основных параметров контроля и оценки степени соблюдения нормативных требований. Сводные результаты за 2022 г. свидетельствуют о том, что по итогам самооценки в целом по Секретариату механизмы внутреннего контроля признаны надежными. По состоянию на февраль 2023 г. проведение самооценки в рамках Организации было завершено в 2022 г. в общей сложности в 254 страновых бюро и департаментах ВОЗ. Несмотря на то, что

области управления рисками и мониторинга остаются наиболее слабо развитыми, следует отметить, что оценки по этим областям свидетельствуют о некоторых улучшениях, что отражает усилия, предпринятые в течение 2022 г. Ожидается дальнейший прогресс в осуществлении Стратегии общеорганизационного управления рисками, которая должна обеспечить устойчивые улучшения за счет институционализации и укрепления процессов управления рисками и контроля на всех трех уровнях Организации. Что касается управления запасами материальных средств и цепочками поставок в более широком плане, то Организация направила средства на создание новой системы общеорганизационного планирования ресурсов и проведение анализа связанных с ним рабочих процессов в целях упорядочивания процедур и соответствующих механизмов контроля на всех трех уровнях.

(с) Доклады, подготовленные Бюро служб внутреннего контроля. В отчетах по внутренним ревизиям, проведенным в соответствии с планом работы на 2022 г., представлена объективная информация о соблюдении нормативных требований и эффективности механизмов контроля, а также даны рекомендации по улучшению работы. Главные выводы этих отчетов обобщены в ежегодном отчете внутреннего ревизора Ассамблеи здравоохранения. Отчеты по отдельным ревизиям предоставляются государствам-членам для ознакомления по их запросу.

(d) Доклады, подготовленные внешним ревизором ВОЗ. Внешняя ревизия обеспечивает независимый надзор и представление отчетности в отношении соблюдения ВОЗ Положений о финансах и Правил о финансах. Внешние ревизоры представляют свои основные выводы, замечания и рекомендации руководящим органам. В 2022 г. Контролер и Генеральный аудитор Индии провел ревизии следующих подразделений: Европейского регионального бюро и странового бюро ВОЗ в Республике Молдова; Глобального центра обслуживания; и программы Система управления деятельностью. Более подробная информация содержится в докладе внешнего ревизора (документ A76/22).

(e) Работа Независимого консультативного надзорного комитета экспертов. Комитет проверяет все отчеты о ревизиях, доклады о рисках и финансовую отчетность, а также другую информацию, касающуюся общей системы контроля. Комитет представляет свои доклады Исполнительному комитету через Комитет по программным, бюджетным и административным вопросам, который выявляет области для возможных улучшений и разрабатывает рекомендации относительно устранения слабых мест в системе управления рисками, финансовой деятельности и механизмах внутреннего контроля.

Важнейшие выявленные риски

Бюро по обеспечению соблюдения требований, управлению рисками и этике рассмотрело и свело воедино все выводы, сделанные на основе обновления реестра рисков страновых бюро или департаментов ВОЗ в 2022 г., и представило информацию о новых рисках Комитету по управлению глобальными рисками ВОЗ. Некоторые из серьезных рисков, с которыми в настоящее время сталкивается Организация, кратко изложены в таблице ниже.

Таблица 1. Краткое изложение выявленных рисков и примеры текущих или планируемых ответных мер

Риск	Примеры осуществляемых и запланированных мер реагирования на риски
Невыполнение задачи по надлежащему управлению несколькими одновременными или последовательными чрезвычайными ситуациями 3-го уровня	<ol style="list-style-type: none"> 1. Окончательная доработка, распространение и введение в действие Системы реагирования на затяжные чрезвычайные ситуации. 2. Согласование правового документа по обеспечению готовности и реагирования на чрезвычайные ситуации и внесение поправок в Международные медико-санитарные правила (2005 г.).

Риск	Примеры осуществляемых и запланированных мер реагирования на риски
	<ol style="list-style-type: none"> 3. Создание кадрового реестра для выполнения основных функций реагирования на чрезвычайные ситуации в рамках Системы урегулирования инцидентов.
Неустойчивое финансирование	<ol style="list-style-type: none"> 1. Решение Всемирной ассамблеи здравоохранения о постепенном увеличении на 50% размера обязательных взносов. 2. Выполнение мер, предложенных в Плате Секретариата по осуществлению реформ, а также Гибкой целевой группой государств-членов. Дальнейшее осуществление Глобальной стратегии мобилизации ресурсов ВОЗ в целях повышения гибкости и предсказуемости добровольных взносов.
Сексуальная эксплуатация, насилие и домогательства	<ol style="list-style-type: none"> 1. Дальнейшее осуществление трехлетней стратегии по выполнению мер, определенных в свете доклада Независимой комиссии по предполагаемым случаям сексуальной эксплуатации и насилия в ходе борьбы с десятой вспышкой Эболы. 2. Актуализация политики ВОЗ в отношении информирования о неправомерных действиях и защиты информаторов и Кодекса норм этики и профессионального поведения ВОЗ. 3. Формирование потенциала для предотвращения сексуальной эксплуатации, насилия и домогательств и реагирования на них на постоянной основе на страновом и региональном уровнях.
Невыполнение задачи по прерыванию передачи дикого полиовируса типа 1 и циркулирующего полиовируса вакцинного происхождения типа 2 к концу 2023 г.	<ol style="list-style-type: none"> 1. Обеспечение прозрачности, подотчетности и надзора путем регулярного представления докладов государствам-членам на заседаниях Всемирной ассамблеи здравоохранения, Исполнительного комитета и региональных комитетов, дополняемых соответствующими докладами, представляемыми Совету по надзору за полиомиелитом и Независимой комиссии по мониторингу Глобальной инициативы по искоренению полиомиелита и Глобальной комиссии по сертификации. 2. Усиление связи программных приоритетов с эпидемиологическими данными, имеющимися ресурсами и возможностями для их осуществления, а также участие затронутых стран в расходах на принятие мер по борьбе со вспышками заболеваний в соответствии с решением EB146(11) (2020 г.). 3. Дальнейшее укрепление эпиднадзора на субнациональном уровне и ускорение выявления вспышек, в том числе путем принятия мер, касающихся транспортировки образцов и расширения генетического секвенирования.
Угрозы и сбои в области кибербезопасности	<ol style="list-style-type: none"> 1. Автоматизация действий для повышения информированности персонала о рисках, связанных с фишингом, и введение обучения с учетом выполняемых функций. 2. Мониторинг выполнения стратегии и дорожной карты по обеспечению кибербезопасности. 3. Интеграция и автоматизация в сочетании со сбором информации о киберугрозах и управлением уязвимостями.
Сбои в работе служб административно-хозяйственного обеспечения (включая инциденты в области безопасности)	<ol style="list-style-type: none"> 1. Введение в действие Системы управления непрерывностью деятельности, то есть обеспечение соответствия системе планов непрерывной деятельности на всех трех уровнях Организации. 2. Выбор и назначение координатора ВОЗ по вопросам обеспечения непрерывности деятельности.
Высокая рабочая нагрузка на людские ресурсы и возросшие проблемы с психическим здоровьем	<ol style="list-style-type: none"> 1. Предоставление всем сотрудникам более широкого доступа к качественным консультациям и услугам в области охраны психического здоровья. 2. Разработка и внедрение стратегии ВОЗ в области охраны психического здоровья сотрудников.

Риск	Примеры осуществляемых и запланированных мер реагирования на риски
Мошенничество и коррупция	<ol style="list-style-type: none"> 1. Принятие документа о политике в области предупреждения, выявления и пресечения мошенничества и коррупции. 2. Разработка учебных и информационных кампаний в поддержку реализации политики в области предупреждения, выявления и пресечения мошенничества и коррупции. 3. Автоматизация контроля для замещения в соответствующих случаях системы общеорганизационного планирования ресурсов.
Невыполнение задачи по измерению результатов	<ol style="list-style-type: none"> 1. Создание Всемирного центра данных о здравоохранении, объединяющего в себе все существующие информационные ресурсы ВОЗ, включая Глобальную обсерваторию здравоохранения, Панель информации о достижении целей «трех миллиардов», Монитор справедливости в сфере здравоохранения, Базу данных ВОЗ по смертности и другие. 2. Продолжение деятельности по совершенствованию методов предоставления точных и своевременных оценок показателей достижения конечных результатов, имеющих решающее значение для осуществления Тринадцатой общей программы работы на 2019–2025 гг.
Снижение качества и стандартов нормотворческой деятельности ВОЗ	<ol style="list-style-type: none"> 1. Создание Группы поддержки для обеспечения качества в рамках стандартизированных процедур контроля качества и согласования в штаб-квартире публикаций нормотворческого и нормообразующего характера. 2. Разработка общеорганизационной облачной платформы TULIP (отслеживание, изучение и применение информационных продуктов) для упрощения согласования, выверки и обеспечения качества продуктов ВОЗ в соответствии с установленными процедурами, а также для отслеживания в режиме реального времени прогресса в области обеспечения транспарентности и подотчетности и представления соответствующей отчетности.
Невыполнение задачи по борьбе с кампаниями по распространению дезинформации и/или недостоверной информации	<ol style="list-style-type: none"> 1. Разработка и внедрение коммуникационной стратегии. 2. Совершенствование мониторинга в режиме реального времени за средствами массовой информации и социальными сетями и ведение учета рисков, связанных с распространением дезинформации и/или недостоверной информации, направленных против научной деятельности. 3. Проведение обзора актуализированных в 2022 г. трейнингов для сотрудников, работающих в сфере информирования о рисках и взаимодействия с общественностью.
Нарушение безопасности данных и конфиденциальности информации	<ol style="list-style-type: none"> 1. Разработка и внедрение Политики защиты персональных данных. 2. Создание структур и выработка стандартов для управления данными, включая ведение мониторинга Комитетом по управлению данными за соблюдением политики, выделение ресурсов на цели реализации и наращивание кадрового потенциала в области политики обмена данными. 3. Создание рабочей группы для рассмотрения аспектов обмена данными или совместного использования инструментов с организациями частного сектора.

Каждый из описанных в таблице 1 рисков обсуждался Комитетом ВОЗ по управлению глобальными рисками, а также с сотрудниками, ответственными за управление соответствующими рисками, в целях обеспечения надлежащих мер по устранению этих рисков.

Заявление

Любой системе внутреннего контроля, даже эффективно функционирующей, присущи объективные ограничения, включающие возможность ее обхода, независимо от того, насколько надежно она выстроена, и поэтому она дает только разумные гарантии. Кроме того, ввиду меняющихся условий эффективность внутреннего контроля может также со временем меняться.

Я полон решимости устранить все слабые места в системе внутреннего контроля, которые могли быть выявлены за год и доведены до моего сведения.

Таким образом, исходя из знаний и информации, которыми я располагаю, я могу сделать заключение об отсутствии существенных недостатков, которые не позволяли бы внешнему ревизору дать положительное аудиторское заключение по финансовой отчетности Организации, и об отсутствии других существенных проблем, которые следовало бы отметить в настоящем документе, охватывающем год, закончившийся 31 декабря 2022 г., и период до даты утверждения финансовой отчетности.



Генеральный директор
д-р Тедрос Адханом Гебрейесус
Женева, 17 марта 2023 г.

Подтверждение финансовых отчетов за год, завершившийся 31 декабря 2022 г.

Согласно положению XIII Положений о финансах «Отчетность и финансовые ведомости», финансовый отчет Всемирной организации здравоохранения на 31 декабря 2022 г. был подготовлен в соответствии с требованиями Международных стандартов учета в государственном секторе (МСУГС), а также Положениями о финансах Всемирной организации здравоохранения и ее Финансовыми правилами. Финансовые отчеты за год, завершившийся 31 декабря 2022 г., вместе с примечаниями к отчетам и вспомогательными таблицами были проверены и утверждены.



Контролер и директор Финансового департамента
Джордж Кириаку



Генеральный директор
д-р Тедрос Адханом Гебрейесус

Женева, 17 марта 2023 г.

Заключение Внешнего ревизора

Оригинал: английский

Гириш Чандра Мурму

КОНТРОЛЕР И ГЕНЕРАЛЬНЫЙ РЕВИЗОР ИНДИИ

6 апреля 2023 г.

**Заключение Внешнего ревизора в отношении финансовой отчетности
Всемирной организации здравоохранения за финансовый год,
закончившийся 31 декабря 2022 г.**

Уважаемый д-р Гебрейесус,

Благодарю Вас за письмо-представление в связи с проводимой нами ревизией финансовой отчетности Всемирной организации здравоохранения за финансовый год, закончившийся 31 декабря 2022 г.

Имею честь представить Вам аудиторское заключение в отношении финансовой отчетности Всемирной организации здравоохранения за финансовый год, закончившийся 31 декабря 2022 г., которое может быть препровождено семьдесят шестой сессии Всемирной ассамблеи здравоохранения.

Выражаю признательность за сотрудничество и помощь, которые я получил в ходе выполнения моего мандата ревизора.

С уважением,

Подпись

Гириш Чандра Мурму

**Д-ру Тедросу Адханому Гебрейесусу
Генеральному директору
Всемирной организации здравоохранения
20, Avenue Appia
CH-1211
Geneva 27, Switzerland**

Оригинал: английский

Гириш Чандра Мурму

КОНТРОЛЕР И ГЕНЕРАЛЬНЫЙ РЕВИЗОР ИНДИИ

6 апреля 2023 г.

**Заключение Внешнего ревизора в отношении финансовой отчетности
Всемирной организации здравоохранения за финансовый год,
закончившийся 31 декабря 2022 г.**

Ваше Превосходительство,

Имею честь представить семьдесят шестой сессии Всемирной ассамблеи здравоохранения заключение Внешнего ревизора в отношении финансовой отчетности Всемирной организации здравоохранения за финансовый год, закончившийся 31 декабря 2022 г.

Выражаю признательность Всемирной ассамблее здравоохранения за оказанную честь и возможность исполнять обязанности Внешнего ревизора ВОЗ.

С уважением,

Подпись

Гириш Чандра Мурму

Председателю семьдесят шестой сессии Всемирной ассамблеи здравоохранения
Всемирная организация здравоохранения
Женева, Швейцария

ОТЧЕТ НЕЗАВИСИМОГО РЕВИЗОРА

Всемирной ассамблее здравоохранения

Заключение

Мы провели ревизию финансовой отчетности Всемирной организации здравоохранения (ВОЗ), которая включает отчет о финансовом положении (отчет I) по состоянию на 31 декабря 2022 г., отчет о финансовых результатах деятельности (отчет II), отчет об изменениях в чистых активах/собственном капитале (отчет III), отчет о движении денежных средств (отчет IV) и отчет о сравнении бюджетных и фактических сумм (отчет V) за год, завершившийся на указанную дату, а также примечания к финансовой отчетности, включая краткий обзор основных принципов учетной политики.

По нашему мнению, прилагаемая финансовая отчетность во всех существенных аспектах достоверно отражает финансовое положение ВОЗ по состоянию на 31 декабря 2022 г., а также финансовые результаты ее деятельности, изменения в чистых активах/собственном капитале, движение денежных средств и сравнение бюджетных и фактических сумм за год, завершившийся на указанную дату, в соответствии с Международными стандартами учета в государственном секторе (МСУГС).

Основание для вынесения заключения

Мы провели ревизию в соответствии с Международными стандартами аудита. Наша ответственность в соответствии с этими стандартами описана в разделе «Ответственность ревизора за ревизию финансовой отчетности» нашего заключения. Мы являемся независимыми по отношению к ВОЗ в соответствии с этическими требованиями, применимыми к нашей ревизии финансовой отчетности, и нами выполнены прочие этические обязанности в соответствии с этими требованиями. Мы полагаем, что полученные нами данные ревизии являются достаточными и надлежащими, чтобы служить основанием для вынесения нашего заключения.

Прочая информация, помимо финансовой отчетности и отчета ревизора в ее отношении

Ответственность за прочую информацию несет руководство. Прочая информация включает информацию, содержащуюся в докладе Генерального директора за год, закончившийся 31 декабря 2022 г., но не включает финансовую отчетность и наш отчет в ее отношении.

Наше заключение о финансовой отчетности не распространяется на прочую информацию, и мы не предоставляем вывода, обеспечивающего в какой-либо форме уверенность в отношении данной информации.

В связи с проведением нами ревизии финансовой отчетности наша обязанность заключается в ознакомлении с прочей информацией и рассмотрении при этом вопроса, имеются ли существенные несоответствия между прочей информацией и финансовой отчетностью или нашими знаниями, полученными в ходе ревизии, и не содержит ли прочая информация иные признаки существенных искажений. Если на основании проведенной нами работы мы приходим к выводу о том, что такая прочая информация содержит существенное искажение, мы обязаны сообщить об этом факте. Мы не выявили никаких фактов, которые необходимо отразить в нашем заключении.

Ответственность руководства и лиц, отвечающих за управление финансовой отчетностью

Руководство несет ответственность за подготовку и достоверное представление финансовой отчетности в соответствии с МСУГС и за систему внутреннего контроля, которую руководство считает необходимой для подготовки финансовой отчетности, не содержащей существенных искажений вследствие недобросовестных действий или ошибок.

При подготовке финансовой отчетности руководство несет ответственность за оценку способности ВОЗ продолжать непрерывно свою деятельность, за раскрытие в соответствующих случаях сведений, относящихся к непрерывности деятельности, и за составление отчетности на основе допущения о непрерывности деятельности, за исключением случаев, когда руководство намеревается ликвидировать ВОЗ, прекратить ее деятельность или когда у него отсутствует какая-либо иная реальная альтернатива, кроме ликвидации или прекращения деятельности.

Лица, отвечающие за управление, несут ответственность за надзор над процессом подготовки финансовой отчетности ВОЗ.

Ответственность ревизора за ревизию финансовой отчетности

Наша цель состоит в получении разумной уверенности в том, что финансовая отчетность в целом не содержит существенных искажений вследствие недобросовестных действий или ошибок и в составлении отчета ревизора, содержащего наше заключение. Разумная уверенность представляет собой высокую степень уверенности, но не является гарантией того, что ревизия, проведенная в соответствии с Международными стандартами аудита, всегда выявляет существенные искажения при их наличии. Искажения могут быть результатом недобросовестных действий или ошибок и считаются существенными, если можно обоснованно предположить, что в отдельности или в совокупности они могут повлиять на экономические решения пользователей, принимаемые на основе этой финансовой отчетности.

В рамках ревизии, проводимой в соответствии с Международными стандартами аудита, мы применяем профессиональное суждение и сохраняем профессиональный скептицизм на протяжении всей ревизии. Кроме того, мы выполняем следующее:

- (a) Выявляем и оцениваем риски существенного искажения финансовой отчетности вследствие недобросовестных действий или ошибок, разрабатываем и проводим процедуры ревизии в ответ на эти риски и получаем данные ревизии, являющиеся достаточными и надлежащими, чтобы служить основанием для вынесения нашего заключения. Риск необнаружения существенного искажения в результате недобросовестных действий выше, чем риск необнаружения существенного искажения в результате ошибки, так как недобросовестные действия могут включать сговор, подлог, умышленный пропуск, искаженное представление информации или действия в обход системы внутреннего контроля.
- (b) Получаем понимание системы внутреннего контроля, имеющей значение для ревизии, с целью разработки процедур ревизии, соответствующих обстоятельствам, но не с целью вынесения заключения об эффективности системы внутреннего контроля ВОЗ.
- (c) Оцениваем надлежащий характер применяемой учетной политики, обоснованность бухгалтерских оценок и соответствующего раскрытия информации, подготовленной руководством.

- (d) Делаем вывод о правомерности применения руководством допущения о непрерывности деятельности, а на основании полученных данных ревизии – вывод о том, имеется ли существенная неопределенность в связи с событиями или условиями, в результате которых могут возникнуть значительные сомнения в способности ВОЗ продолжать непрерывно свою деятельность. Если мы приходим к выводу о наличии существенной неопределенности, мы должны привлечь внимание в нашем отчете ревизора к соответствующему раскрытию информации в финансовой отчетности или, если такое раскрытие информации является ненадлежащим, модифицировать наше заключение. Наши выводы основаны на данных ревизии, полученных до даты нашего отчета ревизора.
- (e) Проводим оценку представления финансовой отчетности в целом, ее структуры и содержания, включая раскрытие информации, а также того, представляет ли финансовая отчетность лежащие в ее основе операции и события так, чтобы было обеспечено их достоверное представление.

Мы осуществляем информационное взаимодействие с лицами, отвечающими за управление, доводя до их сведения, помимо прочего, информацию о запланированном объеме и сроках ревизии, а также о существенных замечаниях по результатам ревизии, в том числе о значительных недостатках системы внутреннего контроля, которые мы выявляем в процессе ревизии.

Заключение о соблюдении иных законодательных и нормативных требований

Кроме того, по нашему мнению, те операции ВОЗ, о которых нам известно или которые были нами проверены в рамках нашей ревизии, соответствуют во всех существенных аспектах Положениям о финансах ВОЗ.

В соответствии с положением XIV Положений о финансах ВОЗ мы подготовили также полный отчет о проведенной нами ревизии Всемирной организации здравоохранения.

Подпись

Гириш Чандра Мурму
Контролер и Генеральный ревизор Индии

6 апреля 2023 г.

Финансовые отчеты
Всемирная организация здравоохранения
Отчет I. Отчет о финансовом положении

По состоянию на 31 декабря 2022 г.

(в тыс. долл. США)

Описание	Примечания	31 декабря 2022 г.	31 декабря 2021 г.
Текущие активы			
Денежные средства и эквиваленты денежных средств	4.1	430 091	337 957
Краткосрочные инвестиции	4.2	4 916 482	4 562 887
Дебиторская задолженность — текущая	4.3	1 538 127	1 264 340
Дебиторская задолженность по расчетам с сотрудниками	4.4	16 049	12 971
Товарно-материальные запасы	4.5	178 288	190 430
Предоплата и депозиты	4.6	14 685	102 630
Итого текущие активы		7 093 722	6 471 215
Долгосрочные активы			
Дебиторская задолженность — долгосрочная	4.3	381 590	393 688
Долгосрочные инвестиции	4.2	99 767	114 511
Основные средства	4.7	230 978	230 020
Нематериальные активы	4.8	6 231	4 932
Итого долгосрочные активы		718 566	743 151
ИТОГО АКТИВЫ		7 812 288	7 214 366
ОБЯЗАТЕЛЬСТВА			
Текущие обязательства			
Взносы, полученные досрочно	4.9	73 836	97 946
Кредиторская задолженность	4.10	68 694	114 168
Кредиторская задолженность по расчетам с сотрудниками	4.11	1 926	2 088
Начисленные выплаты сотрудникам — текущие	4.12	91 583	91 982
Доходы будущих периодов — текущие	4.13	606 081	481 447
Финансовые обязательства	4.2	68 948	35 595
Прочие текущие обязательства	4.14	158 419	234 022
Обязательства по расчетам между субъектами	4.15	852 092	797 531
Долгосрочные займы — текущие	4.16	3 682	3 714
Итого текущие обязательства		1 925 261	1 858 493
Долгосрочные обязательства			
Долгосрочные займы — нетекущие	4.16	119 319	169 106
Начисленные выплаты сотрудникам — нетекущие	4.12	365 641	1 386 185
Доходы будущих периодов — долгосрочные	4.13	381 590	393 688
Прочие обязательства — долгосрочные	4.14	199	
Итого долгосрочные обязательства		866 749	1 948 979
ИТОГО ОБЯЗАТЕЛЬСТВА		2 792 010	3 807 472
ЧИСТЫЕ АКТИВЫ/СОБСТВЕННЫЙ КАПИТАЛ			
Общий фонд	6.1	4 630 457	4 084 915
Государства-члены — другие средства	6.2	326 995	(740 341)
Поручительский фонд	6.3	62 826	62 320
ИТОГО ЧИСТЫЕ АКТИВЫ/ СОБСТВЕННЫЙ КАПИТАЛ		5 020 278	3 406 894
ИТОГО ОБЯЗАТЕЛЬСТВА И ЧИСТЫЕ АКТИВЫ/ СОБСТВЕННЫЙ КАПИТАЛ		7 812 288	7 214 366

Раздел об основных принципах учетной политики и прилагаемые примечания являются частью финансовых отчетов.

Всемирная организация здравоохранения
Отчет II. Отчет о финансовых результатах деятельности

За год, закончившийся 31 декабря 2022 г.

(в тыс. долл. США)

Описание	Примечания	31 декабря 2022 г.	31 декабря 2021 г.
ПОСТУПЛЕНИЯ	5.1		
Обязательные взносы		495 893	549 293
Добровольные взносы		3 656 450	3 365 228
Добровольные взносы в натуральной форме и в форме услуг		146 271	93 123
Прочие поступления		55 000	58 671
Итого поступления		4 353 614	4 066 315
РАСХОДЫ	5.2		
Расходы на персонал		1 164 178	1 184 601
Медицинские принадлежности и материалы		511 081	497 301
Услуги по контрактам		1 337 412	1 330 217
Трансферты и гранты		460 047	410 479
Командировочные расходы		160 912	78 227
Общие операционные расходы		192 977	185 788
Оборудование, автотранспорт и мебель		6 973	18 966
Износ и амортизация		14 093	12 896
Общие расходы		3 847 673	3 718 475
Финансовые поступления	5.3	94 159	2 894
ИТОГО ПРОФИЦИТ/(ДЕФИЦИТ) ЗА ГОД		600 100	350 734

Раздел об основных принципах учетной политики и прилагаемые примечания являются частью финансовых отчетов.

Всемирная организация здравоохранения

Отчет III. Отчет об изменениях в чистых активах/собственном капитале

За год, закончившийся 31 декабря 2022 г.

(в тыс. долл. США)

Описание	Примечания	31 декабря 2022 г.	Прочие корректировки (см. примечание 4.12)	Профицит/ (дефицит)	31 декабря 2021 г.
Общий фонд		4 630 457		545 542	4 084 915
Общий фонд	6.1	4 599 457		545 542	4 053 915
Общий фонд — резервы		31 000			31 000
Государства-члены — другие средства	6.2	326 995	1 013 284	54 052	(740 341)
Поручительский фонд	6.3	62 826		506	62 320
ИТОГО ЧИСТЫЕ АКТИВЫ/ СОБСТВЕННЫЙ КАПИТАЛ		5 020 278	1 013 284	600 100	3 406 894

Раздел об основных принципах учетной политики и прилагаемые примечания являются частью финансовых отчетов.

Всемирная организация здравоохранения

Отчет IV. Отчет о движении денежных средств

За год, закончившийся 31 декабря 2022 г.

(в тыс. долл. США)

Описание	31 декабря 2022 г.	31 декабря 2021 г.
ДЕНЕЖНЫЕ ПОТОКИ ОТ ОПЕРАЦИОННОЙ ДЕЯТЕЛЬНОСТИ		
ИТОГО ДЕФИЦИТ/ ПРОФИЦИТ ЗА ГОД	600 100	350 734
Износ и амортизация	14 093	12 896
Поступления от инвестиций, представленные как инвестиционная деятельность	2 426	6 226
Нереализованная (прибыль)/убытки от переоценки долгосрочных займов	(46 327)	8 075
(Увеличение)/уменьшение краткосрочной дебиторской задолженности	(273 787)	531
(Увеличение)/уменьшение дебиторской задолженности по расчетам с сотрудниками	(3 078)	134
(Увеличение)/уменьшение по товарно-материальным запасам	12 142	(46 109)
(Увеличение)/уменьшение по предоплате и депозитам	87 945	9 167
(Увеличение)/уменьшение долгосрочной дебиторской задолженности	12 098	66 377
Увеличение/(уменьшение) по взносам, полученным досрочно	(24 110)	1 450
Увеличение/(уменьшение) по кредиторской задолженности	(45 474)	68 508
Увеличение/(уменьшение) по кредиторской задолженности по расчетам с сотрудниками	(162)	524
Увеличение/(уменьшение) по начисленным выплатам сотрудникам – текущим	(399)	7 200
Увеличение/(уменьшение) по доходам будущих периодов – текущим	124 634	(73 546)
(Увеличение)/уменьшение краткосрочной дебиторской задолженности	(75 603)	76 307
Увеличение/(уменьшение) обязательств по расчетам между субъектами	54 561	(148 694)
Увеличение/(уменьшение) по начисленным выплатам сотрудникам – долгосрочным	(7 260)	(7 386)
Увеличение/(уменьшение) по доходам будущих периодов – долгосрочным	(12 098)	(66 377)
Увеличение/(уменьшение) по прочим обязательствам – долгосрочным	199	(248)
Чистые денежные потоки от операционной деятельности	419 900	265 769
ДЕНЕЖНЫЕ ПОТОКИ ОТ ИНВЕСТИЦИОННОЙ ДЕЯТЕЛЬНОСТИ		
Поступления от инвестиций, представленные как инвестиционная деятельность	(2 426)	(6 226)
(Увеличение)/уменьшение по краткосрочным инвестициям	(353 595)	(683 467)
(Увеличение)/уменьшение по долгосрочным инвестициям	14 744	22 191
Увеличение/(уменьшение) по финансовым обязательствам	33 353	(148 260)
(Увеличение)/уменьшение по основным средствам	(14 212)	(34 851)
(Увеличение)/уменьшение по нематериальным активам	(2 138)	(2 352)
Чистые денежные потоки от инвестиционной деятельности	(324 274)	(852 965)
ДЕНЕЖНЫЕ ПОТОКИ ОТ ФИНАНСОВОЙ ДЕЯТЕЛЬНОСТИ		
Увеличение/(уменьшение) по долгосрочным займам – текущим	(32)	(134)
Увеличение/(уменьшение) по долгосрочным займам – нетекущим	(3 460)	9 340
Чистые денежные потоки от финансовой деятельности	(3 492)	9 206
Чистое увеличение/(уменьшение) по денежным средствам и эквивалентам денежных средств	92 134	(577 990)
Денежные средства и их эквиваленты на начало года	337 957	915 947
Денежные средства и их эквиваленты на конец года	430 091	337 957

Раздел об основных принципах учетной политики и прилагаемые примечания являются частью финансовых отчетов.

Всемирная организация здравоохранения

Отчет V. Отчет о сравнении бюджетных и фактических сумм

За год, закончившийся 31 декабря 2022 г.

(в тыс. долл. США)

Описание	Утвержденный Программный бюджет на 2022–2023 гг.	Пересмотренный Программный бюджет на 2022–2023 гг.	Расходы за 2022 г.	Общие расходы	Разница – программный бюджет и расходы	Выполнение (%)
Стратегический приоритет						
1. Обеспечить всеобщий охват услугами здравоохранения дополнительно для 1 миллиарда человек	1 839 879	1 929 559	748 750	748 750	1 180 809	39%
2. Обеспечить более эффективную защиту при чрезвычайных ситуациях в области здравоохранения дополнительно для 1 миллиарда человек	845 926	1 250 543	335 036	335 036	915 507	27%
3. Обеспечить повышение уровня здоровья и благополучия дополнительно для 1 миллиарда человек	424 861	455 221	134 293	134 293	320 928	30%
4. Повышение эффективности и результативности ВОЗ и качества поддержки, которую она оказывает странам	1 253 357	1 333 098	506 487	506 487	826 611	38%
Программа по ликвидации полиомиелита	558 300	558 300	482 595	482 595	75 705	86%
Специальные программы	199 340	199 340	57 292	57 292	142 048	29%
Чрезвычайные операции и призывы	1 000 000	1 000 000	1 112 104	1 112 104	(112 104)	111%
Итого	6 121 664	6 726 061	3 376 557	3 376 557	3 349 504	50%

Различия в методе учета						
Расходы по Фонду регулирования налогообложения			(5 396)	(5 396)		
Специальные соглашения			7 404	7 404		
Другое непрограммное использование бюджета			53 792	53 792		
Итого различия в методе учета			55 800	55 800		
Временные различия						
Расходы по программному бюджету в предыдущие периоды			210 344	210 344		
Итого различия в методе учета			210 344	210 344		
Итого расходы – Общий фонд			3 642 701	3 642 701		
Различия в составе субъектов						
Расходы из Единого фонда, Фонда предпринимательства, Специального целевого фонда и Поручительского фонда			58 701	58 701		
Расходы в натуральной форме/в виде услуг			146 271	146 271		
Итого различия в составе субъектов			204 972	204 972		
Итого расходы по отчету о финансовых результатах деятельности (отчет II)			3 847 673	3 847 673		

Раздел об основных принципах учетной политики и прилагаемые примечания являются частью финансовых отчетов.

1. Примечания к финансовым отчетам

Организация, представляющая отчетность

Всемирная организация здравоохранения является межправительственной организацией и специализированным учреждением системы Организации Объединенных Наций. ВОЗ является политически нейтральной, а ее деятельность носит беспристрастный характер. Она стремится вести свою работу транспарентным образом и обеспечивает подотчетность перед всеми заинтересованными сторонами. В соответствии со своим Уставом (который вступил в силу 7 апреля 1948 г.) ВОЗ действует в качестве руководящего и координирующего органа в международной работе в области здравоохранения. Штаб-квартира Организации расположена в Женеве, Швейцария, и включает шесть периферийных подразделений. ВОЗ имеет также шесть региональных и 148 страновых бюро.

Управление финансовой деятельностью ВОЗ осуществляется в соответствии с Положениями о финансах и Финансовыми правилами Всемирной организации здравоохранения¹. Финансовая отчетность включает только результаты деятельности ВОЗ, которая не имеет дочерних компаний или долевого участия в ассоциированных или совместно контролируемых структурах.

Неконсолидированные субъекты

ВОЗ обеспечивает административное обслуживание следующих неконсолидированных субъектов:

- Доверительный фонд для Объединенной программы Организации Объединенных Наций по ВИЧ/СПИДУ (ЮНЭЙДС);
- ЮНИТЭЙД;
- Международное агентство по изучению рака (МАИР);
- Международный вычислительный центр (МВЦ);
- Фонд медицинского страхования сотрудников (МСС).

Эти субъекты имеют собственные уставы, внутренние документы, регулирующие их деятельность, и руководящие органы. Они самостоятельно готовят финансовую отчетность и подлежат отдельной процедуре внешнего аудита и сертификации. ВОЗ пользуется таким же правом голоса, как и любой другой член или партнер (за исключением ЮНИТЭЙД), и осуществляет операции с этими организациями на формальной основе. Активы и обязательства находятся в собственности соответствующих организаций; в случае прекращения деятельности все активы и обязательства распределяются между членами и партнерскими организациями в соответствии с уставом, внутренними документами и структурой управления на основе формулы, которая будет определена на тот момент.

Основа для подготовки и представления

Финансовые отчеты Всемирной организации здравоохранения были подготовлены на основе метода начисления в соответствии с требованиями Международных стандартов учета в государственном секторе (МСУГС), а также Положений о финансах и Финансовых правил ВОЗ. Финансовый год продолжается с января по декабрь. Финансовые отчеты подготовлены в соответствии с правилами учета по фактическим затратам за истекший период. При этом инвестиции и займы учитываются по справедливой стоимости или с учетом амортизации. В тех случаях, когда какие-либо вопросы не охватывались МСУГС, применялись соответствующие Международные стандарты финансовой отчетности (МСФО).

¹ См. документ WHA66/2013/REC/1, резолюция WHA66.3.

Настоящая финансовая отчетность была подготовлена на основе принципа непрерывности деятельности ВОЗ и ее намерения выполнять свой мандат в обозримом будущем (МСУГС 1 — Представление финансовой отчетности).

Функциональная валюта и пересчет иностранных валют

Настоящая финансовая отчетность и информация в примечаниях представлены в долларах Соединенных Штатов Америки; все значения округлены до тысяч и приведены в тысячах долларов США, если не указано иное.

Пересчет операций в других валютах в доллары Соединенных Штатов Америки производится по действующим операционным обменным курсам Организации Объединенных Наций, примерно равным обменным курсам на дату совершения операций. Операционные обменные курсы Организации Объединенных Наций устанавливаются один раз в месяц и пересматриваются в середине месяца в случае значительных колебаний курсов отдельных валют.

Активы и обязательства, выраженные в валютах, отличных от доллара Соединенных Штатов Америки, пересчитываются в доллары США по операционным обменным курсам Организации Объединенных Наций на конец года. Соответствующие прибыль или убытки учитываются в отчете о финансовых результатах деятельности.

Активы и обязательства в инвестиционных портфелях, выраженные в валютах, отличных от доллара Соединенных Штатов Америки, пересчитываются в доллары США по ставке закрытия месяца, применяемой ответственным хранителем.

Существенность и использование суждений и оценок

Центральным понятием финансовой отчетности ВОЗ является существенность¹. Процесс рассмотрения существенности для финансовой отчетности Организации обеспечивает систематический подход к определению, анализу, оценке, утверждению и периодическому пересмотру принятых решений относительно существенности информации по ряду областей учета. Финансовая отчетность включает суммы, основанные на суждениях, оценках и допущениях руководства. Изменения оценок отражаются в том периоде, в котором о них стало известно.

Значимые оценки и допущения, которые могут привести к существенным корректировкам в будущие годы, охватывают: актуарную оценку выплат сотрудникам; выбор полезных сроков эксплуатации и метода расчета износа/амортизации основных средств/нематериальных активов; обесценение активов; классификацию финансовых инструментов; стоимостную оценку инвестиционных активов; признание поступлений; и условные активы и обязательства.

Финансовые отчеты

В соответствии с МСУГС 1 (Представление финансовой отчетности) был подготовлен полный комплект следующих финансовых отчетов:

- отчет о финансовом положении;
- отчет о финансовых результатах деятельности;

¹ Пропуски или искажения статей являются существенными в том случае, если по отдельности или вместе они могут оказать влияние на решения или оценки пользователей, сделанные на основе финансовой отчетности.

- отчет об изменениях в чистых активах/собственном капитале;
- отчет о движении денежных средств;
- отчет о сравнении бюджетных и фактических сумм; и
- примечания к финансовым отчетам, в которых приведено описание основы для подготовки и представления отчетов, краткий обзор основных принципов учетной политики и другая уместная информация.

Будущие изменения в бухгалтерском учете

Совет по МСУГС опубликовал следующие новые и пересмотренные стандарты:

Стандарт	Название	Дата вступления в силу	Ожидаемые последствия в год принятия
МСУГС 44	Необоротные активы, предназначенные для продажи, и прекращенная деятельность	1 января 2025 г.	Данный стандарт разработан для обеспечения согласованности с МСФО 5 «Внеоборотные активы, предназначенные для продажи, и прекращенная деятельность» и конкретизирует порядок учета активов, предназначенных для продажи, а также порядок представления и раскрытия информации о прекращенной деятельности. ВОЗ не ожидает, что данный стандарт существенным образом повлияет на консолидированную финансовую отчетность.
МСУГС 43	Аренда	1 января 2025 г.	Заменяет собой МСУГС 13 (Аренда) и вводит модель права пользования для арендаторов. В соответствии с моделью права пользования после принятия нового стандарта и истечения срока действия любых переходных положений большинство договоров аренды должны капитализироваться на балансе, что приведет к увеличению сумм капитализированных активов и учету соответствующих обязательств по аренде. Ожидается, что влияние стандарта на годовые финансовые показатели будет в целом нейтральным, поскольку амортизация арендованных активов и процентные расходы по соответствующим обязательствам по аренде заменят собой текущие расходы на аренду. В настоящее время проводится оценка влияния МСУГС 43 на финансовую отчетность ВОЗ после его принятия, в том числе оценка влияния последующих поправок к другим стандартам.
МСУГС 42	Социальные пособия	1 января 2023 г.	Данный стандарт определяет социальные пособия в качестве денежных трансфертов физическим лицам для смягчения воздействия социальных рисков и удовлетворения потребностей общества в целом и содержит указания по их учету. Стандарт не повлияет на финансовую отчетность ВОЗ.
МСУГС 41	Финансовые инструменты (с последующей поправкой)	1 января 2023 г.	Данный стандарт заменит существующий стандарт МСУГС 29 (Финансовые инструменты) и установит новые требования к учету и оценке финансовых инструментов, в том числе в отношении учета обесценения, снятия с баланса и общих операций по хеджированию. ВОЗ не ожидает, что данный стандарт существенным образом повлияет на консолидированную финансовую отчетность.

ВОЗ продолжает оценивать влияние вышеуказанных стандартов на будущую финансовую отчетность до даты их вступления в силу.

Кроме того, Совет по МСУГС выпустил ряд предварительных проектов стандартов (ED), некоторые из которых могут повлиять на будущую финансовую отчетность ВОЗ, а именно:

Предварительный проект стандарта	Название	Дата выпуска	Ожидаемые последствия в год принятия
ED 70	Поступления с обязательствами по выполнению	Февраль 2020 г.	Ожидается, что ED 70 заменит МСУГС 9 (Поступления от обменных операций); ED 71 призван заменить МСУГС 23 (Поступления от необменных операций (налоги и трансферты)); а ED 72 является проектом нового стандарта. ВОЗ представила Совету по МСУГС свои замечания по ED 70 и ED 71. Принятие на основе этих предварительных проектов новых стандартов МСУГС, в значительной мере соответствующих им по сфере применения и содержанию, будет с большой вероятностью иметь существенные последствия для составления финансовой отчетности ВОЗ. Основное последствие принятия ED 71 будет заключаться в необходимости откладывать учет поступления всех целевых взносов до момента выполнения ВОЗ предусмотренных ею обязательств. В соответствии с текущей версией МСУГС 23 ВОЗ регистрирует поступления в виде добровольных взносов после подписания соответствующего соглашения о взносе.
ED 71	Поступления без обязательств по выполнению		
ED 72	Трансферные расходы		
ED 78	Основные средства	Апрель 2021 г.	В ED 78 предложены дополнительные общие рекомендации по оценке и варианты учета соответствующих активов, характеристики для определения наследуемых и инфраструктурных активов и дополнительные рекомендации по оценке и учету наследуемых и инфраструктурных активов. ВОЗ предполагает, что это может повлиять на учет наследуемых активов, и намерена следить за дальнейшими изменениями в этой области.

ВОЗ отслеживает разработку предварительных проектов стандартов и активно участвует в работе Совета по МСУГС через Целевую группу системы Организации Объединенных Наций по стандартам учета, принимая во внимание, что внедрение проектов стандартов может оказать влияние на будущую финансовую отчетность ВОЗ.

2. Основные принципы учетной политики

2.1 Денежные средства и эквиваленты денежных средств

Денежные средства и эквиваленты денежных средств учитываются по номинальной стоимости и включают кассовую наличность, денежные средства в банке, залоговые депозиты, коммерческие бумаги, фонды денежного рынка, краткосрочные векселя и обязательства. Все инвестиции со сроком погашения три месяца и менее с даты приобретения учитываются как денежные средства и эквиваленты денежных средств. Они включают денежные средства и эквиваленты денежных средств в портфелях, управляемых внешними инвестиционными управляющими.

2.2 Инвестиции и финансовые инструменты

Финансовые инструменты признаются с даты заключения сделки, когда ВОЗ становится стороной договора по данному инструменту, и вплоть до истечения срока действия или передачи прав на получение денежных средств с этих активов и существенной переуступки Организацией всех рисков и преимуществ, вытекающих из права собственности. Инвестиции относятся к следующим категориям: (i) финансовые активы или финансовые обязательства, оцениваемые по справедливой стоимости, изменения которой отражаются в составе профицита или дефицита; (ii) инвестиции, удерживаемые до погашения; или (iii) банковские депозиты и другая дебиторская задолженность. Примеры финансовых активов ВОЗ в каждой категории представлены в таблице ниже.

Классификация по МСУГС	Тип финансового актива ВОЗ
Оцениваемые по справедливой стоимости, изменения которой отражаются в составе профицита или дефицита	Ценные бумаги с фиксированным доходом и производные инструменты
Инвестиции, удерживаемые до погашения	Отсутствует
Банковские депозиты и другая дебиторская задолженность	Срочные вклады, начисленные проценты и прочая дебиторская задолженность по финансовым инструментам

К финансовым активам или финансовым обязательствам, оцениваемым по справедливой стоимости, изменения которой отражаются в составе профицита или дефицита, относятся финансовые инструменты, отвечающие одному из следующих условий: (i) они предназначены для торговли; или (ii) с момента первоначального признания Организация относит их к категории «учитываемые по справедливой стоимости, изменения которой отражаются в составе профицита или дефицита».

Оценка финансовых инструментов в этой категории производится по справедливой стоимости, и любая прибыль или убытки, возникающие в результате изменений справедливой стоимости, учитываются через профицит или дефицит и включаются в отчет о финансовых результатах деятельности в том периоде, в котором они возникли. Все производные инструменты, такие как свопы, валютные форвардные контракты или опционы, классифицируются как предназначенные для торговли, за исключением определенных и эффективных инструментов хеджирования, как они определяются в МСУГС 29 (Финансовые инструменты: признание и оценка). Финансовые активы в составах портфелей, находящихся под внешним управлением, отнесенные с момента первоначального признания к категории «учитываемые по справедливой стоимости, изменения которой отражаются в составе профицита или дефицита», классифицируются как текущие или долгосрочные активы в соответствии с временным горизонтом инвестиционных целей каждого портфеля. Если временной горизонт равен одному году или менее, они классифицируются в качестве текущих активов, а если он превышает один год, они классифицируются в качестве долгосрочных активов. Из-за большого количества индивидуальных ценных

бумаг в каждом портфеле в любой момент времени может оказаться, что у меньшинства ценных бумаг сроки, оставшиеся до погашения, отличаются от временного горизонта целей данного портфеля.

Инвестиции, удерживаемые до погашения, — это производные финансовые активы с фиксированными или определяемыми платежами и фиксированным сроком погашения, которыми ВОЗ твердо намерена и способна владеть до наступления срока погашения. Инвестиции, удерживаемые до погашения, отражаются по амортизированной стоимости с использованием метода эффективной процентной ставки, а процентный доход признается на основе фактической доходности в отчете о финансовых результатах деятельности. По состоянию на 31 декабря 2022 г. Организация не имела инвестиций, удерживаемых до погашения.

Банковские депозиты и другая дебиторская задолженность — это производные финансовые активы с фиксированными или определяемыми платежами, не котируемые на активном рынке. К ним относятся начисленный доход в связи с процентами, дивиденды и предстоящие денежные суммы к получению от инвестиций. Банковские депозиты и другая дебиторская задолженность отражаются по амортизированной стоимости, рассчитанной методом эффективной процентной ставки за вычетом обесценения. Процентный доход признается по эффективной процентной ставке, за исключением краткосрочной дебиторской задолженности, для которой признание процентов было бы несущественно.

Все категории финансовых активов оцениваются по состоянию на каждую отчетную дату для определения того, имеются ли объективные доказательства обесценения инвестиций или группы инвестиций. Доказательства обесценения включают дефолт или просрочку со стороны контрагента либо имеющее постоянный характер снижение стоимости актива. Убытки от обесценения учитываются через профицит или дефицит и включаются в отчет о финансовых результатах деятельности за тот год, в котором они возникли (непосредственно или путем использования счета оценочного резерва).

Прочие финансовые обязательства включают кредиторскую задолженность и начисления, связанные с инвестициями, и первоначально признаются по справедливой стоимости, а впоследствии оцениваются по амортизированной стоимости с использованием метода эффективной процентной ставки, за исключением краткосрочных обязательств, для которых признание процентов было бы несущественно.

Признание финансовых активов прекращается по истечении права на получение денежных поступлений или при его передаче, а также передаче Организацией практически всех рисков и выгод, связанных с финансовым активом.

2.3 Дебиторская задолженность

Банковские депозиты и другая дебиторская задолженность — это производные финансовые активы с фиксированными или определяемыми платежами, не котируемые на активном рынке. Текущая дебиторская задолженность — это суммы к получению в течение 12 месяцев с отчетной даты, в то время как долгосрочная дебиторская задолженность представляет собой суммы, подлежащие получению по прошествии более чем 12 месяцев после отчетной даты финансовых отчетов.

Дебиторская задолженность по добровольным взносам признается на основе условий оплаты, указанных в юридически обязательном соглашении между ВОЗ и донором. Если условия оплаты не указаны, полная сумма, причитающаяся к получению, признается в качестве подлежащей оплате на данный момент. Дебиторская задолженность по обязательным взносам признается ежегодно в начале года согласно оценкам, утвержденным Ассамблеей здравоохранения. Дебиторская задолженность учитывается по ее оценочной чистой цене реализации и не дисконтируется, так как эффект от дисконтирования считается несущественным.

Резерв на сомнительную дебиторскую задолженность признается при наличии риска ее обесценения. Изменения резерва на сомнительную дебиторскую задолженность признаются в отчете о финансовых результатах деятельности (отчет II).

В соответствии с Положениями о персонале и Правилами о персонале ВОЗ сотрудники имеют право на некоторые авансовые выплаты, в том числе в счет окладов, субсидий на образование и аренды. Первоначальный срок погашения авансов составляет менее 12 месяцев, а их балансовая стоимость примерно равна справедливой стоимости.

2.4 Товарно-материальные запасы

ВОЗ признает лекарственные средства, вакцины, гуманитарную помощь и публикации в качестве части своих запасов. Запасы оцениваются по наименьшему значению (i) стоимости или (ii) чистой цены реализации методом средневзвешенной ставки. Инвентаризация проводится ежегодно. Расходы на упаковку, перевозку и страхование рассчитываются исходя из общей стоимости закупок и прибавляются к инвентарной стоимости с коэффициентом в 10%.

Если запасы были приобретены путем необменных операций (то есть запасы были переданы как взнос в натуральной форме), стоимость запаса определяется на основе справедливой стоимости переданных товаров на дату приобретения.

При продаже, обмене или распределении запасов их балансовая стоимость признается в составе расходов.

2.5 Предоплата и депозиты

Предоплата относится к суммам, уплаченным поставщикам за товары или услуги, которые еще не были получены. Депозиты относятся к суммам, уплачиваемым в качестве обеспечения за сдачу в аренду служебных помещений, а также поставщикам коммунальных услуг. Депозиты и предоплата учитываются по себестоимости.

2.6 Основные средства

Основные средства отражаются по первоначальной стоимости за вычетом начисленной амортизации и всех убытков от обесценения. Основные средства, стоимость которых составляет 5000 долл. США и выше, признаются как долгосрочные активы в отчете о финансовом положении. Основные средства, приобретенные посредством необменной операции, признаются по справедливой стоимости на дату приобретения. ВОЗ считает все активы такого типа не генерирующими денежные средства. Первоначальная стоимость включает в себя цену покупки, любые расходы, непосредственно связанные с доставкой актива и его приведением в рабочее состояние, а также предварительную смету расходов на его демонтаж и восстановление территории. Расходы на упаковку, перевозку и страхование рассчитываются в размере 10% от цены покупки и прибавляются к стоимости актива в случае его приобретения не у местного поставщика. Расходы на активы, приобретаемые ВОЗ для третьих сторон, которые не контролируются ВОЗ, отражаются в том периоде, в котором они понесены.

Соглашения о праве пользования имуществом (земельным участком) не отражаются в отчете о финансовом положении, а указываются в примечании 4.7. Служебные помещения, предоставляемые в натуральной форме, указываются в приложении 5.1 к отчету о финансовых результатах деятельности.

Амортизация рассчитывается линейным методом на протяжении срока полезного использования актива, за исключением земельных участков, которые не подлежат амортизации. Ежегодно производится пересмотр основных средств на предмет обесценения. После полной амортизации основных средств они не имеют остаточной стоимости ввиду характера их эксплуатации. Незавершенные строительные объекты

не подлежат амортизации, поскольку еще не пригодны для эксплуатации. Дата начала амортизации зависит от даты ввода в эксплуатацию. При вводе оборудования в эксплуатацию в период с 1-го по 15-е число месяца амортизация рассчитывается за этот месяц в полном объеме, а при вводе оборудования в эксплуатацию с 16-го числа месяца амортизация начинает регистрироваться со следующего месяца.

В отчете о финансовом положении не признается в качестве актива стоимость наследуемых активов, включая подаренные произведения искусства.

В таблице ниже представлены оценочные полезные сроки использования категорий активов, относящихся к основным средствам.

Класс актива	Предполагаемый срок полезного использования (количество лет)
Земельные участки	Н/П
Здания – постоянные	60
Здания – временные	5
Мебель, принадлежности и материалы	5
Транспортные средства	5
Офисная техника	3
Оборудование связи	3
Аудиовизуальное оборудование	3
Компьютерное оборудование	3
Сетевое оборудование	3
Оборудование обеспечения безопасности	3
Другое оборудование	3
Продолжающееся строительство	Без амортизации

Прибыль или убыток в результате списания основных средств возникает в тех случаях, когда выручка от их списания отличается от их балансовой стоимости. Соответствующие прибыль или убытки учитываются в качестве профицита или дефицита в отчете о финансовых результатах деятельности.

Затраты на ремонт капитализируются в том случае, если ремонт увеличивает срок полезного использования актива или позволяет увеличить полезную площадь. Остаточная стоимость актива и затраты на ремонт амортизируются в течение скорректированного срока полезного использования (остаточного срока использования). Плановые затраты на ремонт и обслуживание учитываются в составе расходов в том году, в котором эти затраты были понесены.

2.7 Нематериальные активы

Нематериальные активы отражаются по первоначальной стоимости за вычетом начисленной амортизации и всех убытков от обесценения. Пороговое значение для признания нематериальных активов составляет 100 000 долл. США. Нематериальные активы, приобретенные в результате необменных операций, учитываются по справедливой стоимости на дату приобретения. Амортизация рассчитывается линейным методом на протяжении оценочного срока полезного использования активов. Предполагается, что нематериальные активы ВОЗ имеют нулевую остаточную стоимость, так как они не продаются или не передаются после окончания срока их полезного использования. Ежегодно производится пересмотр нематериальных активов на предмет обесценения.

Облачное программное обеспечение используется на основе подписки и не контролируется Организацией. Расходы, понесенные на настройку или адаптацию облачного программного обеспечения,

предоставляемого в качестве услуги (SaaS), учитываются в качестве операционных расходов при получении услуг. Неотменяемая плата за подписку учитывается в составе расходов в момент получения счета.

Предполагаемый срок службы программного обеспечения, приобретенного на внешней основе, составляет от двух до шести лет.

2.8 Аренда

Соглашение об аренде — это соглашение, по которому арендодатель предоставляет арендатору (Организации) в обмен на платеж или серию платежей право на использование актива в течение согласованного периода времени. Каждое соглашение об аренде подвергается пересмотру с целью определить, является ли аренда финансовой или операционной. Необходимые учетные записи составляются соответствующим образом с раскрытием информации, если стоимость аренды превышает пороговый уровень 50 000 долл. США в год.

Закрывающиеся договоры об аренде оборудования или служебных помещений классифицируются в качестве договоров операционной аренды за исключением случаев, когда Организация по существу принимает на себя все риски и выгоды, связанные с правом собственности. Платежи за операционную аренду признаются в отчете о финансовых результатах деятельности в составе общих операционных расходов в соответствии с условиями договоров за соответствующий период, отражая тем самым временные сроки получения ВОЗ выгоды от аренды.

В тех случаях, когда ВОЗ выступает арендодателем, выручка от аренды по договорам операционной аренды отражается в качестве выручки равномерно в течение срока аренды. Все затраты, связанные с активом, используемым при получении дохода от аренды, включая амортизацию, отражаются в качестве расходов.

2.9 Взносы, полученные досрочно, и доходы будущих периодов

Взносы, полученные досрочно, возникают из юридически обязательных соглашений между ВОЗ и ее донорами, включая правительства, международные организации, а также частные и общественные учреждения, когда взносы получены досрочно по сравнению с соответствующими причитающимися Организации суммами.

Доходы будущих периодов возникают в результате юридически обязательных соглашений между ВОЗ и ее донорами, включая правительства, международные организации, а также частные и общественные учреждения. Доходы будущих периодов признаются, когда:

- контрактная договоренность подтверждается в письменной форме как Организацией, так и донором; и
- финансовые средства имеют целевое назначение и должны быть получены в будущем периоде.

Доходы будущих периодов включают также авансовые выплаты по обменным операциям (см. примечание 2.15).

Доходы будущих периодов отражаются в качестве текущих, если доход подлежит получению не более чем через год, и в качестве долгосрочных, если доход подлежит получению через год или более после отчетной даты.

2.10 Кредиторская задолженность и накопленные обязательства

Кредиторская задолженность — это финансовые обязательства по товарам или услугам, которые были получены ВОЗ и по которым счета были выставлены, но еще не были оплачены.

Накопленные обязательства — это финансовые обязательства по товарам или услугам, которые были получены ВОЗ, но еще не были оплачены, и по которым ВОЗ еще не был выставлен счет.

Кредиторская задолженность и начисленные обязательства признаются по себестоимости, так как эффект от дисконтирования считается несущественным.

2.11 Выплаты сотрудникам

ВОЗ различает следующие категории выплат сотрудникам:

- краткосрочные выплаты сотрудникам;
- выплаты по окончании службы;
- прочие долгосрочные выплаты сотрудникам; и
- выходные пособия.

Краткосрочные выплаты сотрудникам

Краткосрочные выплаты сотрудникам — выплаты, подлежащие начислению в течение 12 месяцев после окончания года, в котором сотрудники оказывали соответствующие услуги. Эти выплаты включают пособия при назначении на должность, оплачиваемое отсутствие на работе (например, оплачиваемый отпуск, в частности ежегодный отпуск), прочие краткосрочные выплаты и текущую часть долгосрочных выплат, назначаемых работающим сотрудникам. Предоставление сотрудником услуг в обмен на выплаты регистрируются в качестве расходов. Любая причитающаяся выплата, которая не была перечислена на отчетную дату, регистрируется в качестве обязательства и представляет собой сумму, которая выплачивается или подлежит выплате для погашения обязательства. В силу краткосрочного характера таких причитающихся выплат обязательства не дисконтируются по временной стоимости денег и представляются в качестве текущих обязательств.

Выплаты по окончании службы

К выплатам по окончании службы относятся пенсионные планы, медицинское обслуживание по окончании службы, субсидии на репатриацию и другие единовременные пособия, подлежащие выплате после прекращения трудовых отношений. Планы выплат по окончании службы подразделяются на планы с установленными взносами и планы с установленными выплатами.

Планы с установленными взносами

Для планов с установленными взносами обязательства по выплатам по окончании службы за каждый год определяются исходя из сумм, подлежащих внесению в этот год, и для расчета величины обязательства или расходов не требуется актуарных предположений.

ВОЗ участвует в Объединенном пенсионном фонде персонала Организации Объединенных Наций (Фонде), который был создан Генеральной Ассамблеей Организации Объединенных Наций для осуществления выплат пенсий сотрудникам, выплат в случае смерти и инвалидности и других соответствующих выплат. Фонд является пенсионным планом с установленными выплатами, финансируемым группой работодателей. Как указано в статье 3(b) Положений Пенсионного фонда, членство в Фонде открыто для специализированных учреждений и любых других международных,

межправительственных организаций, участвующих в общей системе окладов, надбавок и других условий службы Организации Объединенных Наций и специализированных учреждений.

В рамках этого плана участвующие организации несут актуарные риски, связанные с участием нынешних и бывших сотрудников других организаций в Фонде, результатом чего является отсутствие последовательной и надежной основы для распределения между отдельными участвующими организациями обязательств, активов плана и расходов по нему. ВОЗ и Фонд наряду с другими организациями, участвующими в Фонде, не имеют возможности определить пропорциональную долю ВОЗ в пенсионном плане с установленными выплатами, активах плана и связанных с планом затратах с достаточной для целей отчетности надежностью. Поэтому ВОЗ рассматривает его как план с установленными взносами в соответствии с требованиями МСУГС 39 (Выплаты сотрудникам). Взносы ВОЗ в Фонд в течение финансового периода признаются в качестве расходов в отчете о финансовых результатах деятельности (отчет II).

Планы с установленными выплатами

Планы ВОЗ с установленными выплатами включают медицинское страхование после выхода на пенсию и Специальный фонд для компенсаций. Обязательства ВОЗ в отношении планов с установленными выплатами рассчитываются отдельно по каждому плану путем расчета суммы будущих пособий, причитающихся сотрудникам в обмен на несение ими службы в текущем и предыдущих периодах. Это обязательство дисконтируется для определения его приведенной стоимости и указывается в конце отчетного года за вычетом справедливой стоимости активов плана вместе с корректировками на неучтенную сумму вклада прошлой службы. Расчет производится ежегодно квалифицированным независимым актуарием с использованием метода прогнозируемой условной единицы.

В качестве ставки дисконтирования на отчетную дату принимается доход по высоконадежным облигациям корпоративных эмитентов с соответствующим кредитным рейтингом, срок погашения которых примерно равен срокам выполнения обязательств по выплатам. Актуарные прибыли и убытки, возникающие в результате корректировок, полученных опытным путем, и изменений актуарных допущений, учитываются непосредственно в чистых активах/капитале за год, в который они возникают. Все прочие изменения в суммах этих обязательств учитываются в составе профицита или дефицита в отчете о финансовых результатах за тот год, в котором они возникают.

Прочие долгосрочные выплаты сотрудникам

Прочие обязательства по долгосрочным выплатам сотрудникам представляют собой выплаты или части выплат, которые не подлежат перечислению в течение 12 месяцев после окончания года, в течение которого сотрудники предоставляют соответствующие услуги. Эти выплаты включают выходные пособия сотрудникам и страхование от несчастных случаев и заболеваний. Они оцениваются по приведенной стоимости будущих сметных сумм поступления и выбытия денежных средств, если размер платежей и последствия дисконтирования признаются существенными. Актуарные прибыли и убытки представляются в отчете о финансовых результатах деятельности.

Выходные пособия

Расходы в отношении выходных пособий признаются в тот момент, когда ВОЗ в явной форме связывает себя обязательством по осуществлению подробного формализованного плана без реальной возможности отказаться от его выполнения, предусматривающего либо расторжение трудовых отношений с сотрудником до наступления обычного срока выхода на пенсию, либо выплату работнику выходных пособий в результате принятия им предложения об увольнении в добровольном порядке. Выходные пособия, выплачиваемые в течение 12 месяцев, указываются в той сумме, которая, как ожидается, будет выплачена; при этом применяются требования к бухгалтерскому учету краткосрочных пособий.

2.12 Обязательства по расчетам между субъектами

Обязательства по расчетам между субъектами представляют собой остаток денежных средств, находящихся на счетах ВОЗ по поручению размещенных структур (см. примечания 4.2 и 4.15).

2.13 Резервы, условные обязательства и договорные обязательства

Резервы

Резервы признаются для будущих обязательств и выплат, когда ВОЗ имеет текущее юридическое или конклюдентное обязательство в результате прошлых событий и существует вероятность того, что Организации потребуется погасить это обязательство.

Условные обязательства

Условное обязательство раскрывается за исключением случаев, когда вероятность его реализации является незначительной. Если реализация условного обязательства становится вероятной, то резерв учитывается в финансовой отчетности того года, в котором произошло изменение вероятности.

Договорные обязательства

Договорные обязательства — это расходы и обязательства будущих периодов по заключенным на дату составления отчетности контрактам, от которых у ВОЗ практически нет возможности отказаться при обычном режиме работы. Они не включают обязательства, связанные с трудовыми договорами. Договорные обязательства подлежат раскрытию и включают:

- инвестиционные обязательства: совокупный объем капитальных расходов, которые предусмотрены в заключенных договорах, но которые не были признаны в качестве оплаченных или обеспеченных на конец года;
- контракты на поставку товаров или услуг, выполнения которых ВОЗ может ожидать при обычном режиме работы;
- минимальные арендные платежи, не подлежащие аннулированию;
- другие не подлежащие аннулированию обязательства.

2.14 Условные активы

Информация об условных активах раскрывается в том случае, когда событие создает вероятность поступления экономических выгод или возможности полезного использования и имеется достаточная информация для оценки этой вероятности.

2.15 Поступления

Поступления представляют собой валовые поступления экономических выгод или возможности полезного использования, полученные и подлежащие получению ВОЗ в течение года, которые приводят к увеличению чистых активов/собственного капитала. Организация признает поступления в соответствии с установленными критериями МСУГС 1 (Представление финансовой отчетности), МСУГС 9 (Выручка от обменных операций) и МСУГС 23 (Выручка от необменных операций).

Главные источники поступлений для ВОЗ включают, среди прочего, следующее.

Поступления от необменных операций

- **Обязательные взносы.** Поступления по линии взносов государств-членов и ассоциированных членов регистрируются ежегодно в начале года в соответствии с обязательными взносами, утвержденными Ассамблеей здравоохранения.
- **Добровольные взносы.** Поступления по линии добровольных взносов регистрируются при подписании юридически обязательного соглашения между ВОЗ и донором. В тех случаях, когда (i) соглашение содержит положения об условиях перечисления средств, или (ii) общая сумма в соглашении указана ориентировочно или не указана вообще и уточняется только в момент выделения средств, ВОЗ не контролирует данный ресурс и не регистрирует доход и сумму дебиторской задолженности до получения денежных средств. В случае если донором не указаны условия оплаты либо они относятся к текущему отчетному году, поступления признаются в текущем периоде. Если условиями оплаты предусматривается оплата после истечения года, такая сумма учитывается в качестве обязательства по доходам будущих периодов. В случаях, когда датой начала контракта является дата после 31 декабря, поступления признаются в будущем отчетном году.
- **Взносы в натуральной форме и в виде услуг.** Взносы в натуральной форме и в виде услуг регистрируются в сумме, равной их справедливой рыночной стоимости, определяемой на момент получения, на основе соглашения между ВОЗ и донором и после подтверждения бюджетным центром получателя факта получения товаров или услуг. Запись, соответствующая расходам, делается в том же периоде, что и запись о поступлениях в натуральной форме и в виде услуг. Взносы в натуральной форме, предоставляемые в рамках соглашения о праве пользования, признаются в качестве доходов и расходов по справедливой стоимости предоставляемых в пользование активов.

Поступления в виде обязательных взносов указываются за вычетом обесценения дебиторской задолженности. Поступления в виде добровольных взносов указываются за вычетом обесценения дебиторской задолженности и возмещения.

Поступления от обменных операций

- **Возмещаемые закупки, концессии, оборотные средства реализации и другие поступления от обменных операций.** Выручка от возмещаемых закупок от имени государств-членов, выручка от продажи товаров или услуг и сборы, взимаемые с производителя за услуги по преквалификации, регистрируются на основе метода начисления по справедливой стоимости полученного или ожидаемого к получению вознаграждения, если есть вероятность получения ВОЗ будущих экономических выгод и/или возможности полезного использования и возможность надежной оценки их стоимости. Соответствующие расходы признаются в том же году, что и поступления.

2.16 Расходы

Расходы — это уменьшение экономических выгод или возможности полезного использования в течение отчетного периода в форме выбытия, потребления активов или возникновения обязательств, ведущих к уменьшению чистых активов/собственного капитала. ВОЗ признает расходы в момент получения товаров или оказания услуг (принцип поставки) и их приемки со стороны ВОЗ, а не при уплате денежных средств или их эквивалентов.

2.17 Фондовый учет

Фондовый учет — это метод разбивки ресурсов на категории (то есть фонды) для обозначения как источника средств, так и их использования. Создание таких фондов помогает повысить качество отчетности о доходах и расходах. Общий фонд, Специальный целевой фонд, Фонд предпринимательства и Поручительский фонд служат для обеспечения надлежащего разделения доходов и расходов. Любые

перечисления между фондами, которые приводят к дублированию доходов и/или расходов, взаимно исключаются во время консолидации. Перечисления внутри фондов, в частности затраты на поддержку программ в Общем фонде, также исключаются.

Общий фонд

Счета этого фонда используются для поддержки осуществления программного бюджета. Общий фонд содержит указанные ниже счета.

- **Фонд обязательных взносов.** Этот фонд объединяет поступления и расходы, связанные с обязательными взносами государств-членов, и прочие разные поступления.
- **Фонд регулирования налогообложения.** В соответствии с резолюцией WHA21.10 (1968 г.), в которой Ассамблея здравоохранения приняла решение о создании Фонда уравнивания налогов, обязательные взносы всех государств-членов уменьшаются на сумму поступлений, полученных в результате действия плана налогообложения персонала. При определении размера уменьшения обязательных взносов, применимого к соответствующим государствам-членам, в кредит Фонда регулирования налогообложения перечисляются поступления, полученные по плану налогообложения персонала, причем кредитованные суммы регистрируются по государствам-членам пропорционально их обязательным взносам за данный двухгодичный период. Для тех государств-членов, которые взимают подоходный налог с вознаграждения, получаемого от Организации их гражданами или другими лицами, обязанными выплачивать такие налоги, кредит счета плана налогообложения персонала уменьшается на предполагаемую сумму подоходного налога, взимаемую таким государством-членом. В соответствии с резолюцией WHA21.10 эти начисленные суммы, в свою очередь, используются Организацией для возмещения подоходного налога, выплаченного соответствующими сотрудниками.
- **Фонд оборотных средств.** Фонд был учрежден в целях исполнения программного бюджета до получения задолженности по обязательным взносам. Согласно положению VII Положений о финансах, исполнение части бюджета, финансируемой за счет обязательных взносов, может финансироваться из Фонда оборотных средств и затем с помощью внутренних займов из имеющихся резервов денежных средств ВОЗ, за исключением доверительных фондов. Заимствованные суммы возвращаются из средств, поступивших в счет оплаты задолженности по обязательным взносам, и кредитуются вначале в отношении любых внутренних займов, а затем в отношении любых займов, взятых из Фонда оборотных средств. Как указано в примечании 6.1.a, в соответствии с резолюцией WHA74.3 (2021 г.) объем Фонда оборотных средств на 2022–2023 гг. установлен на уровне 31 млн долл. США.
- **Добровольные фонды.** Этот фонд объединяет поступления и расходы, возникающие в результате деятельности следующих фондов:
 - Счет основных добровольных взносов;
 - Основной фонд добровольных взносов;
 - Фонд целевых добровольных взносов;
 - Фонд непредвиденных расходов на случай чрезвычайных ситуаций. Этот фонд был учрежден на основании решения Ассамблеи здравоохранения WHA68(10) (2015 г.). Цель фонда состоит в том, чтобы на временной основе предоставлять финансирование для экстренных операций на местах;
 - Специальная программа по исследованиям и подготовке специалистов по тропическим болезням (Целевой фонд TDR);

- Специальная программа по научным исследованиям, разработкам и подготовке научных кадров в области воспроизводства населения (Целевой фонд HRP);
- Фонд специальных программ и механизмов сотрудничества;
- Фонд расходов на поддержку программ;
- Фонд реагирования на вспышки заболеваний и кризисы и Фонд непредвиденных расходов на случай чрезвычайных ситуаций;
- Фонд платы за услуги. Этот фонд был создан для регистрации и представления отчетности в отношении платы, взимаемой с производителей за услуги по преквалификации для оценки качества, безопасности и эффективности медицинской продукции (вакцин, лекарственных препаратов или средств диагностики);
- Фонд управления цепочками поставок. Этот фонд был создан для управления цепочками поставок в рамках борьбы с пандемией коронавирусной инфекции (COVID-19). Используется для регистрации и представления отчетности в отношении продажи запасов третьим сторонам.

Государства-члены — другие средства

В эту категорию входят указанные ниже счета.

- **Единый фонд.** Этот фонд отражает движение по счетам активов и обязательств Организации, возникающее в результате изменений таких статей, как запасы, корректировка основных средств, корректировка незавершенного строительства, амортизация, инвестиционная прибыль и убытки, а также курсовая прибыль и убытки.
- **Фонд предпринимательства.** Этот фонд содержит счета, которые генерируют самофинансируемый доход. Поступления и расходы по линии этого фонда не включаются в отчетность по программному бюджету, а отражаются в консолидированной финансовой отчетности Организации. Фонд предпринимательства включает:
 - **Фонд страхования от несчастных случаев и заболеваний.** Этот фонд был создан в качестве механизма самострахования для страхования сотрудников от несчастных случаев и заболеваний;
 - **Другие фонды предпринимательства.** Эти фонды используются для управления деятельностью за пределами программного бюджета на основе механизма самофинансирования.
- **Специальный целевой фонд.** Счета этого фонда представляют собой перечисления из Общего фонда или ассигнования Ассамблеи здравоохранения. Поступления и расходы по линии этого фонда не включаются в отчетность по программному бюджету, но отражаются в консолидированной финансовой отчетности Организации. Специальный целевой фонд включает:
 - **Фонд инфраструктуры.** Этот фонд был учрежден семидесятой сессией Всемирной ассамблеи здравоохранения на основании решения WHA70(16) (2017 г.) в целях объединения отчетности Фонда недвижимого имущества и Фонда информационных технологий;
 - **Фонд страхования здоровья сотрудников.** Создан для регистрации и представления отчетности в отношении чистых обязательств Организации. Финансируется за счет сбора с затрат на оклады сотрудников и взносов сотрудников, вышедших на пенсию;
 - **Специальный фонд для компенсации.** Учрежден Генеральным директором для осуществления периодических выплат, назначаемых для сотрудников в соответствии с правилами ВОЗ о компенсации за несчастные случаи, заболевания и случаи смерти,

связанные с исполнением служебных обязанностей. Финансируется из средств, выделяемых для покрытия расходов в связи с наймом сотрудника, и за счет полученных процентов;

- **Фонд выходных пособий.** Создан для выплаты выходных пособий сотрудникам, включая субсидию на репатриацию, компенсацию за накопленный ежегодный отпуск, оплату проезда и перевозки имущества при возвращении на родину. Финансируется за счет сбора с затрат на оклады сотрудников и полученных процентов;
- **Другие специальные целевые фонды.** Это внутренние административные фонды, созданные для оплаты определенных пособий для сотрудников и операционной деятельности.

Поручительский фонд

Этот фонд предназначен для средств, которые ВОЗ хранит в качестве доверительного управляющего или агента других учреждений и которые не могут использоваться для поддержки собственных программ Организации. Фонд включает активы управляемых Организацией партнерств, бюджеты которых не утверждаются Ассамблеей здравоохранения. Этот фонд не использовался для финансирования Программного бюджета на 2022–2023 гг., и по состоянию на 31 декабря 2022 г. в него входили:

- Фонд Альянса по исследованиям в области политики и систем здравоохранения;
- Европейская обсерватория по системам и мерам политики в области здравоохранения;
- Фонд Расширенного специального проекта по элиминации забытых тропических болезней (ESPEN);
- Фонд Партнерства по охране здоровья матерей, новорожденных и детей;
- Фонд Ассоциации персонала;
- Рамочная конвенция ВОЗ по борьбе против табака (РКБТ).

2.18 Сегментная отчетность

Для ретроспективной оценки эффективности своей работы по достижению поставленных целей и использованию ресурсов ВОЗ классифицирует все направления своей деятельности в соответствии со своей региональной структурой. Поступления, расходы, активы и обязательства отражаются по каждому основному бюро (региону). Разбивка по основным бюро отражает практику принятия решений государств-членов и Секретариата в отношении распределения ресурсов. Программный бюджет ВОЗ представляется по основным бюро, что делает удобным использование таких основных бюро в качестве сегментов. Кроме того, предоставление отчетности по результатам и управление активами и обязательствами возлагаются на руководителей региональных бюро.

2.19 Отчет о движении денежных средств

Отчет о движении денежных средств (отчет IV) составляется на основе косвенного метода.

2.20 Сравнение бюджетов

Бюджет ВОЗ и ее финансовая отчетность составляются на разной основе. Бюджеты в рамках Организации утверждаются с использованием модифицированного кассового метода, а не метода полного начисления по МСУГС. Кроме того, бюджеты составляются на двухгодичной основе.

Хотя финансовые отчеты ВОЗ охватывают все виды деятельности Организации, бюджеты утверждаются Всемирной ассамблеей здравоохранения только для Общего фонда. Для других фондов бюджеты не утверждаются. Управление всеми фондами осуществляется в соответствии с Положениями о финансах и

Финансовыми правилами. По этим причинам общие фактические бюджетные расходы из Общего фонда отличаются от общих расходов, отраженных в финансовой отчетности.

В соответствии с требованиями МСУГС 24 (Представление бюджетной информации в финансовой отчетности), если финансовая отчетность и бюджет подготовлены не на сопоставимой основе, то фактические суммы, представленные на основе сопоставимой с бюджетом информации, должны сверяться с фактическими суммами, представленными в финансовой отчетности, а все различия в методе учета, временные различия и различия в составе субъектов должны указываться отдельно; такая сверка представлена в примечании 7.

Кроме того, могут существовать различия между форматами и схемами классификации, принятыми для представления финансовой отчетности и бюджета.

Семьдесят четвертая сессия Всемирной ассамблеи здравоохранения утвердила Программный бюджет на 2022–2023 гг. в резолюции WHA74.3 (2021 г.). Программный бюджет на 2022–2023 гг. был пересмотрен семьдесят пятой сессией Всемирной ассамблеи здравоохранения путем принятия резолюции WHA75.5 (2022 г.). В отчете о сравнении бюджетных и фактических сумм (отчет V) сравниваются суммы итогового бюджета и фактические суммы, рассчитанные на той же основе, что и соответствующие бюджетные суммы. Поскольку методы подготовки бюджета и финансовых отчетов различаются, в примечании 7 приводится сверка фактических сумм, представленных в отчете V, с фактическими суммами, представленными в отчете о движении денежных средств (отчет IV).

3. Примечание о пересчете/реклассификации остатков

В отношении финансовой отчетности за 2022 г. не имеется информации, которая могла бы быть представлена в данном примечании.

4. Дополнительная информация к отчету о финансовом положении

4.1 Денежные средства и их эквиваленты

Денежные средства и эквиваленты денежных средств включают в себя кассовую наличность, денежные средства в банках, инвестиции в фонды денежных рынков, гарантийные депозиты, банковские депозиты и краткосрочные высоколиквидные инвестиции с первоначальными сроками погашения в течение трех месяцев или менее с даты покупки.

Денежные средства и их эквиваленты предназначаются для удовлетворения краткосрочных потребностей Организации в денежных средствах, а не в целях долгосрочного инвестирования. Они хранятся от имени Организации, включая Общий фонд, Специальный целевой фонд, Фонд предпринимательства, Поручительский фонд и субъекты, которые не входят в состав ВОЗ, но при этом находятся под административным управлением Организации. Приведенные показатели включают денежные средства и эквиваленты денежных средств в портфелях, управляемых внешними инвестиционными управляющими. Денежные средства и их эквиваленты в разбивке по основным бюро указаны в примечании 8.1.

Описание	31 декабря 2022 г.	31 декабря 2021 г.
	в тыс. долл. США	
Денежные средства в банках, на инвестиционных счетах, в пути и в кассе	84 464	121 272
Денежные средства и их эквиваленты в инвестиционных портфелях	345 627	216 685
Итого денежные средства и их эквиваленты	430 091	337 957

4.2 Инвестиции и финансовые инструменты

Подробная информация о политике учета инвестиций и финансовых инструментов содержится в примечании 2.2.

У Организации имеется внутренне управляемый портфель срочных банковских вкладов; четыре инвестиционных портфеля идентифицированных финансовых инструментов, которые находятся под управлением внешних инвестиционных менеджеров и в основном состоят из инвестиций с фиксированным доходом; одна инвестиция в фонд краткосрочных денежных инструментов, находящийся под внешним управлением; и одна инвестиция в управляемый извне фонд долгосрочных инструментов с фиксированным доходом.

Инвестиции осуществляются в соответствии с утвержденной инвестиционной политикой и по согласованию с Консультационным комитетом ВОЗ по инвестициям, а эффективность инвестиционных портфелей оценивается на основе справедливой стоимости.

Средства ВОЗ инвестируются в следующих целях:

- сохранение капитала. Цель сохранения капитала имеет первостепенное значение и является главной целью инвестиционной политики;
- обеспечение достаточной ликвидности для своевременного осуществления всех платежей по обязательствам; и
- оптимизация доходности поступлений с учетом вышеуказанных требований к сохранению капитала и ликвидности.

Качество, надежность и ликвидность инвестиций всегда имеют приоритетную значимость по сравнению с уровнем доходности инвестиций.

ВОЗ интегрировала в свои инвестиционные мандаты высокие стандарты, обеспечивающие соблюдение экологических, социальных и управленческих принципов (ESG) инвестирования. Из инвестиций исключены компании, которые получают более 5% своего дохода от следующих секторов:

- табак;
- вооружения;
- запасы и добыча ископаемых видов топлива;
- алкоголь;
- азартные игры;
- порнографическая продукция.

Денежные средства и инвестиции ВОЗ объединены со средствами и инвестициями Фонда медицинского страхования сотрудников, ЮНЭЙДС, ЮНИТЭЙД и Международного вычислительного центра Организации Объединенных Наций (см. примечание 4.15). Инвестиции ВОЗ включают срочные депозиты, находящиеся под непосредственным управлением казначейского подразделения ВОЗ, а также облигации и другие краткосрочные инвестиции в инструменты с фиксированным доходом и инструменты денежного рынка, управление которыми поручено высококвалифицированным инвестиционным менеджерам международного уровня. Ниже приводятся общие суммы инвестиций от имени других структур.

Описание	31 декабря 2022 г.	31 декабря 2021 г.
	в тыс. долл. США	
Фонд медицинского страхования сотрудников (МСС)	99 235	113 537
Международный вычислительный центр (МВЦ)	37 508	42 313
Международный механизм закупки лекарственных средств (ЮНИТЭЙД)	550 541	465 565
Доверительный фонд для Объединенной программы Организации Объединенных Наций по ВИЧ/СПИДу (ЮНЭЙДС)	164 808	176 116
Итого обязательства по расчетам между субъектами	852 092	797 531

Исходя из относительной доли денежных средств и их эквивалентов, краткосрочных инвестиций и финансовых обязательств в общем объеме остатков средств по расчетам между структурами, действующими на базе ВОЗ, данные об инвестициях по каждой такой структуре могут быть представлены следующим образом:

Описание	ВОЗ	МСС	МВЦ	ЮНИТЭЙД	ЮНЭЙДС	Итого
	в тыс. долл. США					
Денежные средства и их эквиваленты	360 651	8 087	3 057	44 865	13 431	430 091
Краткосрочные инвестиции	4 122 700	92 444	34 941	512 868	153 530	4 916 483
Финансовые обязательства	(57 817)	(1 296)	(490)	(7 192)	(2 153)	(68 948)
Итого	4 425 534	99 235	37 508	550 541	164 808	5 277 626

Анализ инвестиций Организации приводится в таблице ниже.

Инвестиции и финансовые инструменты (в тыс. долл. США)

Описание	Фонды, управляемые Организацией	Фонды под внешним управлением						Форвардные валютные контракты хеджирования	Итого на 31 декабря 2022 г.	Итого на 31 декабря 2021 г.
	Срочные вклады и денежные средства	Кратко- срочный портфель А	Кратко- срочный портфель В	Кратко- срочный портфель С	Кратко- срочный портфель D	Долго- срочный портфель	Итого			
Инвестиции в составе текущих активов										
Денежные средства и их эквиваленты в инвестиционных портфелях	196 650	4 023	15 831	16 871	112 251	1	148 977		345 627	216 685
Краткосрочные инвестиции										
Финансовые активы по справедливой стоимости в составе профицита или дефицита – предназначенные для торговли	17 931	15 464		6	4 470		19 940	10 823	48 694	33 256
Финансовые активы по справедливой стоимости в составе профицита или дефицита – с момента первоначального признания		998 978	154 232	705 708	935 051		2 793 969		2 793 969	2 878 559
Банковские депозиты и другая дебиторская задолженность	2 029 955	10 750	25 458	3 669	3 987		43 864		2 073 819	1 651 072
Итого краткосрочные инвестиции	2 047 886	1 025 192	179 690	709 383	943 508		2 857 773	10 823	4 916 482	4 562 887
Итого инвестиции в составе текущих активов	2 244 536	1 029 215	195 521	726 254	1 055 759	1	3 006 750	10 823	5 262 109	4 779 572
Инвестиции в составе долгосрочных активов										
Долгосрочные инвестиции										
Финансовые активы по справедливой стоимости в составе профицита или дефицита – с момента первоначального признания							99 767	99 767	99 767	114 511
Итого долгосрочные активы							99 767	99 767	99 767	114 511
Итого инвестиций в составе долгосрочных активов							99 767	99 767	99 767	114 511
Финансовые обязательства в составе текущих обязательств										
Финансовые обязательства по справедливой стоимости в составе профицита или дефицита – предназначенные для торговли	(15 846)	(7 361)			(611)		(7 972)	(8 942)	(32 760)	(12 548)
Кредиторская задолженность и начисления		(550)	(25 867)		(9 771)		(36 188)		(36 188)	(23 047)
Итого финансовые обязательства	(15 846)	(7 911)	(25 867)		(10 382)		(44 160)	(8 942)	(68 948)	(35 595)
Итого финансовые обязательства в составе текущих обязательств	(15 846)	(7 911)	(25 867)		(10 382)		(44 160)	(8 942)	(68 948)	(35 595)
Итого инвестиции – чистые	2 228 690	1 021 304	169 654	726 254	1 045 377	99 768	3 062 357	1 881	5 292 928	4 858 488

Краткосрочные инвестиции

Краткосрочное инвестирование средств, предназначенных для финансирования программ в области здравоохранения, производится в денежные средства и высококачественные краткосрочные государственные, ведомственные и корпоративные облигации, а также срочные депозиты в соответствии с утвержденной инвестиционной политикой. Инвестиции, включенные в «финансовые активы по справедливой стоимости, изменения которой отражаются в составе профицита или дефицита», включают ценные бумаги с фиксированным доходом и производные инструменты, удерживаемые для покрытия прогнозируемых обязательств и удовлетворения любых непредвиденных потребностей в денежных средствах. Финансовые активы в инвестиционных портфелях под внешним управлением, учитываемые с момента первоначального признания по справедливой стоимости в составе профицита или дефицита, классифицируются как краткосрочные инвестиции, если временной горизонт инвестирования для этих портфелей составляет один год или менее. По ряду соображений тактического характера, связанных с размещением краткосрочных инвестиций, внешние управляющие этих портфелей могут время от времени принимать решения о временном продлении среднего срока действия этих инвестиционных портфелей до периода немногим более одного года. При этом такие финансовые активы будут оставаться в категории краткосрочных, если временной горизонт инвестирования для этого портфеля и дюрация его эталона не будут изменены на период, превышающий один год. Прочая дебиторская задолженность включает начисленную выручку от инвестиций и дебиторскую задолженность по инвестициям, которые были проданы до 31 декабря 2022 г., но расчеты по которым приходятся на период после этой даты.

Описание	31 декабря 2022 г.	31 декабря 2021 г.
Финансовые активы по справедливой стоимости в составе профицита или дефицита – предназначенные для торговли	48 694	33 256
Финансовые активы по справедливой стоимости в составе профицита или дефицита – с момента первоначального признания	2 793 969	2 878 559
Банковские депозиты и другая дебиторская задолженность	2 073 819	1 651 072
Итого краткосрочные инвестиции	4 916 482	4 562 887

Срочные вклады

Срочные вклады включают хеджированные срочные вклады в валютах, отличных от долларов Соединенных Штатов Америки, которые могут приносить более высокий процентный доход в случае благоприятных форвардных валютных курсов. Риск, связанный с обменным курсом для таких срочных вкладов, полностью хеджирован благодаря использованию форвардных валютных контрактов.

Описание	31 декабря 2022 г.	31 декабря 2021 г.
Срочные вклады в долларах США	1 400 000	1 350 000
Срочные вклады не в долларах США	608 138	285 248
Итого срочные вклады	2 008 138	1 635 248

Долгосрочные инвестиции

Долгосрочные инвестиции для Фонда выходных пособий размещаются в соответствии с утвержденной инвестиционной политикой; инвестиции производятся в высококачественные среднесрочные и долгосрочные государственные, ведомственные и корпоративные облигации. Финансовые активы, учитываемые по справедливой стоимости в составе профицита или дефицита с момента первоначального признания в инвестиционном портфеле Фонда выходных пособий, классифицируются в качестве долгосрочных инвестиций согласно цели по временному горизонту инвестиционного портфеля и продолжительности действия его эталона, которые превышают один год. Большинство этих инвестиций производятся в глобальный фонд облигаций под внешним управлением.

Описание	31 декабря 2022 г.	31 декабря 2021 г.
Финансовые активы по справедливой стоимости в составе профицита или дефицита – с момента первоначального признания	99 767	114 511
Итого долгосрочные инвестиции	99 767	114 511

Финансовые обязательства

Финансовые обязательства, раскрываемые как «финансовые обязательства по справедливой стоимости в составе профицита или дефицита, предназначенные для торговли», возникают в результате сделок с производными инструментами, такие как форвардные валютные контракты и процентные свопы, включая:

- производные контракты, заключаемые портфельными управляющими для корректировки валютных и процентных рисков и позиций портфелей; и
- форвардные валютные контракты, заключаемые ВОЗ для хеджирования валютного риска будущих расходов.

Финансовые обязательства, раскрываемые как «кредиторская задолженность и начисления», относятся к другим финансовым обязательствам по инвестициям, включая активы, приобретенные до 31 декабря 2022 г., расчеты по которым приходятся на период после этой даты.

Описание	31 декабря 2022 г.	31 декабря 2021 г.
Финансовые обязательства по справедливой стоимости в составе профицита или дефицита – предназначенные для торговли	32 760	12 548
Кредиторская задолженность и начисления	36 188	23 047
Итого финансовые обязательства	68 948	35 595

Иерархия справедливой стоимости

Иерархия справедливой стоимости — это классификация рыночных цен в зависимости от того, насколько легко реализуема стоимость вложений, осуществленных ВОЗ.

Большинство финансовых инструментов, находящихся в распоряжении ВОЗ, имеют объявленные цены на активных рынках, которые отнесены к уровню 1. Производные финансовые инструменты, реализуемые на «внебиржевом» рынке, отнесены к инструментам уровня 2, поскольку они имеют справедливую стоимость, которая объявлена либо напрямую как цена, либо косвенно, то есть может быть рассчитана на основе цен. Инструменты, показанные как инструменты категории справедливой стоимости уровня 2, состоят из форвардных контрактов валютного хеджирования и контрактов на производные инструменты в составах портфелей, находящихся под внешним управлением.

Описание	Уровень 1	Уровень 2	Итого
	тыс. долл. США		
Денежные средства и их эквиваленты	144 246		144 246
Краткосрочные инвестиции			
Финансовые активы по справедливой стоимости в составе профицита или дефицита – предназначенные для торговли	227	33 830	34 057
Финансовые активы по справедливой стоимости в составе профицита или дефицита – с момента первоначального признания	2 793 970		2 793 970
Итого краткосрочные инвестиции	2 794 197	33 830	2 828 027
Долгосрочные инвестиции			
Финансовые активы по справедливой стоимости в составе профицита или дефицита – с момента первоначального признания	99 767		99 767
Финансовые обязательства			
Финансовые обязательства по справедливой стоимости в составе профицита или дефицита – предназначенные для торговли		(32 757)	(32 757)
Итого	3 038 210	1 073	3 039 283

Управление рисками

ВОЗ подвержена финансовым рискам, включая кредитный риск, процентный риск, валютный риск и риск изменения цены инвестиций. Для хеджирования части своих рисков Организация использует производные финансовые инструменты. В соответствии с Положениями о финансах и Финансовыми правилами ВОЗ средства, которые не требуются для немедленного использования, могут инвестироваться. Все капиталовложения осуществляются в соответствии с инвестиционной политикой, утвержденной Генеральным директором. Некоторые портфели находятся под управлением внешних менеджеров, назначаемых Организацией для управления фондами в соответствии с оговоренным мандатом. Консультативный комитет по инвестициям регулярно проводит обзор инвестиционной политики, эффективности вложений и инвестиционного риска для каждого инвестиционного портфеля. Комитет состоит из внешних специалистов по инвестициям, которые могут представлять рекомендации Генеральному директору в отношении осуществления инвестиций.

Характер финансовых инструментов

Инвестиции классифицируются следующим образом.

Краткосрочные инвестиции с фиксированным доходом. Эти инвестиции вкладываются в денежные средства и в высококачественные краткосрочные государственные, ведомственные и корпоративные облигации, как это определено в утвержденной инвестиционной политике.

Долгосрочные инвестиции с фиксированным доходом. Эти инвестиции состоят из средств, управляемых для Фонда выходных пособий, как это определено в утвержденной инвестиционной политике. Они вкладываются в высококачественные среднесрочные и долгосрочные государственные, ведомственные и корпоративные облигации, а также в глобальный индексный фонд облигаций под внешним управлением.

Кредитный риск

Инвестиции ВОЗ широко диверсифицированы в целях ограничения ее подверженности кредитному риску в отношении какого-либо отдельно взятого инвестиционного контрагента. Инвестиции размещаются у широкого круга контрагентов с применением ограничений, касающихся минимального кредитного качества и максимальной подверженности риску со стороны контрагента, которые прописаны в инвестиционных мандатах. Эти ограничения применяются как к портфелям, которые управляются через казначейское подразделение Организации, так и к портфелям, управляемым внешними инвестиционными управляющими. Казначейское подразделение отслеживает общую подверженность риску со стороны контрагентов в отношении всех портфелей, находящихся под внутренним и внешним управлением.

Кредитный риск и риск ликвидности в отношении денежных средств и их эквивалентов минимизируются путем инвестирования только в крупные финансовые учреждения, которые, по определению ведущих рейтинговых агентств, имеют высокий кредитный рейтинг. Казначейское подразделение регулярно проводит обзоры кредитных рейтингов утвержденных финансовых контрагентов и принимает оперативные меры в случаях пересмотра такого кредитного рейтинга в сторону понижения. Инвестиции с долгосрочным кредитным рейтингом можно подытожить следующим образом:

Минимальная категория рейтинга	Общая стоимость активов в тыс. долл. США
AAA	399 247
AA+	818 726
AA+	84 386
AA-	256 340
A+	127 881
A	143 641
A-	249 711
Рейтинг отсутствует	958 990
Итого	3 038 922

В случае если инвестиции и ценные бумаги не имеют рейтинга кредитоспособности от основных кредитных рейтинговых агентств (например, суверенные ценные бумаги с фиксированным доходом, обеспеченные ипотечные обязательства, выпущенные поддерживаемыми государством агентствами и инвестиционными фондами), казначейское подразделение обеспечивает, чтобы депозиты и ценные бумаги, а также гибридные ценные бумаги в составе инвестиционных фондов выпускались эмитентами, кредитные рейтинги которых равны или выше минимального кредитного рейтинга А, который требуется для инвестиций ВОЗ в соответствии с инвестиционными рекомендациями для внешних управляющих портфелями, согласованными с Консультативным комитетом по инвестициям, а также в соответствии с требованием минимального кредитного рейтинга инвестиционного класса для инвестиций в Фонд выходных пособий, который также согласуется с Консультативным комитетом по инвестициям.

Процентный риск

ВОЗ подвергается процентному риску через свои краткосрочные и долгосрочные инвестиции с фиксированным доходом. Мерилом зависимости от изменений рыночных процентных ставок служит дюрация инвестиций; эффективная средняя дюрация инвестиций Организации по состоянию на 31 декабря 2022 г. составляла 0,7 года для краткосрочных инвестиций (за исключением банковских вкладов) и 6,7 года для долгосрочных инвестиций. Повышение процентной ставки на 1% вызвало бы снижение стоимости краткосрочных инвестиций (за исключением банковских вкладов) на 0,7% и снижение стоимости долгосрочных инвестиций на 6,7%. Процентные ставки по краткосрочным банковским вкладам фиксируются на момент вложения средств; на их стоимость не влияют никакие дальнейшие изменения процентных ставок.

Для управления процентным риском внешние инвестиционные управляющие могут использовать производные инструменты с фиксированным доходом при строгом соблюдении руководящих принципов инвестиционной деятельности. Эти процентные инструменты используются для управления дюрацией портфеля и стратегического позиционирования кривой процентных ставок.

Ниже приводится краткая информация о процентных свопах в составах портфелей ВОЗ по состоянию на 31 декабря 2022 г.

Валюта/условная стоимость (в тысячах)		(эквивалент в долл. США, в тысячах)	Перечисление/погашение	Срок погашения
Доллары США	27 900	27 900	Перечисление по плавающей ставке в течение 1 месяца/получение по плавающей ставке в течение 3 месяцев	январь 2023 г.
Промежуточный итог		27 900		

Чистые показатели по неисполненным фьючерсным контрактам на процентную ставку и облигации приводятся ниже.

Длинные позиции

Финансовые инструменты	Биржевая площадка ^а	Кол-во контрактов
3-month Secured Overnight Financing Rate (SOFR) JUN 202	CME	1635

Короткие позиции

Финансовые инструменты	Биржевая площадка ^а	Кол-во контрактов
3-month SOFR JUN 2024	CME	529
US 5-year T-Note MAR 2023	CME	965
US 2-year T-Note MAR 2023	CME	617

^а CME – Чикагская товарная биржа.

Валютный риск

Базовой валютой для ведения бухгалтерского учета и составления бюджета ВОЗ является доллар США. Однако значительная доля поступлений и расходов ВОЗ приходится на другие валюты. В этой связи Организация подвержена валютному риску, связанному с колебаниями валютных курсов.

ВОЗ использует несколько методов и программ валютного хеджирования в целях минимизирования риска колебаний валютных курсов. Кроме того, 50% обязательных взносов исчисляются в швейцарских франках, с тем чтобы сократить валютный риск расходов штаб-квартиры в этой валюте¹.

Программы валютного хеджирования призваны обеспечить период определенности в отношении будущих валютных курсов, отсрочить воздействие значительных колебаний валютных курсов и предоставить время для корректировки бюджетов с учетом этих изменений.

Курсовые прибыли и убытки в результате покупки и продажи валют, переоценки остатков в кассовых и банковских книгах и любых других различий в обменных курсах пересчитываются по отношению к фондам и счетам, на которые могут начисляться проценты в соответствии с программой распределения процентных поступлений. Перевод в доллары США операций в других валютах осуществляется по существующему операционному обменному курсу Организации Объединенных Наций на дату сделки. Активы и обязательства в других валютах пересчитываются по ставкам операционного обменного курса Организации Объединенных Наций, действующим на конец года. Для хеджирования валютных рисков и управления краткосрочными денежными потоками заключаются форвардные валютные контракты. Реализованные и нереализованные прибыли и убытки в результате расчетов по валютным сделкам и их переоценки отражаются в отчете о финансовых результатах деятельности (отчет II).

Хеджирование валютных рисков по будущим затратам на заработную плату. Приведенная к долларам США стоимость недолларовых расходов в 2023 г. защищена от последствий колебаний валютных курсов посредством форвардных валютных контрактов, заключенных в течение 2022 г. По состоянию на 31 декабря 2022 г. общие суммы форвардных валютных контрактов хеджирования в разбивке по отдельным валютам были следующими.

Форвардный контракт на покупку валюты	(тыс.)	Чистая сумма продаж (тыс. долл. США)	Чистая нереализованная прибыль/(убытки) (тыс. долл. США)
Швейцарские франки	243 100	261 936	6 006
Евро	132 000	141 326	1 241
Египетские фунты	324 200	14 053	(2 698)
Индийские рупии	1 920 000	23 460	(558)
Малазийские ринггиты	44 400	10 092	143
Филиппинские песо	852 000	14 994	118
Итого		465 861	4 252

По состоянию на 31 декабря 2022 г. по этим контрактам имелась чистая нереализованная прибыль в размере 4,3 млн долл. США (на 31 декабря 2021 г. – нереализованные убытки в размере 4,9 млн долл. США). Реализованная прибыль или убытки по этим контрактам будут отражены по наступлении сроков расчетов по этим контрактам и применены в 2023 г.

¹ См. резолюцию WHA66.16 (2013 г.).

Хеджирование валютных рисков по дебиторской и кредиторской задолженности. Валютные риски возникают в результате различий между обменными курсами, по которым дебиторская или кредиторская задолженность в иностранных валютах учитывается в настоящее время, и обменными курсами, по которым кассовые поступления или платежи учитываются впоследствии. Для защиты от такого рода валютного риска осуществляется ежемесячная программа валютного хеджирования. На ежемесячной основе производится взаимозачет валютных рисков по дебиторской задолженности, и каждый значительный чистый валютный риск продается на срок с использованием форвардных валютных контрактов, равных и противоположных чистому валютному риску. По кредиторской задолженности валютные риски незначительны, поскольку счета-фактуры поставщиков регистрируются и оплачиваются в течение очень короткого периода времени.

В конце каждого месяца производится перебалансировка этих рисков в привязке к установлению ежемесячного операционного обменного курса Организации Объединенных Наций. Благодаря этому курсовые прибыли или убытки, реализованные по форвардным валютным контрактам, соответствуют нереализованным курсовым убыткам и прибылям от изменений чистой стоимости дебиторской задолженности. По состоянию на 31 декабря 2022 г. общие суммы форвардных валютных контрактов хеджирования в разбивке по отдельным валютам были следующими.

Форвардный контракт на продажу валюты	(в тысячах)	Форвардный контракт на покупку валюты (тыс. долл. США)	Чистая нереализованная прибыль/(убытки) (тыс. долл. США)
Австралийские доллары	719	487	(2)
Канадские доллары	44 400	32 765	(10)
Швейцарские франки	1 610	1 752	4
Евро	442 647	472 661	(2 283)
Фунты стерлингов	50 328	60 822	235
Норвежские кроны	378 759	38 434	(193)
Шведские кроны	221 500	21 256	(123)
Итого		628 177	(2372)

По состоянию на 31 декабря 2022 г. по этим контрактам имелись чистые нереализованные убытки в размере 2,4 млн долл. США (на 31 декабря 2021 г. — нереализованные чистые убытки в размере 0,8 млн долл. США). Реализованная прибыль или убытки по этим контрактам будут отражены по наступлении срока расчетов по этим контрактам и применены в течение 2023 г.

В приведенную выше таблицу не включены данные о контрактах хеджирования, заключенных ВОЗ от имени других структур, которые отражаются в отдельной финансовой отчетности.

Форвардные валютные контракты для хеджированных срочных вкладов в валютах, отличных от доллара США. Для хеджирования валютного риска в отношении вкладов в валютах, отличных от доллара США, используются форвардные валютные контракты, как показано в таблице ниже.

Форвардный контракт на покупку валюты (в тысячах)	Чистая сумма продаж (тыс. долл. США)	Чистая нереализованная прибыль/(убытки) (тыс. долл. США)
Евро	333 308	3 401
Фунты стерлингов	98 631	4 759
Японские иены	7 198 638	(5 411)
Норвежские кроны	1 231 787	(661)
Итого	662 397	2 088

Форвардные валютные контракты для управления операционными денежными потоками. Форвардные валютные контракты используются также для управления краткосрочными денежными

потоками по валютным счетам для минимизации валютных транзакционных рисков. По состоянию на 31 декабря 2022 г. общая чистая сумма в размере 12,1 млн швейцарских франков была выкуплена по отношению к доллару США. Сроком погашения этих форвардных валютных контрактов был январь 2023 г. По состоянию на 31 декабря 2022 г. по этим контрактам имелись чистые нереализованные убытки в размере 4 тыс. долл. США (на 31 декабря 2021 г. нереализованные чистые убытки составляли 0,8 млн долл. США).

Чувствительность форвардных валютных контрактов к колебаниям относительной стоимости доллара США. Повышение относительной стоимости доллара США на 1% по отношению к стоимости вышеуказанных форвардных валютных контрактов привело бы к увеличению чистой нереализованной прибыли на 9,5 млн долл. США. Уменьшение относительной стоимости доллара США на 1% привело бы к увеличению чистых нереализованных убытков на 9,7 млн долл. США.

Форвардные и спотовые валютные контракты и другие производные финансовые инструменты в составе инвестиционных портфелей, находящихся под внешним управлением. В соответствии с руководящими принципами инвестиционной деятельности для каждого инвестиционного портфеля под внешним управлением внешние инвестиционные управляющие используют форвардные и спотовые валютные контракты, фьючерсные контракты и контракты процентного свопа для управления валютными и процентными рисками в отношении совокупности ценных бумаг в составе каждого портфеля. Данные о чистой стоимости этих инструментов на 31 декабря 2022 г., по оценке инвестиционного хранителя Организации, в разбивке по портфелям приводятся в разделе «финансовые активы/обязательства по справедливой стоимости в составе профицита или дефицита, предназначенные для торговли». На ежемесячной основе производится взаимозачет валютных рисков по дебиторской и кредиторской задолженности, и каждый значительный чистый валютный риск покупается или продается по отношению к доллару США на срок с использованием форвардных валютных контрактов, равных и противоположных чистому валютному риску. Краткая информация о неисполненных форвардных и спотовых валютных контрактах представлена ниже.

Чистая сумма продаж по отношению к доллару США	(в тысячах)	Эквивалент в долл. США (в тысячах)
Австралийские доллары	60 119	40 246
Канадские доллары	203 495	155 020
Фунты стерлингов	23 875	28 292
Японские иены	21 933 054	160 785
Итого		384 343

Увеличение на 1% относительной стоимости доллара США по вышеуказанным форвардным валютным контрактам хеджирования привело бы к увеличению суммы нереализованной прибыли на 3,8 млн долл. США. Уменьшение на 1% относительной стоимости доллара США привело бы к увеличению суммы нереализованных убытков на 3,9 млн долл. США.

4.3 Дебиторская задолженность

На 31 декабря 2022 г. общая сумма дебиторской задолженности (кратко- и долгосрочной) составила 1920 млн долл. США (на 31 декабря 2021 г. – 1658 млн долл. США). Дебиторская задолженность включает неполученные суммы как по обязательным, так и по добровольным взносам. Дебиторская задолженность подразделяется на краткосрочную и долгосрочную в соответствии с условиями оплаты, оговаривающими даты наступления сроков оплаты.

Описание	31 декабря 2022 г.	31 декабря 2021 г.
	(тыс. долл. США)	
Дебиторская задолженность – краткосрочная		
Дебиторская задолженность по обязательным взносам ^а	130 226	201 662
Дебиторская задолженность по добровольным взносам ^б	1 426 499	1 090 283
Прочая дебиторская задолженность	22 575	24 364
Резерв на покрытие сомнительной дебиторской задолженности	(41 173)	(51 969)
Итого дебиторская задолженность – краткосрочная	1 538 127	1 264 340
Дебиторская задолженность – долгосрочная		
Неполученная дебиторская задолженность по реструктурированным обязательным взносам ^а	18 997	11 473
Дебиторская задолженность по добровольным взносам ^б	381 590	393 688
Резерв на покрытие сомнительной дебиторской задолженности	(18 997)	(11 473)
Итого дебиторская задолженность – долгосрочная	381 590	393 688
Итого дебиторская задолженность	1 919 717	1 658 028

^а Более подробную информацию о состоянии поступления обязательных взносов см. в документе A76/21.

^б Более подробную информацию о дебиторской задолженности по добровольным взносам см. в документе A76/INF./4.

Краткосрочная задолженность по начисленным и добровольным взносам распределяется по срокам погашения следующим образом:

Описание	31 декабря 2022 г.	31 декабря 2021 г.
	(тыс. долл. США)	
Дебиторская задолженность по обязательным взносам (краткосрочная)		
2023 г.	7 321	
2022 г.	90 488	5 684
2021 г.	27 541	162 009
2020 г.	4 238	28 749
2019 г. и предыдущие годы	1 260	7 065
Прибыль от переоценки/(убытки)	(622)	(1 845)
Валовые начисленные взносы (текущие)	130 226	201 662
Дебиторская задолженность по добровольным взносам (краткосрочная)		
2023 г.	602 692	
2022 г.	661 787	474 456
2021 г.	137 884	523 142
2020 г.	12 122	48 871
2019 г. и предыдущие годы	28 518	57 970
Прибыль от переоценки/(убытки)	(16 504)	(14 156)
Валовые добровольные взносы (текущие)	1 426 499	1 090 283

Ниже приводится сводная информация об изменениях краткосрочной задолженности по обязательным взносам в течение отчетного периода. Подробную информацию о состоянии поступления обязательных взносов см. в документе A76/21.

Описание	2021 г. и предыдущие годы	2022 г.	Реструктурировано	Итого
	(тыс. долл. США)			
Дебиторская задолженность по обязательным взносам				
Начальное сальдо (на 1 января 2022 г.)	195 978		17 157	213 135
Начислено		481 406		481 406
Получено	(154 427)	(388 969)	(1 299)	(544 696)
Переоценка	(431)	(191)	-	(622)
Суммы, реструктурированные на основе резолюций Ассамблеи здравоохранения ^a	(8 584)	(1 877)	10 461	-
Сводный баланс на 31 декабря 2022 г.	32 536	90 369	26 319	149 223
Представлено как:				
Дебиторская задолженность (краткосрочная)	32 536	90 369	7 321	130 226
Дебиторская задолженность (долгосрочная)			18 997	18 997

^a См. резолюции WHA75.1 и WHA75.2 (2022 г.).

Краткосрочная дебиторская задолженность по добровольным взносам имеет следующую структуру:

Описание	31 декабря 2022 г.	31 декабря 2021 г.
	(тыс. долл. США)	
Базовый сегмент	736 149	571 514
Чрезвычайные ситуации	446 665	315 327
Полиомиелит	196 104	142 035
Другое	47 581	61 407
Валовые добровольные взносы (текущие)	1 426 499	1 090 283

Прочая дебиторская задолженность представляет собой, главным образом, дебиторскую задолженность ПАОЗ и дебиторскую задолженность по налогу с продаж.

Резерв на покрытие сомнительной дебиторской задолженности

На 31 декабря 2022 г. общая сумма резерва на покрытие сомнительной дебиторской задолженности составила 60,2 млн долл. США (на 31 декабря 2021 г. — 63,4 млн долл. США). Эта сумма включает резерв в размере 47,3 млн долл. США в отношении обязательных взносов, резерв в размере 7 млн долл. США в отношении добровольных взносов и резерв в размере 5,9 млн долл. США в отношении других видов дебиторской задолженности.

Резерв на покрытие краткосрочной дебиторской задолженности по обязательным взносам включает: (i) все суммы дебиторской задолженности за прошлые годы; (ii) все реструктурированные взносы, подлежащие выплате на данный момент; и (iii) все суммы, подлежащие выплате в текущем году государствами-членами, имеющими такую просроченную задолженность по взносам, которая оправдывала бы применение статьи 7 Устава, за вычетом любых последующих платежей, полученных до подготовки финансовых отчетов. Резерв на покрытие долгосрочной дебиторской задолженности по обязательным взносам включает все долгосрочные реструктурированные взносы.

Резерв по добровольным взносам к получению основан на подробном анализе всей дебиторской задолженности сроком более одного года и анализе задолженности, срок которой составляет менее одного года, когда получение долга считается маловероятным.

Резерв по прочим видам дебиторской задолженности рассчитывается на основе подробного анализа всех позиций дебиторской задолженности, выплаты по которым просрочены более чем на два года и возможность взыскания которых вызывает сомнения.

С некоторыми донорами ВОЗ заключает соглашения на много лет. Порядок внесения очередных платежей в таких соглашениях не прописан; они погашаются на основе понесенных за квартал сумм расходов. ВОЗ регистрирует полную сумму поступлений в том финансовом году, в котором было заключено соглашение, и признает полную сумму дебиторской задолженности в качестве подлежащей оплате на данный момент. По состоянию на 31 декабря 2022 г. общая сумма дебиторской задолженности, подлежащей выплате на данный момент в соответствии с описанным механизмом, составляла 478,3 млн долл. США, из которых 27,8 млн долл. США подлежали выплате по соглашениям, истекающим в 2024 г. и позднее (по состоянию на 31 декабря 2021 г. сумма дебиторской задолженности, подлежащей выплате на текущий момент, составляла 337,2 млн долл. США, из которых 51,3 млн долл. США подлежали выплате по соглашениям, истекающим в 2023 г. и позднее). Из общей суммы дебиторской задолженности 93,0 млн долл. США относятся к квартальным расходам, понесенным по состоянию на 31 декабря 2022 г., а баланс в размере 385,3 млн долл. США относится к работам, запланированным на будущий период.

Движение средств резерва на покрытие сомнительной дебиторской задолженности приводится ниже:

Описание	31 декабря 2022 г.				31 декабря 2021 г.			
	(тыс. долл. США)							
	Обязательные взносы	Добровольные взносы	Прочая дебиторская задолженность	Итого	Обязательные взносы	Добровольные взносы	Прочая дебиторская задолженность	Итого
Входящее сальдо на 1 января	61 808	1 634	-	63 442	83 569	1 323	-	84 892
Списание ранее созданного резерва по дебиторской задолженности	-	-	-	-	-	-	-	-
(Уменьшение)/ увеличение резерва на покрытие сомнительной дебиторской задолженности (см. примечание 5.1)	(14 488)	5 321	5 895	(3 272)	(21 761)	311	-	(21 450)
Конечное сальдо на 31 декабря	47 320	6 955	5 895	60 170	61 808	1 634	-	63 442
В том числе:								
Резерв – текущий	28 323	6 955	5 895	41 173	50 335	1 634	-	51 969
Резерв – долгосрочный	18 997			18 997	11 473	-		11 473
Итого резерв на покрытие сомнительной дебиторской задолженности	47 320	6 955	5 895	60 170	61 808	1 634	-	63 442

Резерв на покрытие сомнительной прочей дебиторской задолженности относится к дебиторской задолженности по налогу с продаж правительств следующих стран:

Описание	31 декабря 2022 г.
	(тыс. долл. США)
Индия	1 127
Мозамбик	551
Ливан	456
Папуа – Новая Гвинея	404
Объединенная Республика Танзания	400
Зимбабве	355
Палестина	273
Судан	267
Южная Африка	248
Марокко	223
Другие	1 591
Итого резерв на покрытие сомнительной дебиторской задолженности - прочее	5 895

4.4 Дебиторская задолженность по расчетам с сотрудниками

Общее сальдо дебиторской задолженности по расчетам с сотрудниками на 31 декабря 2022 г. составило 16 млн долл. США (на 31 декабря 2021 г. – 13 млн долл. США). Наибольшее сальдо связано с субсидиями на образование, которые представляют собой авансовые выплаты сотрудникам за 2022 г. в рамках учебного года 2022–2023 гг.

Описание	31 декабря 2022 г.	31 декабря 2021 г.
	(тыс. долл. США)	
Авансы в счет заработной платы	1 120	637
Авансы в счет субсидий на образование	13 445	12 380
Авансы в счет арендной платы	1 168	1 097
Дебиторская задолженность по путевым расходам	316	(1 143)
Итого дебиторская задолженность по расчетам с сотрудниками	16 049	12 971

4.5 Товарно-материальные запасы

Общая стоимость запасов на 31 декабря 2022 г. составила 178,3 млн долл. США (на 31 декабря 2021 г. – 190,4 млн долл. США). В таблице ниже показано движение средств по счету товарно-материальных запасов в течение года:

Описание	31 декабря 2021 г.	Чистые приобретения	Чистые поставки	Чистые выбытия и истечение срока годности	Чистые запасы в пути	31 декабря 2022 г.
	(тыс. долл. США)					
Лекарства, вакцины и гуманитарная помощь	184 260	206 076	(224 526)	(4 068)	9 720	171 462
Публикации	6 170	1 299	(542)	(101)		6 826
Итого запасы	190 430	207 375	(225 068)	(4 169)	9 720	178 288

Общая сумма расходов, связанных с товарно-материальными запасами, в течение отчетного периода (чистые поставки, чистое выбытие и истечение срока годности) составила 229,2 млн долл. США (277,8 млн долл. США за год, завершившийся 31 декабря 2021 г.). Расходы, связанные с товарно-материальными запасами, отражаются в отчете о финансовых результатах деятельности (отчет II) как «Медицинские принадлежности и материалы».

4.6 Предоплата и депозиты

Общая сумма предоплаты и депозитов на 31 декабря 2022 г. составила 14,7 млн долл. США (на 31 декабря 2021 г. – 102,6 млн долл. США). Эта сумма отражает выплаты поставщикам до фактического получения товаров или услуг. Крупнейший компонент предоплаты (6,8 млн долл. США) касается закупок полиовакцины через Детский фонд Организации Объединенных Наций. Поставщики технических услуг часто требуют предоплату для финансирования работ во время осуществления проекта. После фактической поставки товаров или услуг предоплата проводится по счетам соответствующих расходов.

Предоплата включает депозиты в размере 3,3 млн долл. США (на 31 декабря 2021 г. – 3,7 млн долл. США). Депозиты представляют собой гарантийные суммы, удерживаемые арендодателями в качестве обеспечения оплаты аренды служебных помещений.

4.7 Основные средства

По состоянию 31 декабря 2022 г. общая стоимость признанных основных средств (за вычетом накопленной амортизации) составляла 231 млн долл. США (на 31 декабря 2021 г. – 230 млн долл. США).

Данные по основным средствам приводятся ниже:

Недвижимое имущество

Общая стоимость недвижимого имущества (за вычетом накопленной амортизации) составляла 211,9 млн долл. США (на 31 декабря 2021 г. – 212,4 млн долл. США). Дополнительные 4,2 млн долл. США относятся к выплатам по плану реализации работ в рамках проекта строительства основного корпуса штаб-квартиры. Данные по недвижимому имуществу приводятся в таблице ниже.

Основные бюро	31 декабря 2021 г.	Приобретения	Выбытия/ трансферты	Обесценение	Амортизация	31 декабря 2022 г.
	(тыс. долл. США)					
Штаб-квартира						
Земельные участки	1 000					1 000
Сооружения	177 575				(4 129)	173 446
Продолжающееся строительство	12 255	4 177				16 432
Итого недвижимое имущество – штаб-квартира	190 830	4 177			(4 129)	190 878
Региональное бюро для стран Африки						
Земельные участки	103					103
Сооружения	3 493				(229)	3 264
Продолжающееся строительство	184					184
Итого недвижимое имущество – Региональное бюро для стран Африки	3 780				(229)	3 551

Основные бюро	31 декабря 2021 г.	Приобретения	Выбытия/ трансферты	Обесценение	Амортизация	31 декабря 2022 г.
Региональное бюро для стран Восточного Средиземноморья						
Сооружения	17 485				(403)	17 082
Продолжающееся строительство						
Итого недвижимое имущество – Региональное бюро для стран Восточного Средиземноморья	17 485				(403)	17 082
Региональное бюро для стран Западной части Тихого океана						
Сооружения	393				(11)	382
Продолжающееся строительство						
Итого недвижимое имущество – Региональное бюро для стран Западной части Тихого океана	393				(11)	382
Итого ВОЗ						
Земельные участки	1 103					1 103
Сооружения	198 946				(4 772)	194 174
Продолжающееся строительство	12 439	4 177				16 616
Итого недвижимое имущество – ВОЗ	212 488	4 177			(4 772)	211 893
Расходы	254 394	4 177				258 571
Накопленная амортизация	(41 906)				(4 772)	(46 678)

ВОЗ заключила 76 договоров операционной аренды и 40 соглашений с принимающей страной о земельных участках, служебных и складских помещениях. Эти соглашения заключаются как на коммерческих условиях, так и на безвозмездной основе с правительством принимающей страны.

Арендная плата по 76 договорам операционной аренды относится на счет общих операционных расходов (см. примечание 5.2). Обязательства по договорам операционной аренды указаны в примечании 12.

В том, что касается 40 соглашений, в рамках которых участки и помещения предоставлялись ВОЗ правительствами принимающих стран на безвозмездной основе, справедливый рыночный размер годовой арендной платы был отнесен на счет расходов в размере 13,9 млн долл. США (в 2021 г. – 14,1 млн долл. США), а также на счет поступлений от взносов в натуральной форме (см. примечание 5.1 «Добровольные взносы в натуральной форме и в форме услуг»).

В тех случаях, когда ВОЗ не является собственником земельного участка, право пользования земельным участком предоставляется безвозмездно. Поскольку право собственности на землю остается за правительством принимающей страны и Организация не имеет возможности распоряжаться этими правами при совершении коммерческих сделок, стоимость земли в финансовой отчетности не указывается.

В приведенной ниже таблице указаны города, в которых в распоряжение ВОЗ были предоставлены земельные участки под строительство помещений.

Регион	Страна	Город
Штаб-квартира	Швейцария	Женева
Африка	Экваториальная Гвинея	Малабо
Африка	Нигерия	Майдугури, штат Борно
Африка	Южный Судан	Джуба
Восточное Средиземноморье	Афганистан	Кабул
Восточное Средиземноморье	Египет	Каир
Восточное Средиземноморье	Иордания	Амман
Восточное Средиземноморье	Пакистан	Исламабад
Восточное Средиземноморье	Сомали	Гароуэ
Восточное Средиземноморье	Тунис	Тунис
Юго-Восточная Азия	Индия	Нью-Дели
Западная часть Тихого океана	Филиппины	Манила
Западная часть Тихого океана	Соломоновы Острова	Хониара

Техника и оборудование

Общая стоимость техники и оборудования (за вычетом накопленной амортизации) на 31 декабря 2022 г. составила 19,1 млн долл. США (на 31 декабря 2021 г. – 17,5 млн долл. США). Данные по технике и оборудованию приводятся в таблице ниже.

Категория актива	1 января 2022 г.	Приобретения	Амортизация	Выбытия/трансферты	Обесценение	31 декабря 2022 г.	Расходы	Накопленная амортизация
(тыс. долл. США)								
Автотранспортные средства и транспортное оборудование	12 677	8 087	(5 203)	(169)		15 392	75 228	(59 836)
Вычислительная техника и средства связи	3 365	1 666	(2 352)	(28)		2 651	27 509	(24 858)
Машинное и специализированное оборудование	1 165	440	(828)			777	11 859	(11 082)
Мебель	325	39	(99)			265	810	(545)
Итого оборудование – ВОЗ	17 532	10 232	(8 482)	(197)		19 085	115 406	(96 321)

Итоговая сумма амортизации за 2022 г. составила 13,3 млн долл. США (см. примечание 5.2): 4,8 млн долл. США по недвижимому имуществу и 8,5 млн долл. США по технике и оборудованию.

Позиция «техника и оборудование» включает в себя активы, выведенные из активного использования и предназначенные для утилизации. Ниже представлена балансовая стоимость этих активов:

Категория актива	Единицы	Балансовая стоимость (долл. США)
Автотранспортные средства и транспортное оборудование	114	Отсутствует
Вычислительная техника и средства связи	205	Отсутствует
Машинное и специализированное оборудование	76	Отсутствует
Мебель	1	Отсутствует
Итого	396	Отсутствует

Организация также продолжает использовать полностью амортизированные активы; общая закупочная стоимость этих активов составила 73 млн долл. США.

Данные об используемых полностью амортизированных активах приводятся ниже.

Категория актива	Полностью амортизированное оборудование, находящееся в эксплуатации на 31 декабря 2022 г.
	единиц
Автотранспортные средства и транспортное оборудование	1 204
Вычислительная техника и средства связи	1 607
Машинное и специализированное оборудование	495
Мебель	38
Итого оборудование – ВОЗ	3 344

4.8 Нематериальные активы

Стоимость нематериальных активов на 31 декабря 2022 г. составила 6,2 млн долл. США (на 31 декабря 2021 г. – 4,9 млн долл. США). Все нематериальные активы связаны с внедрением закупленного программного обеспечения.

Категория актива	31 декабря 2021 г.	Приобретения	Выбытия/трансферты	Амортизация	31 декабря 2022 г.	Закупочная стоимость	Накопленная амортизация
	тыс. долл. США						
Закупленное ПО	1 732			(839)	893	7 657	(6 764)
ПО в стадии разработки	3 199	2 139			5 338	5 338	
Итого нематериальные активы	4 931	2 139		(839)	6 231	12 995	(6 764)

4.9 Взносы, полученные досрочно

Досрочно полученные взносы представляют собой главным образом обязательные взносы государственных членов за 2023 г., уплаченные в 2022 г. Сальдо по досрочно полученным добровольным взносам отражает средства, которые были получены на основании соглашений, действие которых начинается в 2023 г. Неиспользованные и неопознанные поступления представляют собой суммы, которые были получены в 2022 г., но не были сверены по состоянию на 31 декабря 2022 г.

Описание	31 декабря 2022 г.	31 декабря 2021 г.
	тыс. долл. США	
Авансы в счет обязательных взносов	49 457	51 705
Авансы в счет добровольных взносов	17 142	17 051
Неиспользованные и неопознанные поступления	6 654	28 499
Другие авансы	583	691
Итого взносы, полученные досрочно	73 836	97 946

4.10 Кредиторская задолженность

Кредиторская задолженность представляет собой общую сумму, подлежащую выплате поставщикам, а также в разбивке по основным бюро по состоянию на 31 декабря 2022 г. Кредиторская задолженность в распределении по основным бюро показана в примечании 8.1.

Описание	31 декабря 2022 г.	31 декабря 2021 г.
	тыс. долл. США	
Кредиторская задолженность перед поставщиками	65 756	108 905
Кредиторская задолженность по путевым расходам	2 938	5 263
Итого кредиторская задолженность	68 694	114 168

4.11 Кредиторская задолженность по расчетам с сотрудниками

Кредиторская задолженность по расчетам с сотрудниками представляет собой общую сумму, подлежащую выплате персоналу по состоянию на 31 декабря 2022 г. Кредиторская задолженность по заработной плате представляет собой баланс средств, подлежащих выплате сотрудникам после окончательного оформления ими обходных листов. Банковские возвраты представляют собой причитающиеся сотрудникам средства, которые будут выплачены после получения обновленной информации о банковских счетах.

Описание	31 декабря 2022 г.	31 декабря 2021 г.
	тыс. долл. США	
Кредиторская задолженность по заработной плате	1 814	2 049
Банковские возвраты	112	39
Итого кредиторская задолженность по расчетам с сотрудниками	1 926	2 088

4.12 Начисленные выплаты сотрудникам

Начисленные выплаты сотрудникам включают выходные пособия, выплаты по планам медицинского страхования и коллективного страхования от несчастных случаев и заболеваний и обязательства, возникшие по причине смерти или болезни сотрудников или получения ими телесных повреждений в связи с исполнением служебных обязанностей (Специальный фонд для компенсаций).

В 2022 г. общий объем обязательств по начисленным выплатам сотрудникам сократился на 1020,9 млн долл. США с 1478,1 млн долл. США по состоянию на 31 декабря 2021 г. до 457,2 млн долл. США по состоянию на 31 декабря 2022 г. В первую очередь это было обусловлено следующими факторами.

Объем обязательств сократился в связи с:

- превышением полученных взносов над выплатами участникам всех фондов в размере 107,5 млн долл. США;
- благоприятными результатами актуарных корректировок вследствие изменений глобальной финансовой ситуации на сумму 893,3 млн долл. США; и
- благоприятными результатами актуарных корректировок вследствие демографических изменений (например, повышения ожидаемой продолжительности жизни) и более эффективным управлением расходами в рамках системы медицинского страхования персонала, что позволило сэкономить 342,9 млн долл. США.

Объем обязательств повысился в связи с:

- убытками и процентами по инвестициям в размере 189,4 млн долл. США;
- ежегодным начислением сумм, рассчитанных на основе объема пособий, получаемых участниками планов (также называемых расходами на обслуживание), в размере 100,5 млн долл. США; и
- прочими актуарными факторами в размере 32,9 млн долл. США.

Более подробная информация в распределении по фондам представлена в разделах и таблице ниже («Актуарная сводка обязательств по выходным пособиям», «Медицинское страхование сотрудников» и «Специальный фонд для компенсаций»).

Выходные пособия

Фонд выходных пособий был создан для финансирования выходных пособий сотрудников, включая субсидию на репатриацию, компенсацию за накопленный ежегодный отпуск, оплату проезда и перевозки имущества при возвращении на родину. Фонд финансируется за счет отчислений с заработной платы сотрудников.

Обязательства, вытекающие из выплаты пособий на репатриацию и компенсаций за ежегодные отпуска, определяются независимыми консультантами-актуариями. Вместе с тем обязательства по компенсации за накопленный отпуск рассчитываются на данный момент времени – то есть как если бы все сотрудники немедленно прекратили службу – и поэтому не дисконтируются.

По данным последней актуарной оценки (по состоянию на 31 декабря 2022 г.), объем обязательств по выплатам выходных пособий составил в совокупности 147,4 млн долл. США (краткосрочные обязательства – 86,2 млн долл. США; долгосрочные обязательства – 61,2 млн долл. США) по сравнению с 161,3 млн долл. США на 31 декабря 2021 г.; таким образом, чистое снижение обязательств по выплатам составило 13,9 млн долл. США, и они отражены в разбивке по категориям расходов в отчете о финансовых результатах деятельности (отчет II). Этот расчет не включает расходы на выплату субсидий в связи с окончанием службы, увольнением по взаимному согласию или упразднением должностей. Обязательства по плану с установленными выплатами составили 72,0 млн долл. США (на 31 декабря 2021 г. – 84,8 млн долл. США) в отношении выходных пособий и 75,4 млн долл. США (на 31 декабря 2021 г. – 76,5 млн долл. США) в отношении ежегодных отпусков, которые включены в текущий баланс по статье выходных пособий. Для погашения этих обязательств были зарезервированы активы в размере 98,4 млн долл. США (на 31 декабря 2021 г. – 113,4 млн долл. США), что составляет 67% от общей суммы обязательств (на 31 декабря 2021 г. – 70%).

Специальный фонд для компенсации

В случае телесных повреждений, болезни или смерти в связи с выполнением служебных обязанностей сотрудником, имеющим право на компенсацию, утратившим трудоспособность сотрудником (на весь срок нетрудоспособности до достижения возраста 65 лет) или их супругам и, в некоторых ситуациях, другим членам семьи из Специального фонда для компенсации выплачиваются компенсации.

ВОЗ ведет учет средств Специального фонда для компенсации как в отношении выплат после окончания трудовой деятельности. Актуарные прибыли и убытки отражаются в Отчете об изменениях в чистых активах/собственном капитале (отчет III) в соответствии с МСУГС 39 (Выплаты сотрудникам).

Согласно результатам актуарной оценки, общая сумма обязательств на 31 декабря 2022 г. составила 25,6 млн долл. США (на 31 декабря 2021 г. – 53 млн долл. США). Уменьшение обязательств вызвано главным образом повышением ставки дисконтирования и снижением прогнозируемого числа подобных случаев в будущем. В соответствии с МСУГС 39 (Выплаты сотрудникам) в 2022 г. актуарная прибыль в размере 30,2 млн долл. США (в 2021 г. прибыль в размере 3,2 млн долл. США) была кредитована

непосредственно на счет чистых активов/собственного капитала (отчет III); кроме того, 3,8 млн долл. США (в 2021 г. – 4,2 млн долл. США) было отражено в разбивке по категориям расходов в отчете о финансовых результатах деятельности (отчет II). Для погашения этих обязательств были зарезервированы активы в размере 22,7 млн долл. США (на 31 декабря 2021 г. – 7,7 млн долл. США), что составляет 89% от общей суммы обязательств (на 31 декабря 2021 г. – 15%).

Страхование от несчастных случаев и заболеваний

Фонд страхования от несчастных случаев и заболеваний был создан для покрытия выплат пособий в случае смерти, постоянной инвалидности, утраты функциональной способности и отпуска по болезни для сотрудников ВОЗ, ПАОЗ, МАИР, Международного вычислительного центра, ЮНИТЭЙД и ЮНЭЙДС. Он финансируется за счет взносов сотрудников и их организаций.

Обязательства по этим выплатам определяются профессиональными консультантами-актуариями и отражаются в качестве прочих долгосрочных обязательств по выплатам. В соответствии с МСУГС 39 (Выплаты сотрудникам) чистое увеличение в размере 0,2 млн долл. США было отражено в разбивке по категориям расходов в отчете о финансовых результатах деятельности (отчет II).

Согласно результатам актуарной оценки, общая сумма обязательств на 31 декабря 2022 г. составила 6,2 млн долл. США (на 31 декабря 2021 г. – 6,4 млн долл. США). Для погашения этих обязательств были зарезервированы активы в размере 6,4 млн долл. США (на 31 декабря 2021 г. – 20,1 млн долл. США), что составляет 100% от общей суммы обязательств (на 31 декабря 2021 г. – 312%).

Медицинское страхование сотрудников

Секретариат управляет своим собственным планом медицинского страхования как самостоятельным хозяйствующим субъектом. Медицинское страхование сотрудников имеет собственную структуру управления и обеспечивает возмещение значительной доли признанных по медицинским соображениям расходов на охрану здоровья, понесенных сотрудниками, сотрудниками, вышедшими на пенсию, и членами их семей, имеющими право на такое возмещение. Медицинское страхование сотрудников финансируется за счет взносов участников (одна треть) и Организации (две трети), а также доходов от инвестиций.

Организация отражает в отчетности план медицинского страхования сотрудников, вышедших на пенсию, как выплаты после окончания трудовой деятельности. Актуарные прибыли и убытки отражаются в чистых активах/собственном капитале в соответствии с МСУГС 39 (Выплаты сотрудникам).

Размер обязательств по установленным выплатам по плану медицинского страхования сотрудников за 2022 г. был определен профессиональными актуариями на основе предоставленных ВОЗ данных о персонале и опыта осуществления таких выплат. Не профинансированный объем обязательств по плану с установленными выплатами на 31 декабря 2022 г. составил 278 млн долл. США (в 2021 г. – 1257 млн долл. США), что представляет собой совокупный объем обязательств по планам с установленными выплатами на сумму 1447 млн долл. США (в 2021 г. – 2555 млн долл. США) за вычетом средств на счетах фонда в размере 1169 млн долл. США (в 2021 г. – 1298 млн долл. США). Таким образом, чистая доля профинансированных обязательств составляет 81% (по состоянию на 31 декабря 2021 г. – 51%). Сумма чистых обязательств снизилась, главным образом, в результате изменения ставки дисконтирования, что в свою очередь было вызвано изменением экономической ситуации и благоприятными демографическими изменениями в 2022 г.

В соответствии с МСУГС 39 (Выплаты сотрудникам) в 2022 г. актуарная прибыль в размере 983 млн долл. США (в 2021 г. – 463 млн долл. США) была отнесена непосредственно на счет чистых активов/собственного капитала (отчет III), а 3,7 млн долл. США (в 2021 г. – 35,5 млн долл. США) было отнесено на счет расходов на персонал (см. примечание 5.2).

Дополнительную информацию об обязательствах по медицинскому страхованию сотрудников см. в ежегодном докладе о плане медицинского страхования сотрудников.

Актuarная сводка обязательств по страхованию от несчастных случаев и заболеваний, выходным пособиям, плану медицинского страхования сотрудников и Специальному фонду для компенсации приводится в таблице ниже.

Описание	31 декабря 2022 г.	31 декабря 2021 г.
	тыс. долл. США	
Начисленные выплаты сотрудникам – текущие		
Выходные пособия	86 153	86 567
Специальный фонд для компенсации	1 074	1 276
Страхование от несчастных случаев и заболеваний	4 356	4 139
Итого начисленные выплаты сотрудникам - текущие	91 583	91 982
Начисленные выплаты сотрудникам – долгосрочные		
Выходные пособия	61 234	74 759
Специальный фонд для компенсации	24 435	51 729
Страхование от несчастных случаев и заболеваний	1 889	2 305
Медицинское страхование сотрудников	278 083	1 257 392
Итого начисленные выплаты сотрудникам - долгосрочные	365 641	1 386 185
Начисленные выплаты сотрудникам		
Выходные пособия	147 387	161 326
Специальный фонд для компенсации	25 509	53 005
Страхование от несчастных случаев и заболеваний	6 245	6 444
Медицинское страхование сотрудников	278 083	1 257 392
Итого начисленные выплаты сотрудникам	457 224	1 478 167

Актuarная сводка обязательств по выходным пособиям, плану медицинского страхования сотрудников и Специальному фонду для компенсации (в тыс. долл. США)

Описание	Выходные пособия (за исключением накопленных отпусков)	Специальный фонд для компенсации	Страхование от несчастных случаев и заболеваний	Медицинское страхование сотрудников
Сверка обязательств по плану с установленными выплатами				
Обязательства по планам с установленными выплатами на 31 декабря 2021 г.	84 790	53 005	6 444	2 530 079
Расходы на обслуживание	8 122	3 009	4 737	84 596
Проценты по обязательствам по планам с установленными выплатами	1 994	838	13	23 489
Фактические валовые выплаты	(6 926)	(558)	(4 181)	(41 252)
Фактические административные расходы		(543)	(666)	(2 823)
Фактические взносы участников				12 456
Поправки к плану	2 669			
(Прибыль)/убытки по планам с установленными выплатами в связи с изменениями финансового прогноза	(10 546)	(9 783)	(148)	(872 835)
(Прибыль)/убытки по планам с установленными выплатами в связи с изменениями других допущений	(8 144)	(20 459)	46	(314 349)
Обязательства по планам с установленными выплатами на 31 декабря 2022 г.	71 959	25 509	6 245	1 419 361
Сверка резерва на понесенные, но не оплаченные расходы				

Описание	Выходные пособия (за исключением накопленных отпусков)	Специальный фонд для компенсации	Страхование от несчастных случаев и заболеваний	Медицинское страхование сотрудников
Резерв на понесенные, но не оплаченные расходы на 31 декабря 2021 г.				24 821
Проценты по резерву на понесенные, но не оплаченные расходы за 2022 г.				277
(Прибыль)/убытки по резерву на понесенные, но не оплаченные расходы				2 109
Резерв на понесенные, но не оплаченные расходы на 31 декабря 2022 г.				27 207
Сверка активов				
Активы на 31 декабря 2021 г.				1 297 508
Фактические валовые выплаты в 2022 г.	(6 927)	(558)	(4 181)	(76 188)
Фактические административные расходы		(543)	(666)	(5 434)
Взносы Организации в течение 2022 г. – регулярные	6 927	1 101	4 847	95 317
Взносы Организации в течение 2022 г. – дополнительные				
Взносы участников в течение 2022 г.				46 679
Проценты по активам МСС за 2022 г.				12 638
Прибыль/(убытки) по активам плана				(202 035)
Активы на 31 декабря 2022 г.				1 168 485
Сверка обязательств, не обеспеченных финансированием				
Обязательства по планам с установленными выплатами				
Активные	71 959	3 724		773 799
Пассивные		21 785	6 245	645 562
Резерв на понесенные, но не оплаченные расходы				27 207
Итого обязательства по планам с установленными выплатами	71 959	25 509	6 245	1 446 568
Активы плана				
Валовые активы плана				(1 168 485)
Итого активы плана				(1 168 485)
Чистые обязательства/(активы), признанные в отчете о финансовом положении	71 959	25 509	6 245	278 083
(Прибыль)/убытки в связи с обязательствами по планам с установленными выплатами	(18 690)	(30 242)	(102)	(983 040)
Текущие	10 725	1 074	4 356	
Долгосрочные	61 234	24 435	1 889	278 083
Чистые обязательства/(активы), признанные в отчете о финансовом положении	71 959	25 509	6 245	278 083
Годовые расходы в 2022 г.				
Расходы на обслуживание	8 122	3 009	4 737	84 596
Проценты по (профициту)/дефициту	1 994	838	13	11 128
(Кредит)/расходы на обслуживание за прошлый период	2 669			
Пересчет	(18 690)	Не применимо	(102)	Не применимо
Общая сумма расходов, признанная в отчете о финансовых результатах деятельности	(5 905)	3 847	4 648	95 724
Актuarные (прибыль)/убытки, отраженные в чистых активах/собственном капитале	Не применимо	(30 242)	Не применимо	(983 040)
Ожидаемые взносы в 2023 г.				
Взносы ВОЗ	10 992	1 073	5 792	25 427
Взносы участников				69 547
Итого ожидаемые взносы за 2023 г.	10 992	1 073	5 792	94 974

Анализ чувствительности в отношении медицинских расходов по плану медицинского страхования сотрудников

Анализ чувствительности в отношении расходов по обязательствам по планам с установленными выплатами – инфляция медицинских расходов	(тыс. долл. США)
Текущее допущение по медицинской инфляции минус 1%	1 057 153
Текущее допущение по медицинской инфляции	1 419 361
Текущее допущение по медицинской инфляции плюс 1%	1 803 932

Анализ чувствительности в отношении расходов по обязательствам по планам с установленными выплатами – ставка дисконтирования	(тыс. долл. США)
Текущее допущение по ставке дисконтирования минус 1%	1 708 247
Текущее допущение по ставке дисконтирования	1 419 361
Текущее допущение по ставке дисконтирования плюс 1%	1 139 100
Приблизительная продолжительность обязательств по планам с установленными выплатами	19 лет

Актuarные методы и допущения

Каждый год Организация определяет и выбирает допущения и методы, которые будут использоваться актуариями в их оценке на конец года для определения потребностей в расходах и взносах, необходимых Организации для выплаты пособий сотрудникам. В соответствии с МСУГС 39 (Выплаты сотрудникам) актуарные допущения подлежат раскрытию в финансовых отчетах. Кроме того, каждое актуарное допущение требуется раскрывать в абсолютном выражении.

В 2022 г. Организация провела полную оценку объема обязательств. Как правило, полная оценка проводится каждые три года.

Дата измерения

Все планы 31 декабря 2022 г.

Ставка дисконтирования

Выходные пособия (за исключением накопленных отпусков) Используемая средневзвешенная ставка дисконтирования составляет 5,1% (увеличение по сравнению с 2,5% в предыдущей оценке). Основана на кривой доходности, отражающей ожидаемые движения денежных средств, с использованием весовых коэффициентов в 100% для кривой доходности Aon USD AA Above Median. Полученная ставка дисконтирования округляется до ближайшей 0,1%.

Медицинское страхование сотрудников Европа — 2,3% (увеличение по сравнению с 0,4% в предыдущей оценке); страны Америки – 5,6% (увеличение по сравнению с 3,2% в предыдущей оценке); прочие страны — 5,3% (увеличение по сравнению с 2,9% в предыдущей оценке).

Ставка дисконтирования основана на доходности первоклассных корпоративных облигаций. ВОЗ пользуется кривой доходности, отражающей ожидаемые движения денежных средств и предполагаемые валютные риски,

которые специфичны для медицинского страхования завершивших службу сотрудников из каждой группы бюро. Предполагается, что обязательства будут понесены в швейцарских франках, евро или долларах США на основе приблизительной структуры обязательств для каждой группы бюро и следующих кривых доходности. Эти кривые были рекомендованы Организацией Объединенных Наций на основе консультаций с компанией Aon для использования при оценке стоимости медицинского обслуживания вышедших на пенсию сотрудников: Швейцария: кривая Aon Swiss AA Corp., Еврозона: кривая Aon AA Corp. и Соединенные Штаты Америки: кривая Aon AA Above Median.

Ставки дисконтирования для оценки на 31 декабря 2022 г. определяются для географических точек расположения бюро согласно описанию из нижеследующего раздела «Региональные группы для всех целей, кроме расходов по заявкам на компенсацию». Полученная ставка округляется до ближайшей десятой доли процента.

Специальный фонд для компенсации

Используемая средневзвешенная ставка дисконтирования составляет 3,8% (увеличение по сравнению с 1,6% в предыдущей оценке). Основана на кривой доходности, отражающей ожидаемые движения денежных средств, с использованием весовых коэффициентов в 25% для кривой доходности Aon USD AA Above Median, 15% для кривой доходности Aon Swiss AA Corp. и 60% для кривой доходности Aon EUR AA Corp. Полученная ставка дисконтирования округляется до ближайшей десятой доли процента.

Страхование от несчастных случаев и заболеваний

Используемая средневзвешенная ставка дисконтирования составляет 2,8% (снижение по сравнению с 0,3% в предыдущей оценке). Основана на кривой доходности, отражающей ожидаемые движения денежных средств, с использованием весовых коэффициентов в 30% для кривой доходности Aon USD AA Above Median и 70% для кривой доходности Aon Swiss AA Corp. Полученная ставка дисконтирования округляется до ближайшей десятой доли процента.

Ежегодные общие темпы инфляции

Выходные пособия (за исключением накопленных отпусков)

Используемый средневзвешенный показатель инфляции составляет 2,5%. Используемые региональные весовые коэффициенты составляют 100% темпов инфляции в Соединенных Штатах Америки. Итоговые средневзвешенные темпы инфляции для каждого плана округляются до ближайшей десятой доли процента.

Медицинское страхование сотрудников

Европа: 1,5%, страны Америки: 2,4%, другие страны: 2,4%. Эти ставки основаны на общих допущениях Организации Объединенных Наций (для долгосрочных планов) в соответствии с указаниями Целевой группы системы

	<p>Организации Объединенных Наций по стандартам бухгалтерского учета. В частности, показатель для Европы является средневзвешенным значением показателей для Швейцарии (1,2%) и для еврозоны (2,6%), а показатель для Соединенных Штатов Америки составляет 2,4%; рассчитанный показатель округляется до ближайшей десятой доли процента.</p> <p>Предполагается, что весовые коэффициенты валют, применяемые к страховым требованиям в каждом регионе, совпадают с весовыми коэффициентами валют, применяемыми для бюро, находящихся в этих регионах. Применялись следующие весовые коэффициенты валют: для Европы – 80% швейцарских франков и 20% евро; для стран Америки – 100% долларов США; и для других стран – 80% долларов США и 20% евро.</p>
Специальный фонд для компенсации	<p>Используемый средневзвешенный показатель инфляции составляет 2,35%. Используемые региональные весовые коэффициенты составляют 15% темпов инфляции в Швейцарии, 60% – в еврозоне и 25% – в Соединенных Штатах Америки. Итоговые средневзвешенные темпы инфляции для каждого плана округляются до ближайшей десятой доли процента.</p>
Страхование от несчастных случаев и заболеваний	<p>Используемый средневзвешенный показатель инфляции составляет 1,5%. Используемые региональные весовые коэффициенты составляют 70% темпов инфляции в Швейцарии и 30% – в Соединенных Штатах Америки. Итоговые средневзвешенные темпы инфляции для каждого плана округляются до ближайшей десятой доли процента.</p>

Шкала годовых окладов

Все планы:	Общая инфляция плюс 0,5% в связи с ростом производительности труда плюс надбавки в связи с заслугами/повышением по службе.
------------	----------------------------------------------------------------------------------------------------------------------------

Региональные группы для всех целей, кроме затрат на требования о компенсации

Выходные пособия (за исключением накопленных отпусков)	Не применимо
Медицинское страхование сотрудников	Рассчитывается на основе следующей географической классификации: Европейское региональное бюро и штаб-квартира сгруппированы в категорию «Европа»; Региональное бюро для стран Америки формирует группу «страны Америки»; Африканский регион, Регион Восточного Средиземноморья, Регион Юго-Восточной Азии и Регион Западной части Тихого океана объединены в категорию «Другие страны».
Специальный фонд для компенсации	Не применимо
Страхование от несчастных случаев и заболеваний	Не применимо

Оплата проезда и перевозки вещей при возвращении на родину

Выходные пособия (за исключением накопленных отпусков)	Рассчитывается с использованием метода прогнозируемой условной единицы пропорционально продолжительности срока службы с даты вступления в должность по дату выхода в отставку. Коэффициент в 2% применяется для поправки на понесенные, но не оплаченные расходы по выплатам.
Медицинское страхование сотрудников	Не применимо
Специальный фонд для компенсации	Не применимо
Страхование от несчастных случаев и заболеваний	Не применимо

Субсидия на репатриацию, выходное пособие и пособие в случае смерти

Выходные пособия (за исключением накопленных отпусков)	Рассчитывается с использованием метода прогнозируемой условной единицы пропорционально коэффициенту начисления. Коэффициент в 2% применяется для поправки на понесенные, но не оплаченные расходы по выплатам.
Медицинское страхование сотрудников	Не применимо
Специальный фонд для компенсации	Не применимо
Страхование от несчастных случаев и заболеваний	Не применимо

Накопленный отпуск

Выходные пособия (за исключением накопленных отпусков)	Обязательство установлено на уровне, равном обязательству на данный момент времени – как если бы все сотрудники немедленно прекратили службу. Коэффициент в 2% применяется для поправки на понесенные, но не оплаченные расходы по выплатам.
Медицинское страхование сотрудников	Не применимо
Специальный фонд для компенсации	Не применимо
Страхование от несчастных случаев и заболеваний	Не применимо

Упразднение должности, субсидия в связи с прекращением службы и увольнение по взаимному согласию

Выходные пособия (за исключением накопленных отпусков)	Эти пособия рассматриваются как выходные пособия в соответствии с МСУГС 39 (Выплаты сотрудникам) и, следовательно, исключены из оценки.
Медицинское страхование сотрудников	Не применимо
Специальный фонд для компенсации	Не применимо
Страхование от несчастных случаев и заболеваний	Не применимо

Объединенный пенсионный фонд персонала Организации Объединенных Наций

ВОЗ участвует в Объединенном пенсионном фонде персонала Организации Объединенных Наций (Фонде), который был создан Генеральной Ассамблеей Организации Объединенных Наций для осуществления выплат пенсий сотрудникам, выплат в случае смерти и инвалидности и других соответствующих выплат. Фонд является пенсионным планом с установленными выплатами, финансируемым группой работодателей. Как указано в статье 3(b) Положений Пенсионного фонда, членство в Фонде открыто для специализированных учреждений и любых других международных, межправительственных организаций, участвующих в общей системе окладов, надбавок и других условий службы Организации Объединенных Наций и специализированных учреждений.

Участвующие в Фонде организации несут актуарные риски, связанные с участием в Фонде нынешних и бывших сотрудников других организаций, в результате чего отсутствует последовательная и надежная основа для распределения между отдельными участвующими организациями обязательств, активов плана и расходов по нему. ВОЗ и Фонд, наряду с другими организациями, участвующими в Фонде, не имеют возможности определить пропорциональную долю ВОЗ в пенсионном плане с установленными выплатами, активах плана и связанных с планом затратах с достаточной для целей отчетности надежностью. В этой связи ВОЗ рассматривает его как план с установленными взносами в соответствии с требованиями МСУГС 39 (Выплаты сотрудникам). Взносы ВОЗ в Фонд в течение финансового периода отражаются в качестве расходов в отчете о финансовых результатах деятельности.

Согласно Положениям Пенсионного фонда, Правление Фонда обязано обеспечить проведение актуарием-консультантом актуарной оценки Фонда по крайней мере один раз в три года. На практике Правление Фонда проводит актуарные оценки через каждые два года методом агрегирования по открытой группе. Основная цель актуарной оценки заключается в том, чтобы определить, будут ли нынешние и прогнозируемые будущие активы Фонда достаточными для выполнения его обязательств.

Финансовые обязательства ВОЗ перед Фондом заключаются в выплате его обязательного взноса по ставке, которую устанавливает Генеральная Ассамблея Организации Объединенных Наций (в настоящее время 7,9% для участников и 15,8% для участвующих организаций), а также ее доли в любых платежах в счет покрытия актуарного дефицита на основании статьи 26 Положений Пенсионного фонда. Такие платежи в счет покрытия актуарного дефицита подлежат осуществлению только в том случае, если когда-либо Генеральная Ассамблея Организации Объединенных Наций потребует применить положение статьи 26 после констатации необходимости погашения дефицита на основе оценки актуарной достаточности Фонда на дату оценки. Каждая участвующая организация покрывает долю такого дефицита, пропорциональную общим взносам каждой из таких организаций за последние три года до даты оценки.

Последняя актуарная оценка Фонда была проведена по состоянию на 31 декабря 2021 г., и в настоящее время проводится оценка данных об участниках в период с 31 декабря 2021 г. по 31 декабря 2022 г., результаты которой будут использованы Фондом для составления финансовой отчетности за 2022 г.

По итогам актуарной оценки по состоянию на 31 декабря 2021 г. отношение актуарных активов к актуарным пассивам составило 117,0% (по итогам оценки 2019 г. – 107,1%). Без учета будущих пенсионных корректировок отношение актуарных активов к актуарным пассивам составило 158,2% (144,4% в 2019 г.).

После оценки актуарной достаточности Фонда актуарий-консультант сделал вывод о том, что по состоянию на 31 декабря 2021 г. платежи для покрытия дефицита в соответствии со статьей 26 Положений Пенсионного фонда не требовались, поскольку актуарная стоимость активов превышала актуарную стоимость всех начисленных обязательств в рамках плана. Кроме того, рыночная стоимость активов также превышала актуарную стоимость всех начисленных обязательств на дату оценки. На момент составления настоящего доклада Генеральная Ассамблея Организации Объединенных Наций не принимала решения о применении положений статьи 26.

В случае принятия решения о применении статьи 26 по причине актуарного дефицита либо в ходе текущей деятельности, либо ввиду прекращения деятельности Фонда размер причитающегося с каждой участвующей организации платежа для покрытия дефицита будет определяться исходя из доли ее взносов в общем объеме взносов, уплаченных Фонду за трехлетний период, предшествующий дате оценки. Общая сумма взносов, уплаченных Фонду за предыдущие три года (2019, 2020 и 2021 гг.), составила 8505,27 млн долл. США, из которых 7% составили взносы ВОЗ.

В 2022 г. сумма взносов, уплаченных Фонду, составила 224 млн долл. США (в 2021 г. – 211 млн долл. США). Ожидаемая сумма взносов в 2023 г. составляет примерно 237 млн долл. США.

Членство в Фонде может быть прекращено по решению Генеральной Ассамблеи Организации Объединенных Наций при наличии положительной рекомендации Правления Фонда. Бывшей участвовавшей организации выплачивается соответствующая доля общих активов Фонда на дату прекращения ее членства исключительно для выплат ее сотрудникам, являвшимся участниками Фонда на эту дату, в соответствии с договоренностью между такой организацией и Фондом. Размер соответствующей доли определяется Правлением Объединенного пенсионного фонда персонала Организации Объединенных Наций после проведения актуарной оценки активов и обязательств Фонда на дату прекращения; никакие активы сверх суммы обязательств в эту долю не включаются.

Комиссия ревизоров Организации Объединенных Наций проводит ежегодные ревизии Фонда и представляет ежегодные доклады о ревизиях Правлению Фонда и Генеральной Ассамблее Организации Объединенных Наций. Фонд публикует ежеквартальные отчеты о своих инвестициях, которые доступны на сайте Фонда по адресу www.unjspf.org.

4.13 Доходы будущих периодов

Доходы будущих периодов по добровольным взносам представляют собой долгосрочные соглашения, которые были подписаны в 2022 г. или ранее, но признание доходов по которым было отложено до будущих финансовых периодов. Баланс по добровольным взносам делится на текущие и долгосрочные доходы будущих периодов в зависимости от того, когда средства станут доступны для использования Организацией. С дополнительной информацией о добровольных взносах в разбивке по фондам и донорам можно ознакомиться на веб-портале программного бюджета ВОЗ и на веб-сайте ВОЗ¹.

Доходы будущих периодов по возмещаемым закупкам касаются признанных поступлений денежных средств за товары или услуги, которые не были поставлены заказавшим их сторонам на конец года. Поскольку возмещаемые закупки представляют собой обменную операцию, доход учитывается по методу начисления. Вся сумма доходов будущих периодов по статье возмещаемых закупок является краткосрочной.

Описание	31 декабря 2021 г.	31 декабря 2021 г.
	тыс. долл. США	
Добровольные взносы	602 692	474 455
Возмещаемые закупки	3 389	6 992
Итого доходы будущих периодов – текущие	606 081	481 447
Добровольные взносы	381 590	393 688
Итого доходы будущих периодов – долгосрочные	381 590	393 688
Итого доходы будущих периодов	987 671	875 135

¹ Веб-портал Программного бюджета ВОЗ (<https://open.who.int/2022-23/home>) и данные о добровольных взносах за 2022 г. в распределении по фондам и донорам (документ A76/INF./2, https://apps.who.int/gb/r/r_wha76.html), по состоянию 25 апреля 2023 г.

Сводная информация о доходах будущих периодов по состоянию на 31 декабря 2022 г. в разбивке по годам приводится ниже.

Год	Базовый сегмент	Чрезвычайные ситуации	Полиомиелит	Другое	Итого
	тыс. долл. США				
2023	387 892	144 002	58 194	15 993	606 081
Итого доходы будущих периодов – текущие	387 892	144 002	58 194	15 993	606 081
2024	172 481	32 449	15 669	12 916	233 516
2025	97 228	5 000	-	4 882	107 110
2026	25 759	1 102	-	2 004	28 865
2027 и далее	10 570	-	-	1 529	12 099
Итого доходы будущих периодов – долгосрочные	306 039	38 551	15 669	21 330	381 590
Итого доходы будущих периодов	693 931	182 553	73 863	37 323	987 671

Общая сумма доходов будущих периодов по базовому сегменту бюджета, составляющая 694 млн долл. США, включает в себя полностью гибкое финансирование в размере 40 млн долл. США (текущие доходы будущих периодов) и 15 млн долл. США (долгосрочные доходы будущих периодов). Остальные средства являются либо строго целевым финансированием, либо финансированием, выделенным под общие конечные результаты.

4.14 Прочие обязательства

Общее сальдо по статье прочих текущих обязательств по состоянию на 31 декабря 2022 г. составило 158 млн долл. США (на 31 декабря 2021 г. – 234 млн долл. США). Самые крупные компоненты составляют различные начисления на конец года на сумму 92 млн долл. США, различные страховые выплаты в размере 46 млн долл. США (включая 43 млн долл. США, подлежащих выплате COVAX NFC) и обязательства по экспедиторским расходам и грузоперевозкам в размере 15 млн долл. США.

Описание	31 декабря 2022 г.	31 декабря 2021 г.
	тыс. долл. США	
Начисленные расходы	91 821	149 504
Кредиторская задолженность по пенсиям	331	973
Кредиторская задолженность по страхованию	45 510	48 255
Благотворительные фонды	3 233	3 242
Обязательства по экспедиторским расходам и грузоперевозкам	15 133	13 252
Расчеты по распискам на местах	23	6 596
Сбор в пользу Организации Объединенных Наций	1 068	1 332
Прочие обязательства	1 300	10 868
Итого прочие обязательства – текущие	158 419	234 022
Гарантийное удержание – долгосрочная дебиторская задолженность	199	
Прочие обязательства – долгосрочные	199	

Сальдо по статье благотворительных фондов касается средств, предоставленных в доверительное управление ВОЗ, и средств, за которые Организация отвечает в порядке административно-финансового управления. По состоянию на 31 декабря 2022 г. в доверительном управлении находились следующие фонды.

Описание	31 декабря 2022 г.	31 декабря 2021 г.
	тыс. долл. США	
Фонд премии за исследования в области синдрома Дауна в Регионе Восточного Средиземноморья	57	56
Фонд д-ра А.Т. Шуша	102	101
Премия д-ра Комплана А.А. Кенума в области общественного здравоохранения	42	42
Фонд Иксана Дограмачи для охраны здоровья семьи	436	431
Фонд Леона Бернара	22	22
Стипендии Франческо Покиари	151	150
Фонд Премии Государства Кувейт за борьбу против рака, сердечно-сосудистых болезней и диабета в Регионе Восточного Средиземноморья	385	383
Фонд укрепления здоровья Государства Кувейт	1 006	1 024
Фонд здравоохранения Объединенных Арабских Эмиратов	1 028	1 029
Мемориальная премия д-ра ЛИ Чон-Вука в области общественного здравоохранения	4	4
Итого сальдо по статье благотворительных фондов	3 233	3 242

4.15 Обязательства по расчетам между субъектами

ВОЗ является принимающей стороной ряда субъектов по соглашениям об административном обслуживании. Поскольку средствами этих субъектов управляет Организация, средства, удерживаемые от их имени, относят на счет обязательств по расчетам с этими структурами (см. примечание 4.2). Ниже представлены общие суммы задолженности в разбивке по субъектам.

Описание	31 декабря 2022 г.	31 декабря 2021 г.
	тыс. долл. США	
Фонд медицинского страхования сотрудников (МСС)	99 235	113 537
Международный вычислительный центр (МВЦ)	37 508	42 313
Международный механизм закупки лекарств (ЮНИТЭЙД)	550 541	465 565
Доверительный фонд для Объединенной программы Организации Объединенных Наций по ВИЧ/СПИДУ (ЮНЭЙДС)	164 808	176 116
Итого обязательства по расчетам между субъектами	852 092	797 531

4.16 Долгосрочные займы

Резолюции WHA55.8 (2002 г.) и WHA56.13 (2003 г.) санкционировали строительство в штаб-квартире нового здания для размещения ВОЗ и ЮНЭЙДС сметной стоимостью 66 млн шв. франков, из которых доля ВОЗ оценивается в 33 млн шв. франков. Швейцарская Конфедерация согласилась предоставить ВОЗ и ЮНЭЙДС беспроцентную ссуду в размере 59,8 млн шв. франков, из которых доля ВОЗ составляет 29,9 млн шв. франков. В вышеупомянутых резолюциях Всемирная ассамблея здравоохранения утвердила также использование Фонда недвижимого имущества для возврата доли Организации в беспроцентной ссуде, предоставленной Швейцарской Конфедерацией, в течение 50-летнего периода, начиная с первого года после завершения строительства здания.

Непогашенная часть займа была дисконтирована с учетом процентной ставки по 30-летним облигациям Швейцарской Конфедерации в размере 1,476% по состоянию на декабрь 2022 г. (- 0,095% в 2021 г.).

В 2015 г., после принятия решения WHA67(12) (2014 г.), Организация подписала новое соглашение о предоставлении беспроцентной ссуды на сумму 140 млн шв. франков в целях проектирования и строительства нового здания ВОЗ в Женеве, которая была полностью получена в 2021 г.

Выплаты по двум займам были начаты в предусмотренном соглашением порядке, и по состоянию на 31 декабря 2022 г. сумма задолженности по двум займам составляла 123 млн долл. США (на 31 декабря 2021 г. – 172,8 млн долл. США) и имела следующую структуру.

Описание	31 декабря 2022 г.	31 декабря 2021 г.
	тыс. долл. США	
Текущие обязательства		
Здание ВОЗ/ЮНЭЙДС	648	654
Здание штаб-квартиры ВОЗ (новое)	3034	3 060
Итого текущие обязательства	3 682	3 714
Долгосрочные обязательства		
Здание ВОЗ/ЮНЭЙДС	16 829	22 221
Здание штаб-квартиры ВОЗ (новое)	102 490	146 885
Итого долгосрочные обязательства	119 319	169 106
Итого долгосрочные займы	123 001	172 820

Эти обязательства имеют следующие сроки погашения.

2022 г.	Здание ВОЗ/ЮНЭЙДС	Здание штаб-квартиры ВОЗ (новое)	Итого долгосрочные займы
	тыс. долл. США		
Менее 1 года	648	3 034	3 682
1–5 лет	3 240	15 170	18 410
Более 5 лет	13 589	87 320	100 909
Итого долгосрочные займы	17 477	105 524	123 001

5. Дополнительная информация к отчету о финансовых результатах деятельности

5.1 Поступления¹

Обязательные взносы

Сумма обязательных взносов в 2022 г. составила 495,9 млн долл. США² (549,3 млн долл. США в 2021 г.).

Описание	31 декабря 2022 г.	31 декабря 2021 г.
	тыс. долл. США	
Обязательные взносы	481 406	526 796
(Увеличение)/уменьшение резерва на покрытие сомнительной дебиторской задолженности	14 487	21 761
Обязательные взносы за вычетом резерва	495 893	548 557
Фонд регулирования налогообложения - корректировка		736
Итого обязательные взносы	495 893	549 293

¹ Более подробная информация о поступлениях в разбивке по фондам приводится в таблице I.

² Более подробную информацию о состоянии поступления обязательных взносов см. в документе A76/21.

В мае 2021 г. семьдесят четвертая сессия Всемирной ассамблеи здравоохранения приняла резолюцию на финансовый период 2022–2023 гг.¹, в которой она утвердила общий действующий бюджет в размере 6121,7 млн долл. США (в том числе 1000 млн долл. США на сегмент чрезвычайных операций и призывов). В мае 2022 г. объем общего действующего бюджета на финансовый период 2022–2023 гг. был пересмотрен и увеличен до 6726,1 млн долл. США (включая 1000 млн долл. США на сегмент чрезвычайных операций и призывов)². В резолюции WHA74.3 (2021 г.) Ассамблея здравоохранения также постановила, что общая сумма обязательных взносов государств-членов на финансовый период 2022–2023 гг. составит 964,9 млн долл. США.

Согласно резолюции WHA66.16 (2013 г.), в тех случаях, когда общая сумма ежегодных обязательных взносов государства-члена составляет 200 000 долл. США или более, такие взносы начисляются наполовину в долларах США и наполовину в швейцарских франках. Если общие ежегодные обязательные взносы государства-члена меньше 200 000 долл. США, они начисляются только в долларах США.

Общая сумма обязательных взносов за 2022 г. составила 482,5 млн долл. США, или 243,5 млн долл. США и 217,7 млн шв. франков в год по обменному курсу на май 2021 г. Взносы подлежат выплате с 1 января, поэтому доля, деноминированная в швейцарских франках, была учтена по курсу на январь 2022 г., в результате чего убыток от курсовой разницы составил 1,0 млн долл. США.

На отчетную дату Организацией было получено 81% обязательных взносов за 2022 г. (в 2021 г. – 69%). Подробная информация о подлежащих оплате суммах приводится в примечании 4.3.

Добровольные взносы

Сумма добровольных взносов в 2022 г. составила 3656 млн долл. США (в 2021 г. – 3365 млн долл. США).

Описание	31 декабря 2022 г.	31 декабря 2021 г.
	тыс. долл. США	
Добровольные взносы	3 661 770	3 365 539
(Увеличение)/уменьшение резерва на покрытие сомнительной дебиторской задолженности	(5 321)	(311)
Добровольные взносы за вычетом резерва	3 656 450	3 365 228

Эти взносы представляют собой учтенные поступления от правительств, межправительственных организаций, учреждений, других организаций системы Организации Объединенных Наций, а также от неправительственных организаций. Часть поступлений в размере 571,2 млн долл. США, отраженных в 2022 г., связана с соглашениями, которые продолжают действовать в последующие годы (в 2021 г. – 517,3 млн долл. США). Более подробная информация о добровольных взносах в разбивке по фондам и донорам содержится в приложении к финансовому отчету³.

Информация о поступлениях за счет добровольных взносов в разбивке по сегментам приводится в следующей таблице.

Описание	31 декабря 2022 г.	31 декабря 2021 г.
	тыс. долл. США	
Базовые программы	1 130 973	1 324 108
Чрезвычайные ситуации	1 825 314	1 371 775
Полиомиелит	616 722	587 640
Прочие	88 761	82 016
Добровольные взносы (брутто)	3 661 770	3 365 539

¹ Резолюция WHA74.3 (2021 г.).

² Резолюция WHA75.5 (2022 г.).

³ Документ A76/INF./2, приложение к финансовому отчету, см. также по адресу: <http://www.who.int/about/accountability/financial-statements/> (по состоянию на 25 апреля 2023 г.).

Общая сумма добровольных взносов, отраженная в отчетности, в размере 3656 млн долл. США получена после (i) вычета сумм возмещения плательщикам взносов, составивших 12,8 млн долл. США (в 2021 г. – 11,2 млн долл. США); (ii) сокращения поступлений, учтенных в предыдущие годы, ввиду получения в текущем году информации о том, что собрать эти суммы не удастся, что составило 27,9 млн долл. США (в 2021 г. – 12,2 млн долл. США); и (iii) корректировки условий платежей на сумму 21,6 млн долл. США, в результате чего доходы будущих периодов выросли на 16,6 млн долл. США, а объем текущих поступлений снизился на 5,0 млн долл. США, а также пересмотра условий платежей, в результате чего объем текущих поступлений уменьшился на 0,8 млн долл. США (в 2021 г. – 4,3 млн долл. США).

В соответствии с политикой учета добровольных взносов соглашения, подписанные в один финансовый год и предусматривающие дату начала действия соглашения, относящуюся к следующему финансовому году, будут учитываться наряду с отражением предусмотренных в них поступлений в следующем финансовом периоде исходя из даты начала действия соглашения. На момент подготовки финансовой отчетности в январе 2023 г. на основе соглашений, подписанных в 2022 г., действие которых начинается 1 января 2023 г., учтенный объем поступлений или доходов будущих периодов составил 38,3 млн долл. США. В случаях, когда денежные средства по этим соглашениям поступали до 31 декабря 2022 г., такие средства были учтены в качестве авансов и отражены в примечании 4.9¹.

Добровольные взносы в натуральной форме и в виде услуг

ВОЗ получает неденежные взносы от государств-членов и других доноров. В 2022 г. сумма взносов, полученных Организацией в натуральной форме или в виде услуг, составила 146,3 млн долл. США (93,1 млн долл. США по состоянию на 31 декабря 2021 г.)². Из этой суммы 61 млн долл. США касается медицинских принадлежностей и материалов, полученных и предоставленных странам в 2021 г. и в начале 2022 г., которые были полностью отражены в учете в 2022 г.

Описание	31 декабря 2022 г.	31 декабря 2021 г.
	тыс. долл. США	
В натуральной форме – медицинские принадлежности и материалы	109 901	53 133
В натуральной форме – служебные помещения и расходные материалы на местах	16 738	16 379
В натуральной форме – услуги по контрактам	8 190	11 421
В виде услуг	11 442	12 190
Итого добровольные взносы в натуральной форме и в виде услуг	146 271	93 123

Кроме того, правительства принимающих государств предоставляют ВОЗ право на безвозмездное пользование земельными участками. Более подробная информация приводится в примечании 4.7.

¹ Более подробная информация о поступлениях за счет добровольных взносов и расходах в разбивке по странам, в которых осуществляются программы, и по структурам Организации Объединенных Наций содержится в приложениях I и II.

² Более подробная информация о взносах в натуральной форме и в виде услуг приводится на веб-портале программного бюджета ВОЗ по адресу: <http://open.who.int/2022-23/home> (по состоянию на 16 марта 2023 г.) на веб-сайте ВОЗ: <https://www.who.int/about/accountability/financial-statements/> (по состоянию на 25 апреля 2023 г.).

Прочие поступления

В 2022 г. прочие поступления составили в общей сложности 55 млн долл. США (58,6 млн долл. США на 31 декабря 2021 г.). В основном это средства, полученные за счет сборов за оказание услуг (сборы за преквалификацию); размещение таких структур, как ЮНЭЙДС, ЮНИТЭЙД и Международный вычислительный центр; возмещаемые закупки; а также взносы сотрудников на страхование от несчастных случаев и заболеваний. Другие источники поступлений включали плату за цепочку поставок, сдачу имущества в аренду, страховую компенсацию, а также продажу публикаций и лицензионные платежи.

К возмещаемым закупкам относятся лекарственные средства, вакцины, оборудование и другие материалы, закупаемые ВОЗ от имени государств-членов и других учреждений Организации Объединенных Наций. Поступления и расходы (см. примечание 5.2), связанные с возмещаемыми закупками, образуют часть Фонда предпринимательства и не проводятся по программному бюджету.

Описание	31 декабря 2022 г.	31 декабря 2021 г.
	тыс. долл. США	
Сборы за услуги	33 458	29 705
Возмещаемые закупки	998	11 612
Гонорары, продажи и доход от аренды	3 857	4 825
Прочие поступления	16 687	12 529
Итого прочие поступления	55 000	58 671

5.2 Расходы

Описание	31 декабря 2022 г.	31 декабря 2021 г.
	тыс. долл. США	
Расходы на персонал		
Расходы на заработную плату	1 062 026	1 059 549
Актуарные обязательства	3 731	35 467
Прочие расходы на персонал	98 421	89 585
Итого расходы на персонал	1 164 178	1 184 601
Медицинские принадлежности и материалы		
Медицинские принадлежности	401 180	444 168
Медицинские принадлежности в натуральной форме	109 901	53 133
Итого медицинские принадлежности и материалы	511 081	497 301
Услуги по контрактам		
Прямое осуществление	392 049	286 402
Общие услуги по контрактам	778 245	875 135
Контракты на оказание консультативных услуг и проведение исследований	36 285	38 677
Контракты на специальное обслуживание	97 843	90 490
Безопасность и прочие расходы	24 800	28 029
Услуги в натуральной форме	8 190	11 421
Итого услуги по контрактам	1 337 412	1 330 217
Трансферты и гранты		
Прямое финансовое сотрудничество.	194 878	138 665
Письма-соглашения о грантах	136 018	90 124
Закупка оборудования в пользу третьих сторон	127 893	180 120
Стипендии	1 258	1 570
Итого трансферты и гранты	460 047	410 479
Командировочные расходы		

Описание	31 декабря 2022 г.	31 декабря 2021 г.
Командировочные расходы	160 912	78 227
Итого командировочные расходы	160 912	78 227
Общие операционные расходы		
Содержание служебных помещений и коммунальные услуги	66 950	72 489
Арендная плата	19 355	15 755
Общие расходы Организации Объединенных Наций	26 863	31 672
Расходы на ИТ	33 402	33 778
Организация питания/протокольные расходы	8 970	5 433
Техобслуживание автомобилей и расходы на топливо	6 946	6 880
Внешняя ревизия	281	248
Представительские расходы	236	79
Прочие	13 236	3 075
Прочие в натуральной форме	16 738	16 379
Итого общие операционные расходы	192 977	185 788
Оборудование, автотранспорт и мебель		
Оборудование, автотранспорт и мебель	6 973	18 966
Итого оборудование, автотранспорт и мебель	6 973	18 966
Износ и амортизация		
Износ	13 254	11 742
Амортизация (см. примечание 4.8)	839	1 154
Итого износ и амортизация	14 093	12 896
Итого расходы¹	3 847 673	3 718 475

Расходы на персонал

Расходы на персонал и другие расходы, связанные с персоналом, являются показателем общей стоимости найма сотрудников во всех местах службы и включают базовые оклады, коррективы по месту службы и любые другие виды пособий (такие как пенсии и страховые взносы), выплачиваемые Организацией. Расходы на персонал включают также изменение актуарных обязательств по медицинскому страхованию персонала, обязательства по специальному фонду для компенсации, выходным пособиям и страхованию от несчастных случаев и заболеваний (см. примечание 4.12), что отражено в отчете о финансовых результатах деятельности (отчет II).

Медицинские принадлежности и материалы

Медицинские принадлежности и материалы закупаются и распределяются ВОЗ главным образом с целью поддержки программной деятельности в странах. К ним относятся вакцины, лекарственные средства, медицинские принадлежности, расходы на поддержание работы больниц, в том числе на топливо, а также сопутствующие расходы на транспортировку. Расходы на медицинские принадлежности включают стоимость возмещаемых закупок (см. примечание 5.1 «Прочие поступления»), а также медицинских принадлежностей, полученных в натуральной форме.

¹ Дополнительная информация о поступлениях в разбивке по фондам приводится в таблице I. Более подробная информация о расходах по странам, в которых осуществляются программы, и структурам Организации Объединенных Наций содержится в приложениях I и II.

Услуги по контрактам

Услуги по контрактам представляют собой расходы на поставщиков, привлекаемых ВОЗ для экспертной помощи и оказания услуг в поддержку программной деятельности Организации. Основными элементами услуг по контрактам являются прямое осуществление (например, кампании по вакцинации, проводимые ВОЗ в сотрудничестве с правительствами стран); общие услуги по контрактам (соглашения о производстве работ в связи с профессиональными услугами внешнего подряда, информационно-пропагандистские мероприятия, строительные услуги, оперативные расходы в связи с осуществлением программ и т.п.); контракты на оказание консультативных услуг и проведение исследований; и контракты на специальное обслуживание, которые заключаются с частными лицами для выполнения работы от имени Организации. Расходы на обеспечение безопасности также включаются в услуги по контрактам.

Трансферты и гранты

Трансферты и гранты контрагентам включают в себя гранты, предоставляемые национальным партнерам (главным образом министерствам здравоохранения), письма-соглашения, подписанные с другими партнерами на выполнение деятельности, соответствующей целям Организации, и расходы на стипендии и закупку оборудования в пользу третьих лиц. Трансферты и гранты министерствам обозначаются термином «прямое финансовое сотрудничество». Финансовые средства обычно относятся на расходы на момент отражения факта получения услуг в учете или утверждения счетов-фактур, в зависимости от того, что происходит раньше. Партнеры обязаны отчитаться за использование средств, чтобы обеспечить их расходование в соответствии с положениями соглашения, а ВОЗ осуществляет мониторинг на местах и выборочные проверки текущей деятельности в рамках прямого финансового сотрудничества, а также ретроспективные оценки отдельных видов такого сотрудничества с учетом рисков. Расходы учитываются за вычетом любых возвращаемых сумм. ВОЗ может отказать получателям трансфертов и грантов в дальнейшем финансировании по результатам проверки в случае несоблюдения требований соглашения.

Командировочные расходы

Командировочные расходы включают в себя расходы на поездки сотрудников ВОЗ, участников совещаний, не являющихся сотрудниками ВОЗ, консультантов, сотрудников, выполняющих поручения с целью повышения профессионального уровня, и представителей государств-членов, оплачиваемые Организацией. Они включают оплату авиабилетов, суточных и других расходов, связанных с поездками.

Общие операционные расходы

Общие операционные расходы включают в себя текущие расходы по поддержке функционирования страновых бюро, региональных бюро и штаб-квартиры. Они включают расходы на коммунальные услуги, телекоммуникации, аренду служебных помещений, техническое обслуживание и ремонт для поддержания функционирования активов в их нынешнем состоянии, лицензии на программное обеспечение, представительские расходы, которые производятся главным образом во время совещаний и учебных мероприятий, и другие мелкие операционные расходы. В эту категорию также включены катастрофические расходы на страховые выплаты в связи с несчастными случаями и болезнями. «Прочее в натуральной форме» относится к аренде служебных помещений, расходным материалам и другим изделиям, полученным в виде взносов в натуральной форме.

Оборудование, автотранспорт и мебель

Общая сумма расходов в 2022 г. составила 7 млн долл. США (в 2021 г. – 19 млн долл. США), что представляет собой приобретение средств ниже порогового уровня капитализации.

Износ и амортизация

Износ — это расходы, возникающие в результате планомерного списания амортизируемой стоимости основных средств в течение срока их полезного использования. Все капитализированные расходы выше порога амортизировались в соответствии с действующими правилами.

Амортизация — это расходы, возникающие в результате планомерного списания амортизируемой стоимости нематериальных активов в течение срока их полезного использования. Она применяется к приобретенному программному обеспечению.

5.3 Финансовые поступления/издержки

Общие финансовые поступления и издержки включают суммы, связанные с фондами, которыми ВОЗ управляет от имени других организаций (см. примечание 4.15). Инвестиционные поступления, относящиеся к другим структурам, распределяются между этими структурами. Кроме того, проценты распределяются на основе среднего остатка средств и учитываются в качестве финансовых поступлений и издержек фонда.

Подробная информация о финансовых поступлениях и издержках приводится ниже.

Описание	31 декабря 2022 г.	31 декабря 2021 г.
	тыс. долл. США	
Инвестиционные поступления	9 794	(280)
Банковские сборы и сборы за управление инвестициями	(4 183)	(3 855)
Чистые реализованные курсовые прибыли или (убытки) ^a	28 064	59 998
Чистые нерезализованные курсовые прибыли или (убытки)	11 930	(41 795)
Чистая прибыль или (убытки) от дисконтирования долгосрочных займов ^b	44 829	
Прибыль (убыток) от актуарной переоценки Фонда выходных пособий и Фонда страхования от несчастных случаев и заболеваний	18 792	(3 068)
Актуарные расходы на проценты, связанные с переоценкой Фонда выходных пособий и Фонда страхования от несчастных случаев и заболеваний	(2 847)	(2 160)
Итого чистые финансовые поступления (ВОЗ и другие организации)	106 379	8 840
Инвестиционные поступления и курсовые прибыли и убытки, распределенные другим организациям	(12 220)	(5 946)
Итого чистые финансовые поступления для ВОЗ	94 159	2 894

^a Включая расхождения из-за округления цифр финансового отчета до ближайшей тысячи долларов США.

^b Прибыль в 2022 г. связана с дисконтированием ссуды на строительство и является результатом повышения процентных ставок, как указано в примечании 4.16.

6. Дополнительная информация к отчету об изменениях в чистых активах/собственном капитале

6.1 Общий фонд

Итоговый остаток средств в Общем фонде по состоянию на 31 декабря 2022 г. составил 4630 млн долл. США (4085 млн долл. США на 31 декабря 2021 г.), из которых 3660 млн долл. США носили целевой характер, а 970 млн долл. США представляли собой резерв средств с возможностью гибкого использования. Краткая информация о компонентах Общего фонда приводится ниже.

Описание	Примечания	31 декабря 2022 г.			31 декабря 2021 г.		
		Гибкие	Целевые	Всего	Гибкие	Целевые	Всего
тыс. долл. США							
Регулярный бюджет	6.1.a	(1 999)		(1 999)	13 699		13 699
Фонды добровольных взносов	6.1.b	941 392	3 660 064	4 601 456	750 565	3 289 651	4 040 216
Общий фонд	6.1.a	939 393	3 660 064	4 599 457	764 264	3 289 651	4 053 915
Общий фонд - резервы	6.1.a	31 000		31 000	31 000		31 000
Итого Общий фонд		970 393	3 660 064	4 630 457	795 264	3 289 651	4 084 915

6.1.a Регулярный бюджет

В данном примечании приводятся сведения о поступлениях и расходах по регулярному бюджету.

Описание	Регулярный бюджет			Общий фонд - резервы Фонд оборотных средств	Всего
	Фонд обязательных взносов государств-членов	Фонд регулирования налогообложения	Всего		
тыс. долл. США					
Баланс на 1 января 2022 г.	200	13 499	13 699	31 000	44 699
Чистые обязательные взносы государств-членов (см. примечание 5.1)	495 893		495 893		495 893
Ассигнования в Фонд регулирования налогообложения	(4 000)	4 000			
Расходы на финансирование	(1 547)		(1 547)		(1 547)
Прочие поступления	1 407		1 407		1 407
Программные расходы	(516 847)		(516 847)		(516 847)
Перечисление в Фонд инфраструктуры в соответствии с решениями WNA69(18) (2016 г.) и WNA70(16) (2017 г.)					
Налоговые возмещения сотрудникам		5 396	5 396		5 396
Возвраты/корректировки					
Остаток на 31 декабря 2022 г.	(24 894)	22 895	(1 999)	31 000	29 001

Согласно резолюции WNA74.3 (2021 г.), сумма в размере 4 млн долл. США была утверждена для перечисления в Фонд регулирования налогообложения и для поддержания размера Фонда оборотных средств на его текущем уровне, составляющем 31 млн долл. США.

6.1.b Фонды добровольных взносов

В данном примечании приводятся сведения об остатках средств в фондах добровольных взносов (основных, целевых и партнерских).

Описание	Примечания	31 декабря 2021 г.	Поступления	Расходы	31 декабря 2022 г.
в тыс. долл. США					
Основные добровольные взносы		135 172	182 068	(68 689)	248 551
Фонд основных добровольных взносов		329 970	142 003	(238 050)	233 923
Фонд целевых добровольных взносов		1 462 765	810 664	(746 446)	1 526 983
Специальная программа по исследованиям и подготовке специалистов по тропическим болезням (Целевой фонд TDR)		32 425	23 691	(15 014)	41 102
Специальная программа по научным исследованиям, разработкам и подготовке научных кадров в области воспроизводства населения (Целевой фонд HRP)		37 032	27 422	(31 804)	32 650
Фонд специальных программ и механизмов сотрудничества		354 735	616 723	(650 896)	320 562
Фонд расходов на поддержку программ (РПП)	6.1.b.i	615 393	252 617	(175 169)	692 841
Фонд реагирования на вспышки заболеваний и кризисы		952 284	1 744 956	(1 367 951)	1 329 289
Фонд непредвиденных расходов на случай чрезвычайных ситуаций	6.1.b.ii	63 015	80 358	(37 024)	106 349
Фонд платы за оказанные услуги – возмездные операции		58 830	24 792	(14 561)	69 061
Фонд цепочки поставок		(1 405)	1 733	(183)	145
Итого фонды добровольных взносов		4 040 216	3 907 027	(3 345 787)	4 601 456

6.1.b.i Фонд расходов на поддержку программ

Фонд расходов на поддержку программ (РПП) (ранее Фонд специального счета расходов на обслуживание) был создан для покрытия расходов на деятельность по обслуживанию, финансируемую из иных источников, чем бюджет обязательных взносов (то есть за счет добровольных взносов).

На счет этого фонда зачисляются доходы из следующих источников:

- в соответствии с резолюцией WHA34.17 (1981 г.) расходы на поддержку программ финансируются из добровольных источников и рассчитываются как фиксированная процентная доля от общего объема расходов. В резолюции установлена стандартная ставка в размере 13% от объема расходов по проектам. Генеральный директор неоднократно допускал исключения из этого правила, в основном в связи с чрезвычайными ситуациями. В 2022 г. поступления в счет расходов на поддержку программ составили 252,3 млн долл. США, в результате чего средняя расчетная ставка расходов на поддержку программ составила 8,5% (в 2021 г. – 8%).
- соглашения об административном обслуживании с другими субъектами.
- процентный доход по фондам добровольных взносов, как описано в документе EB122/3.

Сводные данные по этому Фонду представлены ниже.

Описание	31 декабря 2022 г.	31 декабря 2021 г.
	тыс. долл. США	
Остаток средств на 1 января	615 393	518 866
Поступления		
Расходы на поддержку программ	252 286	245 184
Финансовые поступления	(2 217)	30 307
Соглашения об административном обслуживании с другими субъектами	5 652	3 574
Перевод средств на специальные проекты ^а		40 000
Прочие поступления		255
Итого поступления	255 721	319 320
Расходы		
Расходы по персоналу и другие расходы, связанные с персоналом	73 246	146 803
Медицинские принадлежности и материалы	512	690
Услуги по контрактам	26 261	29 574
Трансферты и гранты контрагентам	37	1 006
Командировочные расходы	2 691	680
Общие операционные расходы	26 525	31 444
Оборудование, автотранспорт и мебель	1 790	3 285
Итого расходы	131 062	213 482
За вычетом:		
Трансферт в Специальный целевой фонд ^б	41 890	9 000
Увеличение/(уменьшение) резерва по сомнительной дебиторской задолженности – добровольные взносы	5 321	311
Остаток средств на 31 декабря	692 841	615 393

^а В 2021 г. в Фонд расходов на поддержку программ из Фонда обеспечения мобильности и Фонда материнства были переведены средства на сумму 36 млн долл. США и 4 млн долл. США соответственно.

^б В 2022 г. из Фонда расходов на поддержку программ были переведены средства в Фонд информационных технологий (38,3 млн долл. США), Фонд обеспечения мобильности (3,5 млн долл. США) и Фонд материнства (90 тыс. долл. США). В 2021 г. из Фонда расходов на поддержку программ в Фонд информационных технологий были переведены средства на сумму 9 млн долл. США.

Поступления в счет расходов на поддержку программ распределяются следующим образом.

Ставка	Поступления в счет РПП в 2022 г.	Доля общей суммы поступлений в счет РПП
	тыс. долл. США	
13%	106 108	42%
7%	132 880	53%
5%	6 755	3%
3%	5 009	2%
Прочие	1 534	<1%
Итого	252 286	100%

6.1.b.ii Фонд непредвиденных расходов на случай чрезвычайных ситуаций

Этот фонд был учрежден шестьдесят восьмой сессией Всемирной ассамблеи здравоохранения в решении WHA68(10) (2015 г.). Назначением данного фонда с целевой капитализацией в 100 млн долл. США является предоставление временного финансирования для чрезвычайных операций на местах. Сводные данные по этому фонду представлены ниже.

Описание	31 декабря 2022 г.	31 декабря 2021 г.
	тыс. долл. США	
Остаток средств на 1 января	63 015	30 945
Поступления		
Взносы	80 358	46 299
Итого поступления	80 358	46 299
Расходы		
Расходы на персонал	1 235	313
Медицинские принадлежности и материалы	8 148	2 315
Услуги по контрактам	15 906	7 106
Трансферты и гранты	4 648	635
Командировочные расходы	2 249	1 383
Общие операционные расходы	4 202	1 962
Оборудование, автотранспорт и мебель	636	515
Итого расходы	37 024	14 229
Остаток средств на 31 декабря	106 349	63 015

6.2 Государства-члены – другие средства

В данном примечании приводятся сведения об остатках средств по статье «Государства-члены – другие средства».

Описание	Примечания	31 декабря 2021 г.	Поступления	Расходы ^a	31 декабря 2022 г.
		тыс. долл. США			
Единый фонд		405 011	(172)	5 371	410 210
Фонд предпринимательства					
Фонд страхования от несчастных случаев и заболеваний		13 466	(8 851)	(4 615)	
Фонд предпринимательства - другие средства		22 085	162 462	(170 007)	14 540
Итого Фонд предпринимательства		35 551	153 611	(174 622)	14 540
Специальный целевой фонд					
Фонд инфраструктуры	6.2.a	182 115	52 719	(42 669)	192 165
Специальный фонд для компенсации		(45 269)	16 008	26 400	(2 861)
Фонд медицинского страхования сотрудников		(1 254 390)		979 310	(275 080)
Фонд выходных пособий		(47 875)	12 366	(13 515)	(49 024)
Специальный целевой фонд - другие средства		(15 484)	169 035	(116 506)	37 045
Итого Специальный целевой фонд		(1 180 903)	250 128	833 020	(97 755)
Итого государства-члены – другие средства		(740 341)	403 567	663 769	326 995

^a Расходы включают актуарную прибыль и убытки, отраженные в чистых активах. Фонды, подлежащие актуарной оценке, перечислены в примечании 4.12.

6.2.а Фонд инфраструктуры

Этот фонд был учрежден Ассамблеей здравоохранения в решении WHA70(16) (2017 г.). Сводные данные по этому фонду представлены ниже.

Описание	Примечания	31 декабря 2022 г.	31 декабря 2021 г.
		тыс. долл. США	
Фонд недвижимого имущества.	6.2.a.i	151 245	146 792
Фонд информационных технологий	6.2.a.ii	40 920	35 323
Итого Фонд инфраструктуры		192 165	182 115

6.2.а.i Фонд недвижимого имущества

Этот фонд был учрежден Ассамблеей здравоохранения в соответствии с резолюцией WHA23.14 (1970 г.). Средства этого фонда используются для покрытия расходов на строительство новых зданий или пристроек к существующим зданиям; на приобретение, в случае необходимости, земельных участков; на капитальный ремонт и перестройку существующих административных зданий ВОЗ, а также жилых помещений, сдаваемых Организацией в аренду сотрудникам. Для приобретения земли и строительства или расширения зданий требуется специальное разрешение Всемирной ассамблеи здравоохранения.

Сводные данные по этому фонду представлены ниже.

Описание	31 декабря 2022 г.	31 декабря 2021 г.
	тыс. долл. США	
Остаток средств на 1 января	146 792	140 966
Поступления		
Ассигнования, полученные в соответствии с решением WHA70(16) (2017 г.)		10 000
Перевод средств на специальные проекты ^а	1 733	
Отчисления из фонда заработной платы	10 913	10 622
Финансовые поступления	252	157
Поступления от арендной платы	1 773	2 195
Итого поступления	14 671	22 974
Расходы		
Расходы по персоналу и другие расходы, связанные с персоналом	99	63
Медицинские принадлежности и материалы	12	10
Услуги по контрактам	5 097	11 469
Командировочные расходы	9	49
Общие операционные расходы	4 851	5 420
Оборудование, автотранспорт и мебель	150	137
Итого расходы	10 218	17 148
Остаток средств на 31 декабря	151 245	146 792

^а В 2022 г. в Фонд информационных технологий поступила выплата в размере 1,73 млн долл. США в счет аванса на сумму 3,46 млн долл. США на реализацию ИТ-проекта в новом здании штаб-квартиры

6.2.a.ii Фонд информационных технологий

Этот фонд был создан для удовлетворения текущих и будущих административных потребностей Организации. Он может финансироваться за счет ассигнований из регулярного бюджета и добровольных взносов, включая Фонд расходов на поддержку программ. Сводные данные по этому фонду представлены ниже.

Описание	31 декабря 2022 г.	31 декабря 2021 г.
	тыс. долл. США	
Остаток средств на 1 января	35 323	31 187
Поступления		
Ассигнования, полученные в соответствии с решением WHA70(16) (2017 г.)		15 000
Перевод средств на специальные проекты ^a	38 300	9 000
Итого поступления	38 300	24 000
Расходы		
Расходы по персоналу и другие расходы, связанные с персоналом	9 129	2 450
Услуги по контрактам	17 447	14 831
Командировочные расходы	39	20
Общие операционные расходы	4 645	2 141
Оборудование, автотранспорт и мебель	(290)	422
Перевод средств на специальные проекты ^b	1 733	
Итого расходы	32 703	19 864
Остаток средств на 31 декабря	40 920	35 323

^a В 2022 г. из Фонда расходов на поддержку программ были переведены средства на сумму 38,3 млн долл. США (в 2021 г. - 9 млн долл. США).

^b В 2022 г. 1,73 млн долл. США были возвращены в Фонд недвижимого имущества в счет аванса, предоставленного в 2020 г. на сумму 3,46 млн долл. США.

6.3 Поручительский фонд

В данном примечании приводятся сведения об остатке средств в Поручительском фонде.

Описание	31 декабря 2021 г.	Поступления	Расходы	31 декабря 2022 г.
	тыс. долл. США			
Поручительский фонд				
Фонд Альянса по исследованиям в области политики и систем здравоохранения	9 747	6 582	(4 968)	11 361
Европейская обсерватория по системам и политике здравоохранения	10 999	7 060	(6 594)	11 465
Фонд ESPEN	13 798	5 750	(11 128)	8 420
Фонд Партнерства по охране здоровья матерей, новорожденных и детей	10 543	3 279	(7 088)	6 734
Фонд ассоциации персонала	157	1 070	(617)	610
Рамочная конвенция ВОЗ по борьбе против табака	17 076	16 616	(9 456)	24 236
Итого Поручительский фонд	62 320	40 357	(39 851)	62 826

7. Дополнительная информация к отчету о сравнении бюджетных и фактических сумм

В мае 2021 г. Ассамблея здравоохранения приняла резолюцию WHA74.3 о Программном бюджете на 2022–2023 гг., в которой она утвердила бюджет на финансовый период 2022–2023 гг. по всем источникам средств, а именно по обязательным и добровольным взносам в размере 6121,7 млн долл. США. В мае 2022 г. Ассамблея здравоохранения пересмотрела Программный бюджет на 2022–2023 гг.,

увеличив его объем в соответствии с резолюцией WHA75.5 до 6726,1 млн долл. США. Бюджет ВОЗ принимается на двухгодичной основе Ассамблеей здравоохранения.

Бюджет и финансовая отчетность ВОЗ подготавливаются с использованием разных учетных методов. Отчет о финансовом положении (отчет I), отчет о финансовых результатах деятельности (отчет II), отчет об изменении в чистых активах/собственном капитале (отчет III) и отчет о движении денежных средств (отчет IV) готовятся на основе метода полного начисления, тогда как отчет о сравнении бюджетных и фактических сумм (отчет V) составляется на основе модифицированного кассового метода (то есть показателем степени исполнения бюджета являются фактические расходы).

В соответствии с требованиями МСУГС 24 (Представление бюджетной информации в финансовой отчетности), если финансовая отчетность и бюджет подготовлены не на сопоставимой основе, то фактические суммы, представленные на основе сопоставимой с бюджетом информации, должны сверяться с фактическими суммами, представленными в финансовой отчетности, а все различия в методе учета, временные различия и различия в составе субъектов и форме представления отчетности должны указываться отдельно. Общий фонд, как отмечено в примечании 2.17, отражает результаты исполнения программного бюджета за исключением расходов Фонда регулирования налогообложения, другого непрограммного использования бюджета и расходов за счет поступлений в натуральной форме и в виде услуг, которые не включены в результаты программного бюджета.

В соответствии с требованиями МСУГС 24 (Представление бюджетной информации в финансовой отчетности) сверка фактических сумм, представленных в отчете V, и фактических сумм в финансовых отчетах проводится на сопоставимой основе с отдельным указанием всех различий в методе учета, временных различий и различий в составе субъектов и форме представления отчетности.

- Различия в методе учета возникают, когда компоненты утвержденного программного бюджета используются для деятельности, не относящейся к осуществлению технических программ. Примерами такой деятельности могут служить ассигнования в Фонд регулирования налогообложения, другое непрограммное использование бюджета и специальные соглашения.
- Временные различия отражают включение в финансовые отчеты ВОЗ расходов по программному бюджету, понесенных в другие финансовые периоды.
- К различиям в составе субъектов относится включение в финансовые отчеты ВОЗ расходных статей двух фондов: «Государства-члены - другие средства» и «Поручительский фонд». Эти фонды не являются частью программного бюджета Организации.
- Различия в форме представления отчетности касаются различий в формате и схемах классификации, используемых в отчете о движении денежных средств (отчет IV) и отчете о сравнении бюджетных и фактических сумм (отчет V).

Ниже приводится сверка между фактическими суммами на основе сопоставимой информации в отчете V и фактическими суммами в отчете IV за декабрь 2022 г.

Описание	2022 г.			
	Операционные	Инвестиционные	Финансовые	Итого
	тыс. долл. США			
Фактическая сумма на сопоставимой основе (отчет V)	(3 376 557)			(3 376 557)
Различия в методе учета	55 800	(320 242)	(3 492)	(267 934)
Временные различия	210 344			210 344
Различия в составе субъектов	204 972	14 744		219 716
Различия в форме представления отчетности	3 325 341	(18 776)		3 306 565
Фактическая сумма в отчете о движении денежных средств (отчет IV)	419 900	(324 274)	(3 492)	92 134

8. Сегментная отчетность

8.1 Отчет о финансовом положении по сегментам

По состоянию на 31 декабря 2022 г. (в тыс. долл. США)

Описание	Штаб-квартира	Региональное бюро для стран Африки	Региональное бюро для стран Америки	Региональное бюро для стран Восточного Средиземноморья	Европейское региональное бюро	Региональное бюро для стран Юго-Восточной Азии	Региональное бюро для стран Западной части Тихого океана	Итого
АКТИВЫ								
Текущие активы								
Денежные средства и эквиваленты денежных средств	368 175	22 627	0	27 129	2 383	4 785	4 992	430 091
Краткосрочные инвестиции	4 916 482	0	0	0	0	0	0	4 916 482
Дебиторская задолженность – текущая	2 663 995	4 103	(1 139 557)	1 434	1 130	6 666	356	1 538 127
Дебиторская задолженность по расчетам с сотрудниками	7 893	3 524	0	1 172	1 023	614	1 823	16 049
Запасы	123 566	20 348	0	29 112	571	1 872	2 819	178 288
Предоплата и депозиты	10 123	463	0	1	431	3 444	223	14 685
Итого текущие активы	8 090 234	51 065	(1 139 557)	58 848	5 538	17 381	10 213	7 093 722
Долгосрочные активы								
Дебиторская задолженность – долгосрочная	381 590	0	0	0	0	0	0	381 590
Долгосрочные инвестиции	99 767	0	0	0	0	0	0	99 767
Основные средства	192 267	12 666	0	21 332	1 752	1 852	1 109	230 978
Нематериальные активы	6 231	0	0	0	0	0	0	6 231
Итого долгосрочные активы	679 855	12 666	0	21 332	1 752	1 852	1 109	718 566
ИТОГО АКТИВЫ	8 770 089	63 731	(1 139 557)	80 180	7 290	19 233	11 322	7 812 288
ОБЯЗАТЕЛЬСТВА								
Текущие обязательства								
Взносы, полученные досрочно	72 385	1 456	0	0	0	0	(5)	73 836
Кредиторская задолженность	17 427	19 170	0	14 704	10 189	4 060	3 144	68 694
Кредиторская задолженность по расчетам с сотрудниками	706	484	0	353	103	133	147	1 926
Начисленные выплаты сотрудникам – текущие	47 244	18 238	0	9 006	7 057	5 074	4 964	91 583
Доходы будущих периодов – текущие	606 081	0	0	0	0	0	0	606 081
Финансовые обязательства	68 948	0	0	0	0	0	0	68 948
Прочие текущие обязательства	(24 926-364)	10 337-050	138 444	7 362 286	2 265 582	2 908 400	2 073 021	158 419
Обязательства по расчетам между субъектами	852 092	0	0	0	0	0	0	852 092
Долгосрочные займы – текущие	3 682	0	0	0	0	0	0	3 682

Описание	Штаб-квартира	Региональное бюро для стран Африки	Региональное бюро для стран Америки	Региональное бюро для стран Восточного Средиземноморья	Европейское региональное бюро	Региональное бюро для стран Юго-Восточной Азии	Региональное бюро для стран Западной части Тихого океана	Итого
Итого текущие обязательства	(23 257 799)	10 376 398	138 444	7 386 349	2 282 931	2 917 667	2 081 271	1 925 261
Долгосрочные обязательства								
Долгосрочные займы – нетекущие	119 319	0	0	0	0	0	0	119 319
Начисленные выплаты сотрудникам – нетекущие	589 401	(175 205)	0	(51 604)	73 248	(36 587)	(33 612)	365 641
Доходы будущих периодов – нетекущие	381 590	0	0	0	0	0	0	381 590
Другие обязательства – долгосрочные	199	0	0	0	0	0	0	199
Итого долгосрочные обязательства	1 090 509	(175 205)	0	(51 604)	73 248	(36 587)	(33 612)	866 749
ИТОГО ОБЯЗАТЕЛЬСТВА	(22 167 290)	10 201 193	138 444	7 334 745	2 356 179	2 881 080	2 047 659	2 792 010
ЧИСТЫЕ АКТИВЫ/ СОБСТВЕННЫЙ КАПИТАЛ								
Общий фонд	30 041 594	(10 06 596)	(1 261 881)	(7 147 651)	(2 148 963)	(2 790 187)	(1 992 859)	4 630 457
Государства-члены – другие средства	721 075	(11 405)	(14 460)	(102 332)	(153 426)	(70 407)	(42 050)	326 995
Поручительский фонд	174 710	(56 461)	(1 660)	(4 582)	(46 500)	(1 253)	(1 428)	62 826
ИТОГО ЧИСТЫЕ АКТИВЫ/ СОБСТВЕННЫЙ КАПИТАЛ	30 937 379	(10 137 462)	(1 278 001)	(7 254 565)	(2 348 889)	(2 861 847)	(2 036 337)	5 020 278
ИТОГО ОБЯЗАТЕЛЬСТВА И ЧИСТЫЕ АКТИВЫ/ СОБСТВЕННЫЙ КАПИТАЛ	8 770 089	63 731	(1 139 557)	80 180	7 290	19 233	11 322	7 812 288

8.2 Отчет о финансовых результатах деятельности по сегментам

За год, закончившийся 31 декабря 2022 г. (в тыс. долл. США)

Описание	Штаб-квартира	Региональное бюро для стран Африки	Региональное бюро для стран Америки	Региональное бюро для стран Восточного Средиземноморья	Европейское региональное бюро	Региональное бюро для стран Юго-Восточной Азии	Региональное бюро для стран Западной части Тихого океана	Итого
Поступления								
Обязательные взносы	495 893							495 893
Добровольные взносы	3 656 450							3 656 450
Добровольные взносы в натуральной форме и в виде услуг	146 271							146 271
Прочие поступления	57 711	(588)		(398)	(1 386)	(144)	(195)	55 000
Итого поступления	4 356 325	(588)		(398)	(1 386)	(144)	(195)	4 353 614
Расходы								
Расходы на персонал	528 763	244 359	39 169	125 862	108 988	60 205	56 832	1 164 178
Медицинские принадлежности и материалы	225 557	36 386	3 590	140 330	52 586	39 870	12 762	511 081
Услуги по контрактам	320 034	426 026	40 076	346 058	75 119	86 491	43 608	1 337 412
Трансферты и гранты	18 773	163 518	18 157	145 803	57 420	33 548	22 828	460 047
Командировочные расходы	54 098	54 057	8 669	16 427	13 792	6 603	7 266	160 912
Общие операционные расходы	62 173	41 379	4 336	42 095	17 061	19 053	6 880	192 977
Оборудование, автотранспорт и мебель	(5 456)	6 835	1 924	1 506	(698)	1 892	970	6 973
Износ и амортизация	5 998	3 725		2 415	476	948	531	14 093
Итого расходы	1 209 940	976 285	115 921	820 496	324 744	248 610	151 677	3 847 673
Финансовые поступления	91 915	(944)	6	1 365	1 005	(1 256)	2 068	94 159
ИТОГО (ДЕФИЦИТ)/ ПРОФИЦИТ ЗА ГОД^a	3 238 300	(977 817)	(115 915)	(819 529)	(325 125)	(250 010)	(149 804)	600 100

^a Сальдо поступлений имеет большой профицит в штаб-квартире и дефицит в других бюро. Это обусловлено политикой централизованного учета поступлений и децентрализованного учета расходов.

9. Списанные суммы и добровольные платежи

Общая сумма, утвержденная к списанию в течение 2022 г., составила 51 913 долл. США (в 2021 г. – 22 576 долл. США). Эта сумма включает: 44 368 долл. США в связи с дебиторской задолженностью по прямому финансовому сотрудничеству (ПФС), 6393 долл. США в связи с переплатой поставщикам и 1152 долл. США в связи с переплатой заработной платы при увольнении сотрудников в тех случаях, когда взыскание остающихся сумм не представлялось возможным.

В 2022 г. было утверждено шесть добровольных выплат на сумму 112 998 долл. США (в 2021 г. – 257 833 долл. США).

10. Раскрытие информации о связанных сторонах и другой информации о старшем руководстве

К категории «ключевой управленческий персонал» относятся Генеральный директор, директора региональных бюро и все другие сотрудники на неклассифицированных должностях. В таблице ниже приведены данные о численности ключевого управленческого персонала и о совокупном вознаграждении этой категории сотрудников.

Описание	2022 г.	2021 г.
Число сотрудников	25	25
Число должностей	25	25
	тыс. долл. США	
Компенсация и коррективы по месту службы	6 143	6 114
Выплаты	302	439
Пенсионный план и план медицинского страхования	1 794	1 753
Общая сумма вознаграждения	8 239	8 305
Непогашенные авансы в счет выплат	155	49
Непогашенные займы (в дополнение к обычным выплатам, если таковые имеются)	8 394	8 354

Совокупное вознаграждение ключевого управленческого персонала включает чистые оклады, коррективы по месту службы, выплаты, такие как надбавка на представительские расходы и другие надбавки, дотацию при назначении на место службы и другие дотации, субсидию на аренду жилья, оплату расходов по перевозке личного имущества, а также взносы организации-работодателя в пенсионный план и взносы по медицинскому страхованию.

Ключевой управленческий персонал также имеет право на получение выплат после окончания трудовой деятельности на том же уровне, что и другие сотрудники. Размер этих выплат не поддается точной количественной оценке. Ключевой управленческий персонал относится к рядовому составу участников Объединенного пенсионного фонда персонала Организации Объединенных Наций.

В состав ключевого управленческого персонала входит директор Регионального бюро для стран Америки. Однако поскольку Директор этого Регионального бюро получает все пособия и выплаты от ПАОЗ, эти пособия и выплаты раскрываются в финансовой отчетности ПАОЗ, а не в финансовой отчетности ВОЗ.

В течение года ключевому управленческому персоналу не предоставлялись какие-либо займы, помимо тех, которые широко доступны для персонала других категорий.

Фонд поддержки Всемирной организации здравоохранения (Фонд ВОЗ)

Фонд ВОЗ является некоммерческим благотворительным фондом, учрежденным в соответствии с законодательством Швейцарии, который в 2020 г. заключил соглашение с ВОЗ в целях усиления общей программы работы ВОЗ, приоритетов или иной поддержки мандата ВОЗ. Соглашение о присоединении,

подписанное в 2020 г. , определяет характер отношений, условия партнерства, независимый статус сторон и условия использования названия «ВОЗ»; в соглашении также определяется роль, состав и функции совместного комитета по планированию и координации, который служит главным форумом для налаживания прочных связей и координации стратегий в поддержку политики, целей, деятельности и побудительных мотивов ВОЗ. Краткий обзор соглашения о взаимоотношениях приводится по следующей ссылке: <https://www.whofoundationproject.org/wp-content/uploads/2020/09/MOU-WHO-WHOF-signed.pdf>.

По состоянию на 31 декабря 2022 г. Фонд ВОЗ перевел средства для программ ВОЗ на сумму 9,2 млн долл. США.

11. События после отчетной даты

Отчетной датой для ВОЗ является 31 декабря 2022 г. Финансовая отчетность была утверждена к выпуску 17 марта 2023 г., когда она была представлена Генеральным директором Внешнему ревизору. На момент подписания настоящих отчетов за период между датой составления бухгалтерского баланса и датой утверждения финансовой отчетности не произошло каких-либо существенных – благоприятных или неблагоприятных – событий, которые могли бы повлиять на эти финансовые отчеты.

12. Условные обязательства, договорные обязательства и условные активы

Условные обязательства

На 31 декабря 2022 г. ВОЗ имела несколько незавершенных судебных разбирательств. Большинство из них касались споров, информация о финансовых последствиях которых не раскрывается, так как вероятность выплат была признана низкой. При этом имеется один спор по контрактам, который следует считать условным обязательством. Общая сумма потенциальных издержек для Организации оценивается в 202 355 долл. США (на 31 декабря 2021 г. – 319 122 долл. США).

Обязательства по операционной аренде

ВОЗ заключает договоры об операционной аренде служебных и складских помещений в различных страновых бюро (примечание 4.7). В 2022 г. расходы ВОЗ на аренду служебных помещений составили 16,4 млн долл. США. Будущие минимальные арендные ставки на дальнейшие периоды, превышающие пороговую сумму в 50 000 долл. США в год, являются следующими.

Описание	Итого	
	тыс. долл. США	
	2022 г.	2021 г.
До 1 года	15 800	14 704
1-5 лет	16 314	23 699
Более 5 лет	1 743	2 972
Итого обязательства по операционной аренде	33 857	41 375

Организация не имеет непогашенных платежей по аренде, которые на дату отчетности можно было бы квалифицировать как финансовый лизинг.

По состоянию на 31 декабря 2022 г. совокупные поступления от аренды служебных помещений составили 0,4 млн долл. США (на 31 декабря 2021 г. – 0,5 млн долл. США). Никаких обязательств по минимальному платежу на 2023 г. и последующий период не имеется.

Договорные обязательства

В ходе своей деятельности ВОЗ заключает договорные обязательства с различными поставщиками. В следующей таблице представлены открытые заказы на поставку, по которым по состоянию на 31 декабря 2022 г. ВОЗ не получила соответствующие товары или услуги.

Описание	Итого	
	тыс. долл. США	
	2022 г.	2021 г.
Основные средства	13 090	14 855
Товары	152 207	175 924
Услуги	572 450	260 441
Общая сумма обязательств	737 747	451 220

Условные активы

В соответствии с МСУГС 19 (Резервы, условные обязательства и условные активы) условные активы подлежат раскрытию в случаях, когда какое-либо событие приводит к возникновению вероятных экономических благ. На 31 декабря 2022 г. какие-либо материальные условные активы, подлежащие раскрытию, отсутствовали.

Таблица I. Отчет о финансовых результатах деятельности по основным фондам^а

За год, закончившийся 31 декабря 2022 г.

(в тыс. долл. США)

Описание	Общий фонд				Государства-члены – другие средства			Поручительский фонд	Промежуточный итог	Зачеты ^б	Итого	Процентная доля
	Регулярный бюджет	Фонды добровольных взносов	Зачеты	Промежуточный итог	Единый фонд	Фонд предпринимательства	Специальный целевой фонд					
Поступления												
Обязательные взносы	495 893			495 893							495 893	11%
Добровольные взносы		3 618 801		3 618 801				40 296	40 296	(2 647)	3 656 450	84%
Добровольные взносы в натуральной форме и в виде услуг						146 271			146 271		146 271	4%
Прочие поступления	1 407	288 226	(248 249)	41 384	(172)	7 340	250 128	61	257 357	(243 741)	55 000	1%
Итого операционные поступления	497 300	3 907 027	(248 249)	4 156 078	(172)	153 611	250 128	40 357	443 924	(246 388)	4 353 614	100%
Расходы												
Расходы на персонал	404 030	746 405		1 150 435		22 067	153 145	19 679	194 891	(181 148)	1 164 178	30%
Медицинские принадлежности и материалы	4 569	381 602		386 171	12 967	110 438	5 851	31	129 287	(4 377)	511 081	13%
Услуги по контрактам	53 601	1 227 669		1 281 270	(4 178)	16 626	44 178	11 405	68 031	(11 889)	1 337 412	35%
Трансферты и гранты	8 527	452 084		460 611		307	234	4 064	4 605	(5 169)	460 047	12%
Командировочные расходы	14 718	144 164		158 882		38	448	1 546	2 032	(2)	160 912	4%
Общие операционные расходы	22 387	409 234	(248 249)	183 372		25 084	25 264	3 038	53 386	(43 781)	192 977	5%
Оборудование, автотранспорт и мебель	3 619	18 341		21 960	(12 995)	185	(2 243)	88	(14 965)	(22)	6 973	0%
Износ и амортизация					14 093				14 093		14 093	1%
Итого расходы	511 451	3 379 499	(248 249)	3 642 701	9 887	174 745	226 877	39 851	451 360	(246 388)	3 847 673	100%
Финансовые поступления	(1 547)	33 712		32 165	15 258	123	46 613		61 994		94 159	
ИТОГО ПРОФИЦИТ / (ДЕФИЦИТ) ЗА ГОД	(15 698)	561 240		545 542	5 199	(21 011)	69 864	506	54 558		600 100	
Баланс фонда на 1 января 2021 г.	44 699	4 040 216		4 084 915	405 011	35 551	(1 180 903)	62 320	(678 021)		3 406 894	
Прямые корректировки чистых активов/собственного капитала							1 013 284		1 013 284		1 013 284	
Баланс фонда на 31 декабря 2022 г.	29 001	4 601 456		4 630 457	410 210	14 540	(97 755)	62 826	(623 463)		5 020 278	

^а Подробная информация о составе основных фондов приводится в примечании 2.17.

^б Зачеты, о которых говорится в отчете о финансовых результатах деятельности по основным фондам (таблица I), представляют собой корректировки учетных записей, предназначенные для устранения эффекта трансфертов между фондами, который может приводить к завышению поступлений и расходов Организации. Эти бухгалтерские корректировки проводятся через специально созданный для этой цели фонд зачетов.

Таблица II. Расходы по основным бюро – только Общий фонд

За год, закончившийся 31 декабря 2022 г.
(в тыс. долл. США)

Описание	Штаб-квартира	Региональное бюро для стран Африки	Региональное бюро для стран Америки	Региональное бюро для стран Восточного Средиземноморья	Европейское региональное бюро	Региональное бюро для стран Юго-Восточной Азии	Региональное бюро для стран Западной части Тихого океана	Итого
Расходы								
Расходы на персонал	515 709	246 889	39 169	131 345	97 332	63 738	56 253	1 150 435
Медицинские принадлежности и материалы	153 711	45 278	3 590	113 961	38 474	21 938	9 219	386 171
Услуги по контрактам	272 188	419 419	39 915	345 526	73 228	87 897	43 097	1 281 270
Трансферты и гранты	22 151	160 405	18 128	146 166	57 812	33 273	22 676	460 611
Командировочные расходы	53 413	53 178	8 666	16 280	13 491	6 574	7 280	158 882
Общие операционные расходы	63 200	38 413	4 336	41 532	10 402	18 932	6 557	183 372
Оборудование, автотранспорт и мебель	907	11 914	1 924	3 509	920	1 529	1 257	21 960
Итого расходы	1 081 279	975 496	115 728	798 319	291 659	233 881	146 339	3 642 701
Процентные показатели по типам расходов в разбивке по основным бюро								
Расходы по персоналу и другие расходы, связанные с персоналом	45%	21%	3%	11%	8%	6%	5%	100%
Медицинские принадлежности и материалы	40%	12%	1%	30%	10%	6%	2%	100%
Услуги по контрактам	21%	33%	3%	27%	6%	7%	3%	100%
Трансферты и гранты контрагентам	5%	35%	4%	32%	13%	7%	5%	100%
Командировочные расходы	34%	33%	5%	10%	8%	4%	5%	100%
Общие операционные расходы	34%	21%	2%	23%	6%	10%	4%	100%
Оборудование, автотранспорт и мебель	4%	54%	9%	16%	4%	7%	6%	100%
Итого проценты	30%	27%	3%	22%	8%	6%	4%	100%
Процентные показатели по типам расходов в каждом основном бюро								
Расходы по персоналу и другие расходы, связанные с персоналом	48%	25%	34%	16%	33%	27%	38%	32%
Медицинские принадлежности и материалы	14%	5%	3%	14%	13%	9%	6%	11%
Услуги по контрактам	25%	43%	34%	43%	25%	38%	29%	35%
Трансферты и гранты контрагентам	2%	16%	16%	18%	20%	14%	15%	13%
Командировочные расходы	5%	5%	7%	2%	5%	3%	5%	4%
Общие операционные расходы	6%	4%	4%	5%	4%	8%	4%	5%
Оборудование, автотранспорт и мебель	0%	1%	2%	0%	0%	1%	1%	1%

Таблица III. Финансовый обзор – все фонды, 2022 г., 2020–2021 гг. и 2018–2019 гг.
За год, закончившийся 31 декабря 2022 г.
(в млн долл. США)

Описание	Итого 2022 г.	Итого 2020-2021 гг.	Итого 2018-2019 гг.
Обязательные взносы	496	1 015	991
Добровольные взносы – программный бюджет	3 619	6 988	4 690
Итого взносы – программный бюджет	4 115	8 003	5 681
Прочие поступления – программный бюджет	38	122	63
Поступления, не относящиеся к программному бюджету	55	67	121
Добровольные взносы в натуральной форме и в виде услуг	146	173	152
Итого поступления (все источники)	4 354	8 365	6 017
Расходы – программный бюджет	3 377	6 629	5 314
Расходы – не относящиеся к программному бюджету и прочие	325	477	123
Расходы – в неденежной форме и в форме услуг	146	173	151
Итого расходы (все источники)	3 848	7 279	5 588
Финансовые поступления	94	89	102
Итого профицит/(дефицит)	600	1 175	531

Приложение I. Поступления и расходы – страны, в которых осуществляются программы
За год, закончившийся 31 декабря 2022 г. (в тыс. долл. США)

Страны, в которых осуществляются программы	Поступления				Расходы			Чистое сальдо поступлений/ (расходов)
	Обязательные взносы	Добровольные взносы	Прочие	Итого	Программный бюджет	Не относящиеся к программному бюджету	Итого	
Афганистан	34			34	169 670	206	169 876	(169 842)
Албания	38			38	2 096		2 096	(2 058)
Алжир	659			659	2 338		2 338	(1 679)
Ангола	48	1 485		1 533	14 560	252	14 812	(13 279)
Антигуа и Барбуда	10			10	507		507	(497)
Аргентина	4 369			4 369	1 779		1 779	2 590
Армения	34			34	3 102	60	3 162	(3 128)
Азербайджан	234	390		624	4 701		4 701	(4 077)
Багамские Острова	86			86	569		569	(483)
Бахрейн	239			239	527		527	(288)
Бангладеш	48	5 405		5 453	36 498	3 437	39 935	(34 482)
Барбадос	34			34	441		441	(407)
Беларусь	234	3 396		3 630	2 768		2 768	862
Белиз	5			5	1 351		1 351	(1 346)
Бенин	14			14	7 095		7 095	(7 081)
Бутан	5	51		56	3 698	13	3 711	(3 655)
Боливия (Многонациональное государство)	77			77	2 998		2 998	(2 921)
Босния и Герцеговина	57			57	1 548		1 548	(1 491)
Ботсвана	67			67	4 360	68	4 428	(4 361)
Бразилия	14 075	489		14 564	7 404		7 404	7 160
Бруней-Даруссалам	120			120	12		12	108
Буркина-Фасо	14	378		392	15 445	53	15 498	(15 106)
Бурунди	5			5	10 302	134	10 436	(10 431)
Кабо-Верде	5			5	2 150	40	2 190	(2 185)
Камбоджа	29			29	10 222	50	10 272	(10 243)
Камерун	62			62	32 146	12	32 158	(32 096)
Центральноафриканская Республика	5			5	12 546		12 546	(12 541)
Чад	19	1 385		1 404	20 821	234	21 055	(19 651)
Чили	1 943			1 943	2 518		2 518	(575)
Китай	57 316	12 869		70 185	6 033		6 033	64 152
Колумбия	1 375			1 375	3 930	35	3 965	(2 590)
Коморские Острова	5			5	4 857	107	4 964	(4 959)
Конго	29			29	6 655	400	7 055	(7 026)
Острова Кука	5			5	187		187	(182)
Коста-Рика	296			296	2 079		2 079	(1 783)
Кот-д'Ивуар	62	91		153	9 436		9 436	(9 283)
Куба	382			382	1 454		1 454	(1 072)

Страны, в которых осуществляются программы	Поступления				Расходы			Чистое сальдо поступлений/ (расходов)
	Обязательные взносы	Добровольные взносы	Прочие	Итого	Программный бюджет	Не относящиеся к программному бюджету	Итого	
Корейская Народно-Демократическая Республика	29			29	1 406		1 406	(1 377)
Демократическая Республика Конго	48	5 750		5 798	49 818	1 653	51 471	(45 673)
Джибути	5			5	5 050	120	5 170	(5 165)
Доминика	5			5	565		565	(560)
Доминиканская Республика	253			253	1 445		1 445	(1 192)
Эквадор	382			382	2 334		2 334	(1 952)
Египет	888	663		1 551	10 430		10 430	(8 879)
Сальвадор	57			57	886	29	915	(858)
Экваториальная Гвинея	77	5 219		5 296	3 489	4	3 493	1 803
Эритрея	5			5	2 494		2 494	(2 489)
Эсватини	10			10	3 213	61	3 274	(3 264)
Эфиопия	48			48	67 904	436	68 340	(68 292)
Фиджи	14			14	232	39	271	(257)
Габон	72			72	5 686		5 686	(5 614)
Гамбия	5			5	3 501	9	3 510	(3 505)
Грузия	38			38	3 972	46	4 018	(3 980)
Гана	72			72	17 347	87	17 434	(17 362)
Гренада	5			5	231		231	(226)
Гватемала	172			172	2 355		2 355	(2 183)
Гвинея	14	738		752	11 488	50	11 538	(10 786)
Гвинея-Бисау	5	8 280		8 285	8 093		8 093	192
Гайана	10			10	940		940	(930)
Гаити	14			14	8 659		8 659	(8 645)
Гондурас	43			43	2 671		2 671	(2 628)
Индия	3 982	46 954	2 000	52 936	67 404	9 986	77 390	(24 454)
Индонезия	2 592	2 312		4 904	13 923	702	14 625	(9 721)
Иран (Исламская Республика)	1 900	85 319		87 219	5 942	58	6 000	81 219
Ирак	616			616	28 014	4	28 018	(27 402)
Ямайка	38			38	1 351		1 351	(1 313)
Иордания	100			100	10 487	49	10 536	(10 436)
Казахстан	850	2 000		2 850	3 605	10	3 615	(765)
Кения	115			115	13 568	190	13 758	(13 643)
Кирибати	5			5	501		501	(496)
Кувейт	1 203	6 171		7 374	679		679	6 695
Кыргызстан	10			10	5 018		5 018	(5 008)
Лаосская Народно-Демократическая Республика	24	260		284	14 962	49	15 011	(14 727)
Ливан	224			224	22 301		22 301	(22 077)
Лесото	5	679		684	3 974		3 974	(3 290)

Страны, в которых осуществляются программы	Поступления				Расходы			Чистое сальдо поступлений/ (расходов)
	Обязательные взносы	Добровольные взносы	Прочие	Итого	Программный бюджет	Не относящиеся к программному бюджету	Итого	
Либерия	5			5	15 117	188	15 305	(15 300)
Ливия	144	5 438		5 582	19 677		19 677	(14 095)
Мадагаскар	19	118		137	11 651	1 003	12 654	(12 517)
Малави	10			10	12 987	(3)	12 984	(12 974)
Малайзия	1 628	25		1 653	2 283		2 283	(630)
Мальдивские Острова	19			19	3 916	110	4 026	(4 007)
Мали	19	470		489	11 735		11 735	(11 246)
Маршалловы Острова	5			5	89		89	(84)
Мавритания	10			10	8 067	33	8 100	(8 090)
Маврикий	53			53	1 909		1 909	(1 856)
Мексика	6 168	10		6 178	2 106		2 106	4 072
Микронезия (Федеративные Штаты)	5			5	702		702	(697)
Монголия	24			24	6 066	98	6 164	(6 140)
Черногория	19			19	1 381	75	1 456	(1 437)
Марокко	263			263	3 132		3 132	(2 869)
Мозамбик	19			19	34 755	74	34 829	(34 810)
Мьянма	48			48	13 023	(27)	12 996	(12 948)
Намибия	43			43	5 695	46	5 741	(5 698)
Науру	5			5				5
Непал	34			34	17 671	481	18 152	(18 118)
Никарагуа	24			24	3 876		3 876	(3 852)
Нигер	10	375		385	21 063		21 063	(20 678)
Нигерия	1 194	40 008		41 202	153 638	1 271	154 909	(113 707)
Ниуэ	5			5	9		9	(4)
Северная Македония	34			34	1 993		1 993	(1 959)
Пакистан	549			549	146 327		146 327	(145 778)
Палау	5			5	52		52	(47)
Палестина (Государство)					18 655		18 655	(18 655)
Панама	215			215	1 085	63	1 148	(933)
Папуа-Новая Гвинея	48			48	11 002		11 002	(10 954)
Парагвай	77			77	1 525		1 525	(1 448)
Перу	726			726	1 319		1 319	(593)
Филиппины	979	135		1 114	9 475		9 475	(8 361)
Республика Молдова	14			14	8 413		8 413	(8 399)
Руанда	14			14	6 017		6 017	(6 003)
Сент-Китс и Невис	5			5	290		290	(285)
Сент-Люсия	5			5	280		280	(275)
Сент-Винсент и Гренадины	5			5	552		552	(547)
Самоа	5			5	1 055	5	1 060	(1 055)
Сан-Томе и Принсипи	5	412		417	3 312	33	3 345	(2 928)

Страны, в которых осуществляются программы	Поступления				Расходы			Чистое сальдо поступлений/ (расходов)
	Обязательные взносы	Добровольные взносы	Прочие	Итого	Программный бюджет	Не относящиеся к программному бюджету	Итого	
Саудовская Аравия	5 596	25 409		31 005	1 220		1 220	29 785
Сенегал	34			34	7 803	(2)	7 801	(7 767)
Сербия	134			134	3 466	43	3 509	(3 375)
Сейшельские Острова	10			10	2 285		2 285	(2 275)
Сьерра-Леоне	5	271		276	9 706	83	9 789	(9 513)
Сингапур	2 316	100		2 416				2 416
Соломоновы Острова	5	826		831	3 371		3 371	(2 540)
Сомали	5	8 929		8 934	61 698	413	62 111	(53 177)
Южная Африка	1 299			1 299	8 176	30	8 206	(6 907)
Южный Судан	29			29	32 772	529	33 301	(33 272)
Шри-Ланка	210	230		440	8 750	68	8 818	(8 378)
Судан	48			48	38 594		38 594	(38 546)
Суринам	24			24	780	47	827	(803)
Сирийская Арабская Республика	53			53	32 004	4	32 008	(31 955)
Таджикистан	19	54		73	7 944		7 944	(7 871)
Таиланд	1 466	513		1 979	7 848	6	7 854	(5 875)
Тимор-Лешти	10			10	13 022	30	13 052	(13 042)
Того	10	501		511	9 143		9 143	(8 632)
Токелау	5			5	(23)		(23)	28
Тонга	5			5	685		685	(680)
Тринидад и Тобаго	191			191	1 139		1 139	(948)
Тунис	120			120	3 392	55	3 447	(3 327)
Турция	6 546	1 932		8 478	37 769		37 769	(29 291)
Туркменистан	158			158	2 537		2 537	(2 379)
Тувалу	5			5	38		38	(33)
Уганда	38	44		82	30 504		30 504	(30 422)
Украина	272	894		1 166	73 264	15 040	88 304	(87 138)
Объединенные Арабские Эмираты	2 941	27 427		30 368	24		24	30 344
Объединенная Республика Танзания	48			48	35 431	117	35 548	(35 500)
Уругвай	415			415	794		794	(379)
Узбекистан	153			153	7 248	182	7 430	(7 277)
Вануату	5			5	2 288		2 288	(2 283)
Венесуэла (Боливарианская Республика)	3 476			3 476	3 004		3 004	472
Вьетнам	368	278		646	4 972		4 972	(4 326)
Йемен	48			48	142 845	370	143 215	(143 167)
Замбия	43	108		151	16 514	264	16 778	(16 627)
Зимбабве	24			24	18 477	44	18 521	(18 497)
Итого	134 567	304 791	2 000	441 358	2 006 125	39 456	2 045 581	(1 604 223)

Приложение II. Поступления и расходы — структуры Организации Объединенных Наций¹

За год, закончившийся 31 декабря 2022 г. (в тыс. долл. США)

Структура Организации Объединенных Наций	Поступления			Структура Организации Объединенных Наций	Расходы			Чистые поступления/ расходы
	Программный бюджет	Не относящиеся к программному бюджету	Итого		Программный бюджет	Не относящиеся к программному бюджету	Итого	
Детский фонд Организации Объединенных Наций (ЮНИСЕФ)	94 275		94 275	Детский фонд Организации Объединенных Наций (ЮНИСЕФ)	162 872	351	163 223	
Центральный фонд реагирования на чрезвычайные ситуации Организации Объединенных Наций (СЕРФ)	65 736		65 736	Управление Организации Объединенных Наций по обслуживанию проектов (ЮНОПС)	30 775	13	30 788	
Программа развития Организации Объединенных Наций (ПРООН)	50 979		50 979	Секретариат Организации Объединенных Наций	8 804	18 931	27 735	
Управление Организации Объединенных Наций по координации гуманитарных вопросов (УКГВ ООН)	24 755		24 755	Всемирная продовольственная программа (ВПП)	14 651	57	14 708	
Управление Организации Объединенных Наций по обслуживанию проектов (ЮНОПС)	10 780		10 780	Программа развития Организации Объединенных Наций (ПРООН)	11 049	503	11 552	
Объединенная программа Организации Объединенных Наций по ВИЧ/СПИДу (ЮНЭЙДС)	6 682		6 682	Международный вычислительный центр Организации Объединенных Наций (МВЦ ООН)	2 891	649	3 540	
Фонд международного партнерства Организации Объединенных Наций (ФМП ООН)	3 661		3 661	Фонд ООН по народонаселению (ЮНФПА)	3 144		3 144	
Фонд ООН по народонаселению (ЮНФПА)	3 405		3 405	Добровольцы Организации Объединенных Наций (ДООН)	2 117		2 117	
Программа Организации Объединенных Наций по окружающей среде (ЮНЕП)	3 198		3 198	Продовольственная и сельскохозяйственная организация Объединенных Наций (ФАО)	1 929		1 929	
Международная организация по миграции (МОМ)	1 675		1 675	Международная организация по миграции (МОМ)	1 426	3	1 429	
Панамериканская организация здравоохранения (ПАОЗ)	1 572		1 572	Прочие	2 129	408	2 537	
Всемирная продовольственная программа (ВПП)	1 536		1 536					
Прочие	1 772		1 772					
Итого	270 026		270 026	Итого	241 787	20 915	262 702	7 324

¹ Поступления представляют собой добровольные взносы, а расходы включают субсидии и сборы, выплачиваемые структурам Организации Объединенных Наций.

20 Avenue Appia • 1211 Geneva 27
Switzerland

www.who.int