



Всемирная организация
здравоохранения

A75/33
СЕМЬДЕСЯТ ПЯТАЯ СЕССИЯ
ВСЕМИРНОЙ АССАМБЛЕИ
ЗДРАВООХРАНЕНИЯ
Пункт 22.1 предварительной
повестки дня
13 мая 2022 г.

РЕВИЗОВАННЫЕ ФИНАНСОВЫЕ ОТЧЕТЫ ЗА ГОД, ЗАКОНЧИВШИЙСЯ 31 ДЕКАБРЯ 2021 Г.



Содержание

Финансовая отчетность: краткий обзор	2
Краткий доклад Генерального директора	4
Заявление о Системе внутреннего контроля, 2021 г.	18
Подтверждение финансовых отчетов за год, завершившийся 31 декабря 2021 г.	23
Заключение внешнего ревизора	24
Отчет независимого ревизора	26
Финансовые отчеты	29
Отчет I. Отчет о финансовом положении	29
Отчет II. Отчет о финансовых результатах деятельности	30
Отчет III. Отчет об изменениях в чистых активах/собственном капитале	31
Отчет IV. Отчет о движении денежных средств	32
Отчет V. Отчет о сравнении бюджетных и фактических сумм	33
1. Примечания к финансовым отчетам	34
2. Основные принципы учетной политики	36
3. Примечание о пересчете/реклассификации остатков	47
4. Дополнительная информация к отчету о финансовом положении	48
5. Дополнительная информация к отчету о финансовых результатах деятельности	74
6. Дополнительная информация к отчету об изменениях в чистых активах/собственном капитале	80
7. Дополнительная информация к отчету о сравнении бюджетных и фактических сумм	86
8. Сегментная отчетность	88
9. Списанные суммы и добровольные платежи	90
10. Раскрытие информации о связанных сторонах и другой информации о старшем руководстве	90
11. События после отчетной даты	91
12. Условные обязательства, договорные обязательства и условные активы	91
Таблица I. Отчет о финансовых результатах деятельности по основным фондам	92
Таблица II. Расходы по основным бюро — только Общий фонд	94
Таблица III. Финансовый обзор — все фонды, 2020–2021 гг., 2018–2019 гг. и 2016–2017 гг.	95

Финансовая отчетность за 2021 г.: краткий обзор

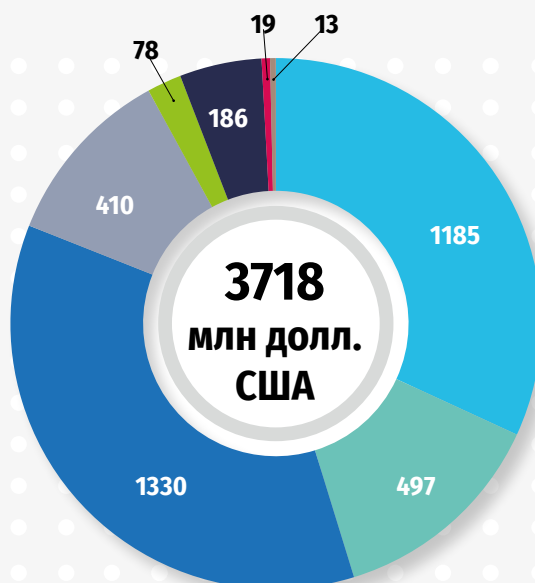
Поступления

2021 г.: 4066 млн долл. США
2020 г.: 4299 млн долл. США



Расходы

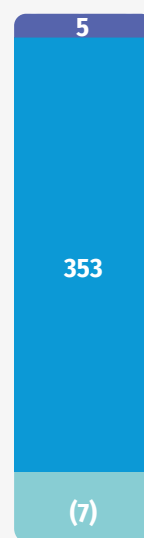
2021 г.: 3718 млн долл. США
2020 г.: 3561 млн долл. США



Профицит/(дефицит)¹

2021 г.: 351 млн долл. США
2020 г.: 824 млн долл. США

¹ Включая финансовые поступления (2021 г.: 3 млн долл. США, 2020 г.: 86 млн долл. США)



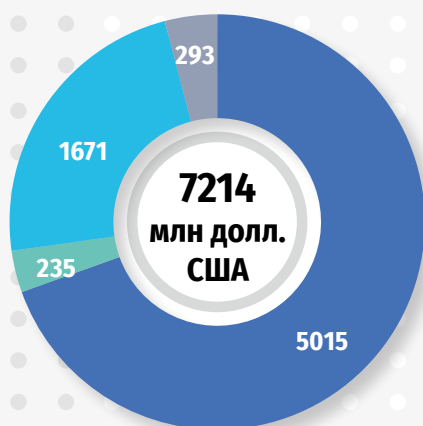
- Обязательные взносы (ПБ)
- Добровольные взносы (ПБ)
- Непрограммный бюджет/прочие поступления

- Услуги по контрактам
- Расходы на персонал
- Командировочные расходы
- Оборудование, автотранспорт и мебель
- Изделия медицинского назначения и материалы
- Трансферты и гранты
- Общие операционные расходы
- Оборудование, автотранспорт и мебель

- Общий фонд
- Государства-члены — другие средства
- Поручительский фонд

Активы

2021 г.: 7214 млн долл. США
2020 г.: 7137 млн долл. США

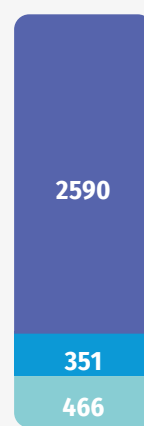


Обязательства

2021 г.: 3807 млн долл. США
2020 г.: 4547 млн долл. США



Чистые активы / собственный капитал
2021 г.: 3407 млн долл. США
2020 г.: 2590 млн долл. США



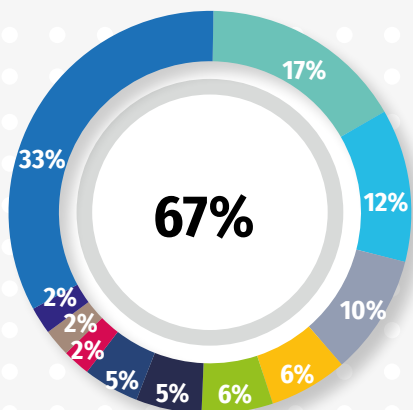
- Финансовые активы
- Основные средства
- Дебиторская задолженность
- Прочие

- Выплаты сотрудникам
- Обязательства по расчетам между субъектами
- Прочие
- Заемные средства
- Отложенные и авансовые взносы

- Начальное сальдо чистых активов
- Профицит / (дефицит)
- Прочие корректировки

10 основных доноров программного бюджета

2021 г.: 67%
2020 г.: 60%



- Соединенные Штаты Америки
- Альянс GAVI
- Соединенное Королевство
- Норвегия
- Ротари Интернэшнл
- Другие
- Германия
- Фонд Билла и Мелинды Гейтс
- Европейская комиссия
- Канада
- Япония

Расходы по регионам

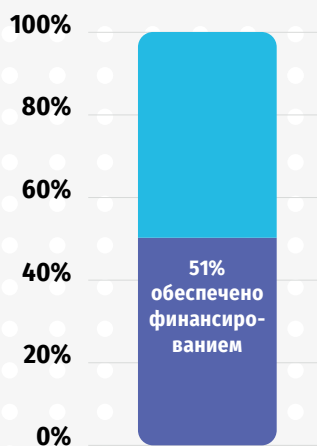
2021 г.: 3718 млн долл. США
2020 г.: 3561 млн долл. США



- Штаб-квартира
- Страны Америки
- Европа
- Западная часть Тихого океана
- Африка
- Восточное Средиземноморье
- Юго-Восточная Азия

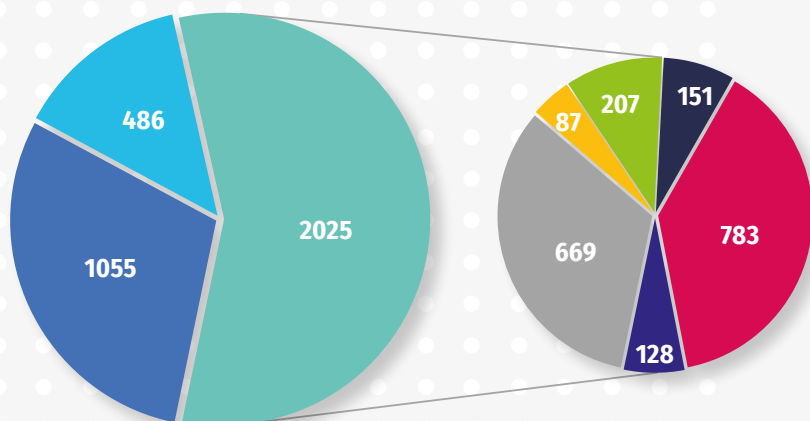
Статус финансирования МСВП

2021 г.: 51%
2020 г.: 40%



- Обязательства МСВП, не обеспеченные финансированием
- Обязательства МСВП, обеспеченные финансированием

Расходы по программному бюджету в разбивке по местоположению в 2021 г. (млн долл. США)



- Штаб-квартира
- Региональные бюро
- Страновые бюро
- Африка
- Юго-Восточная Азия
- Европа
- Восточное Средиземноморье
- Западная часть Тихого океана
- Страны Америки

Краткий доклад Генерального директора

Прошедший год был не таким, каким можно было ожидать. Для многих это было время больших трудностей и потерь. С момента объявления чрезвычайной ситуации в области общественного здравоохранения, имеющей международное значение, в связи с распространением коронавирусной инфекции (COVID-19) ВОЗ постоянно взаимодействует с государствами-членами и мировым сообществом в целях преодоления текущих проблем, касающихся мер реагирования на COVID-19, устранения неравенств и поиска путей преодоления этой пандемии.

Кроме того, в 2021 г. ВОЗ приняла меры реагирования в отношении 75 чрезвычайных ситуаций в области здравоохранения – от острых кризисов в Афганистане, Демократической Республике Конго, Эфиопии и Гвинеи до вспышек Эболы, желтой лихорадки, лихорадки Марбурга и менингита, продолжая оказывать поддержку в условиях затяжных чрезвычайных ситуаций в Южном Судане, Сирийской Арабской Республике и Йемене.

Согласно имеющимся оценкам, мы приближаемся к достижению нашей цели «трех миллиардов» по обеспечению более эффективной защиты при чрезвычайных ситуациях в области здравоохранения дополнительно для 1 миллиарда человек. Однако пандемия показала, что нам следует ставить более смелые задачи, обеспечивать более высокий уровень готовности и совершенствовать методы оценки уровня нашей защиты от чрезвычайных ситуаций в области здравоохранения.

Эта пандемия нанесла серьезный ущерб системам здравоохранения, экономике и обществу во всем мире и затруднила наши общие усилия по достижению целей, поставленных в Тринадцатой общей программе работы (ОПР-13). В этой связи рекомендованное Исполнительным комитетом продление действия ОПР-13 еще на два года до 2025 г. дает всем нам возможность возобновить нормальную работу, извлечь уроки из пандемии, расширить инвестиции и ускорить прогресс.

Основные финансовые показатели приводятся ниже; более подробная информация о достигнутых результатах содержится в докладе о результатах работы ВОЗ (документ A75/32), который подготовлен на основе фактических данных, ориентирован на достижение результатов и на потребности стран, прочно опираясь на Цели в области устойчивого развития.

Данные об общей сумме расходов в разбивке по стратегическим приоритетам приводятся на рисунке 1.

Рис. 1. Общая сумма расходов по стратегическим приоритетам.



Наше перспективное видение – мир, в котором все люди достигают наивысшего возможного уровня здоровья.

Наша миссия – укрепление здоровья, поддержание безопасности в мире и охват услугами уязвимых групп населения, обеспечивая ощутимое воздействие на показатели здоровья населения на уровне стран.

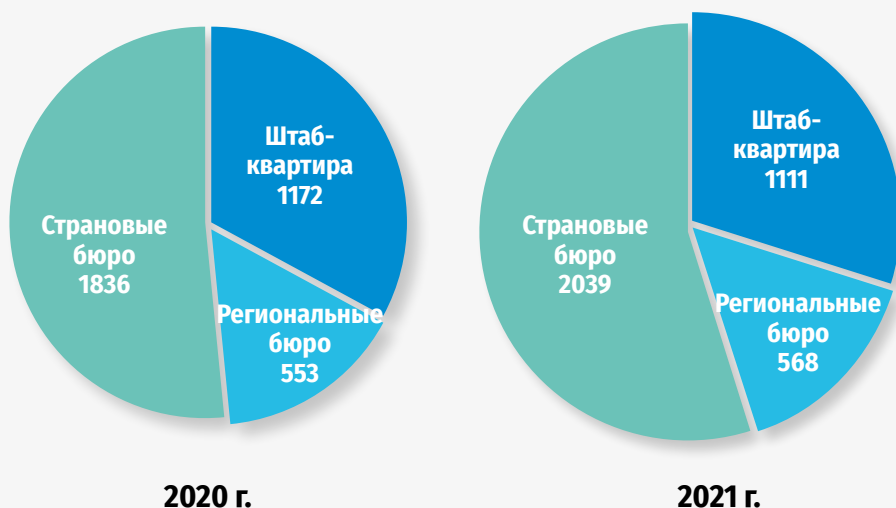


Расширение нашего присутствия на переднем крае

ВОЗ действует в глобальном масштабе, и все большая доля расходов приходится на страновые бюро, находящиеся на переднем крае деятельности ВОЗ по оказанию услуг. В 2021 г. на проведение операций на страновом уровне было израсходовано 2039 млн долл. США (55% общих расходов) (рис. 2), что на 203 млн долл. США (11%) больше чем в 2020 г., главным образом в рамках базового сегмента программного бюджета.

Сумма общих расходов на объявленные чрезвычайные ситуации составила 1214 млн долл. США, из которых 814 млн долл. США были связаны с мерами борьбы с COVID-19.

Рис. 2. Общие расходы в 2020 и 2021 гг. в разбивке по основным бюро в млн долл. США.



Обеспечение внутреннего контроля

В своей роли хранителя средств, предоставляемых государствами-членами и донорами в виде взносов, ВОЗ поддерживает эффективную систему внутреннего контроля в рамках всей Организации. Настоящий доклад содержит заявление о системе внутреннего контроля с подробной информацией.



Наши сотрудники справились с задачей оказания практической помощи, оперативно используя инновационные подходы на всех уровнях Организации.

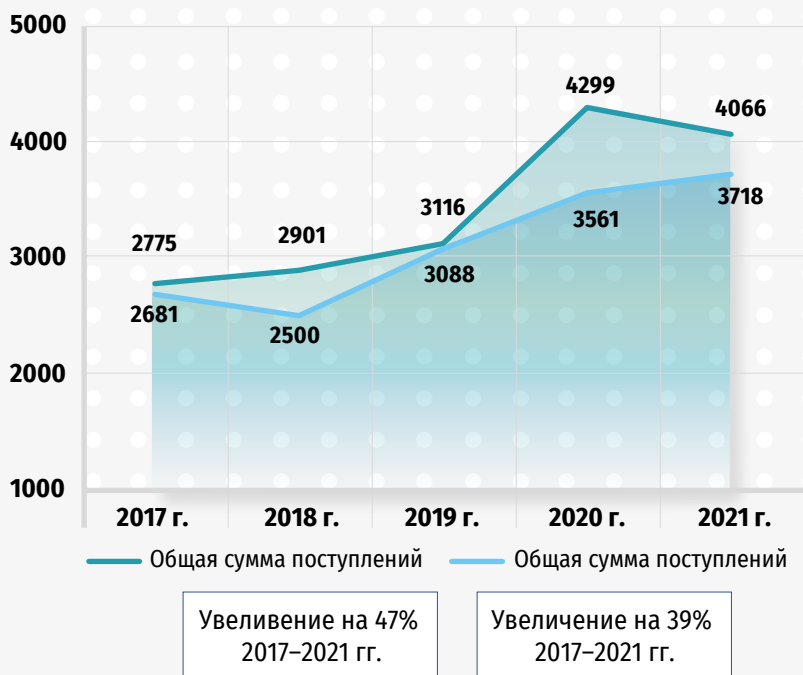


Общая сумма поступлений в 2021 г. составила 4066 млн долл. США, а общая сумма расходов – 3718 млн долл. США, что, соответственно, на 233 млн долл. США ниже и на 157 млн долл. США выше, чем в 2020 г. Таким образом, размер чистого профицита составил 351 млн долл. США, что на 484 млн долл. США ниже, чем в 2020 г. (рис. 3).

Это включает 970 млн долл. США поступлений и 814 млн долл. США расходов на меры борьбы с пандемией COVID-19, что составляет более одной пятой от общих сумм поступлений и расходов.

ФИНАНСОВЫЕ РЕЗУЛЬТАТЫ ДЕЯТЕЛЬНОСТИ

Рис. 3. Сводная информация о финансовых результатах деятельности в 2017–2021 гг. (млн долл. США).



Поступления

Постоянная поддержка со стороны государств-членов и доноров

В эти трудные времена государства-члены и доноры объединили свои усилия, предоставляя щедрую поддержку и укрепляя доверие. Общая сумма поступлений достигла 4066 млн долл. США, что является вторым по величине уровнем после 2020 г. Такое финансирование позволило добиться самого высокого за всю историю уровня осуществления программ ВОЗ.

Из общего объема поступлений в размере 4066 млн долл. США 3365 млн долл. США (83%) были получены за счет добровольных взносов, при этом 3333 млн долл. США были использованы для финансирования программного бюджета.

Общий объем поступлений в программный бюджет за счет добровольных взносов в период с 2017 по 2021 г. увеличился на 58%, что позволило обеспечить финансирование возрастающего объема программной деятельности ВОЗ. Из 3333 млн долл. США добровольных взносов в 2021 г. 464 млн долл. США (14%)



В двухгодичном периоде 2020–2021 гг. ВОЗ получила самый высокий за все время уровень взносов, который составил 8365 млн долл. США, и достигла самого высокого уровня реализации программ в размере 7279 млн долл. США.



Общая сумма поступлений в 2021 г.

4066 млн долл. США

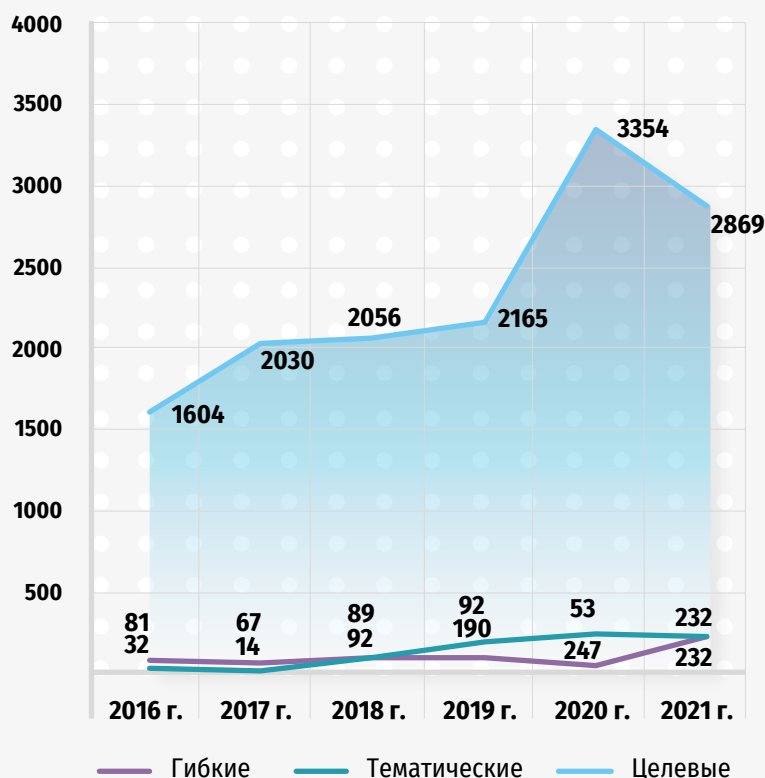
Снижение на 233 млн долл. США по сравнению с 2020 г.

допускали возможность их полностью гибкого использования или являлись тематическими (предназначенными для поддержки важнейших конечных результатов), в то время как 2869 млн долл. США (86%) носили целевой характер (были предназначены для конкретных программ) (рис. 4).

ВОЗ приветствует постепенное увеличение доли гибкого и тематического финансирования за период с 2017 г. с 4% до 14%, однако этот показатель по-прежнему ниже уровня, необходимого для эффективного осуществления программной деятельности в рамках всей Организации.

Из общего объема целевого финансирования в размере 2869 млн долл. США 48% приходится на программу по чрезвычайным ситуациям, 20% – на ликвидацию полиомиелита и 32% – на другие сегменты программного бюджета.

**Рис. 4. Поступления за счет добровольных взносов (ПВ)
(млн долл. США).**



Обязательные взносы являются наиболее гибкой формой финансирования, и они остаются неизменными с 2018 г. В 2021 г. обязательные взносы составили чуть менее 14% от общего объема поступлений. Для сравнения, в 2018 г. их доля составляла 17%.

Обязательные взносы обеспечивают предсказуемое гибкое финансирование, что позволяет обеспечивать согласованность между объемом ресурсов и программным бюджетом. Они имеют важное значение для того, чтобы ВОЗ могла выполнять свою нормативную роль, обеспечивать начальное финансирование, которое позволяет привлечь добровольные взносы на программные приоритеты ВОЗ, а также предоставлять основные услуги на уровне стран и местных сообществ. На рис. 5 показано относительное соотношение обязательных и добровольных взносов.

Рис. 5. Добровольные и обязательные взносы в программный бюджет в млн долл. США.

Двумя основными источниками поступлений ВОЗ являются обязательные взносы и добровольные взносы.



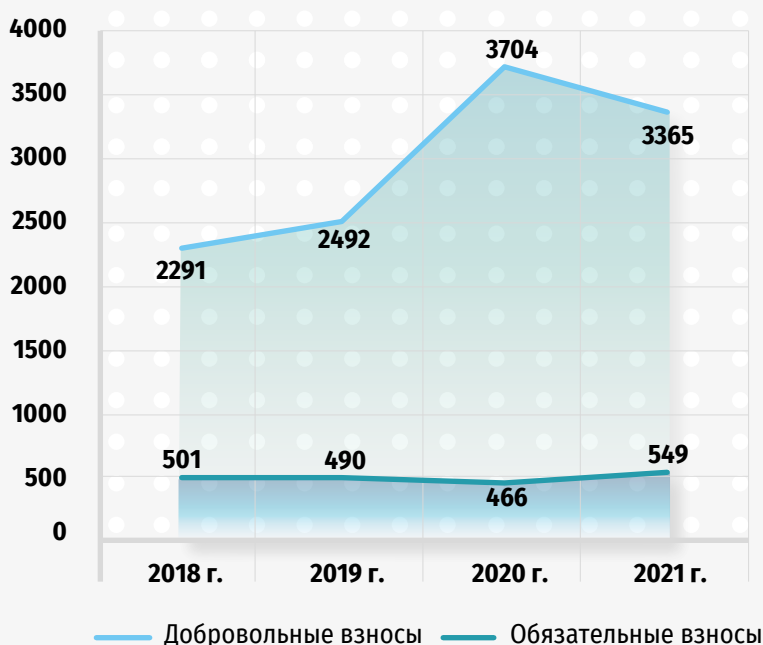
Обязательные взносы подлежат уплате всеми государствами-членами и устанавливаются в начале года. Сумма, уплачиваемая каждым государством-членом, определяется в соответствии со шкалой взносов ВОЗ.

Добровольные взносы представляют собой дополнительные средства, предоставляемые донорами для финансирования приоритетных задач в области здравоохранения.

В 2021 г. 58% добровольных взносов поступили от государств-членов, 15% от структур системы Организации Объединенных Наций и других международных организаций и 13% от благотворительных фондов.

Задача ВОЗ заключается в том, чтобы привести взносы в соответствие с ее утвержденными приоритетами и обеспечить устойчивое и предсказуемое финансирование, которое будет способствовать эффективному планированию и достижению целей Организации, поставленных Всемирной ассамблеей здравоохранения.

Рис. 6. Добровольные и обязательные взносы с 2018 по 2021 г. (млн долл. США).

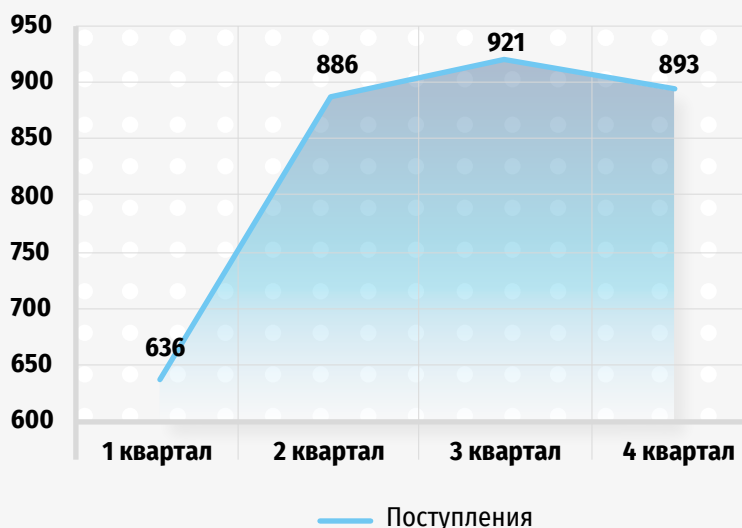


Принимая во внимание тот факт, что уровни обязательных взносов остаются неизменными, ВОЗ успешно привлекает добровольные взносы. В то же время добровольные взносы носят, в основном, целевой, краткосрочный и непредсказуемый характер, что препятствует эффективному программированию и увеличивает административную нагрузку (рис. 6).

Финансирование, предоставляемое на основе долгосрочных соглашений, способствует долгосрочному планированию. Из общего объема поступлений за счет добровольных взносов в программный бюджет в размере 3333 млн долл. США в 2021 г. 872 млн долл. США (26%) приходилось на долю долгосрочных соглашений. Кроме того, на 2022 г. и последующий период предусмотрены дополнительные поступления на основе долгосрочных соглашений на сумму 859 млн долл. США, 11% которых являются средствами гибкого или тематического финансирования.

Для эффективного планирования необходимо обеспечивать своевременную уплату взносов. В 2021 г. 55% добровольных взносов были объявлены во второй половине года, что затруднило планирование и оперативное осуществление программ и привело к увеличению остатков неиспользованных взносов на конец года (рис. 7). В течение прошлого года ВОЗ подписала 1300 соглашений о добровольных взносах в программный бюджет, 80 из которых были заключены на сумму 10 или более миллионов долларов США, на общую сумму 2109 млн долл. США. Такой уровень финансирования свидетельствует о щедрости наших партнеров по финансированию, хотя большое число соглашений в сочетании с высоким уровнем целевого финансирования создает значительную административную нагрузку.

**Рис. 7. Поступления за счет добровольных взносов в 2021 г. (ПБ)
(млн долл. США).**



Важнейшим значением для обеспечения устойчивого финансирования является наличие широкой донорской базы, поскольку это уменьшает зависимость от небольшой группы доноров. В 2021 г. 10 крупнейших доноров (рис. 8) внесли в качестве добровольных взносов 2383 млн долл. США (72%) (2020 г.: 61%). Из этой суммы 268 млн долл. США (11%) предназначались для гибкого или тематического финансирования, 45% – для чрезвычайных ситуаций, а остальная часть средств носила целевой характер, предназначаясь для проектов и партнерств.

Рис. 8. Десять основных доноров, предоставляющих добровольные взносы (млн долл. США).



В 2021 г. наблюдалась также концентрация доноров из стран, в которых осуществляются программы ВОЗ. Непосредственно от 19 стран, в которых осуществляются программы, были получены 83,6 млн долл. США (2020 г.: 23), и еще 93,8 млн долл. США поступили от 29 стран, в которых осуществляются программы (2020 г.: 40), получающих финансирование за счет займов банков развития и других финансовых партнеров.

Исполнение бюджета

Несмотря на пандемию, ВОЗ смогла добиться повышения уровня исполнения утвержденного программного бюджета. Общий объем расходов в 2021 г. составил 3718 млн долл. США, что на 157 млн долл. США (4%) выше, чем в 2020 г. и является рекордным для Организации уровнем.

Из общей суммы расходов 1828 млн долл. США касались базового сегмента, составляя 85% запланированного уровня исполнения. На оказание помощи при чрезвычайных ситуациях в области здравоохранения было выделено 1738 млн долл. США, что составило 166% расчетных потребностей в бюджетных средствах. Оставшаяся сумма (152 млн долл. США) была направлена на поддержку других видов деятельности, не относящихся к программному бюджету.

Расходы в разбивке по регионам ВОЗ

В 2021 г. общий объем расходов в регионах и страновых бюро увеличился на 309 млн долл. США и составил 2511 млн долл. США, что является рекордным уровнем освоения средств в ВОЗ и связано, в основном, с увеличением объема расходов в рамках базового сегмента. На рис. 9 приводятся данные об общем размере расходов в разбивке по основным бюро и сегментам бюджета.

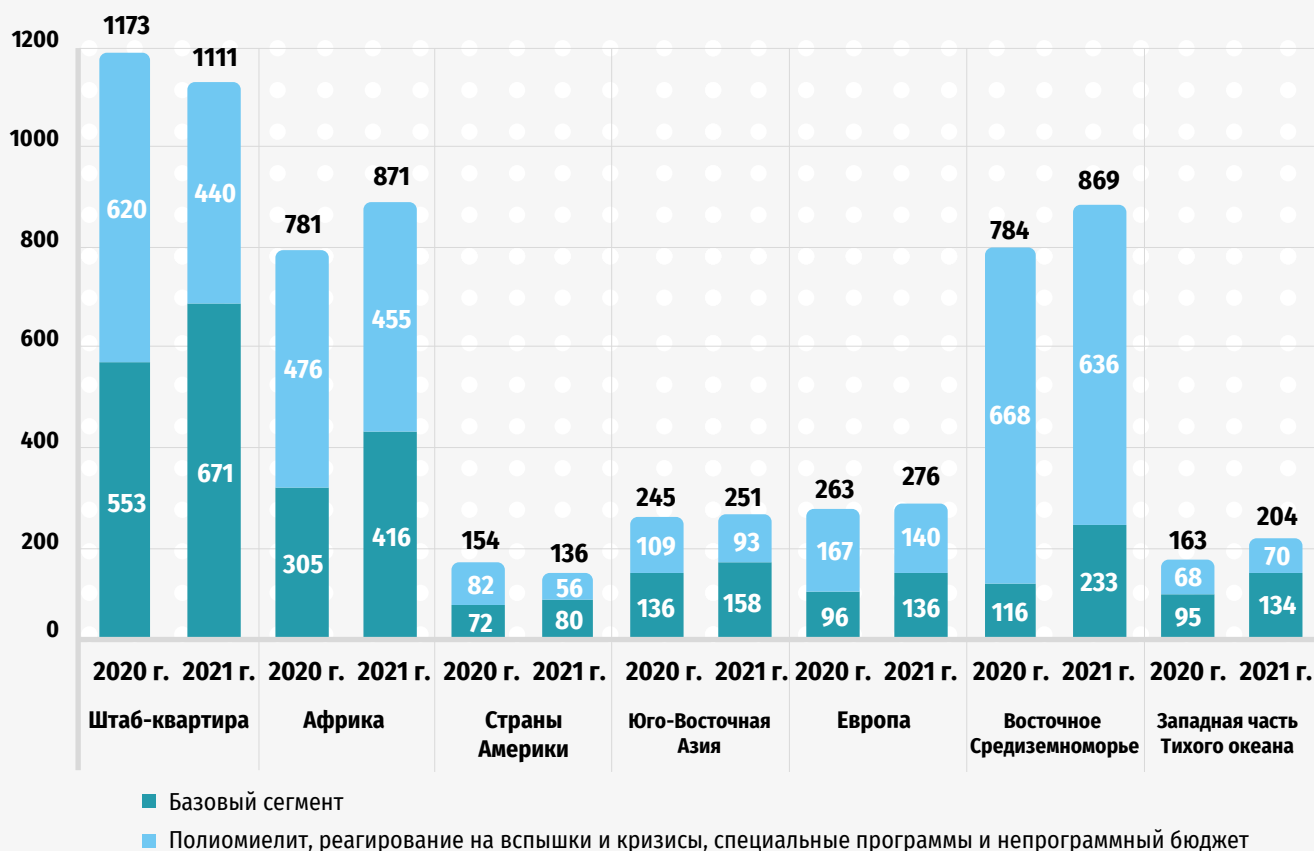


**Общий объем
расходов в 2021 г.**

**3718 млн долл.
США**

**Увеличение на
157 млн долл. США по
сравнению с 2020 г.**

Рис. 9. Расходы в разбивке по регионам в 2020 и 2021 гг. (млн долл. США).



РАСХОДЫ

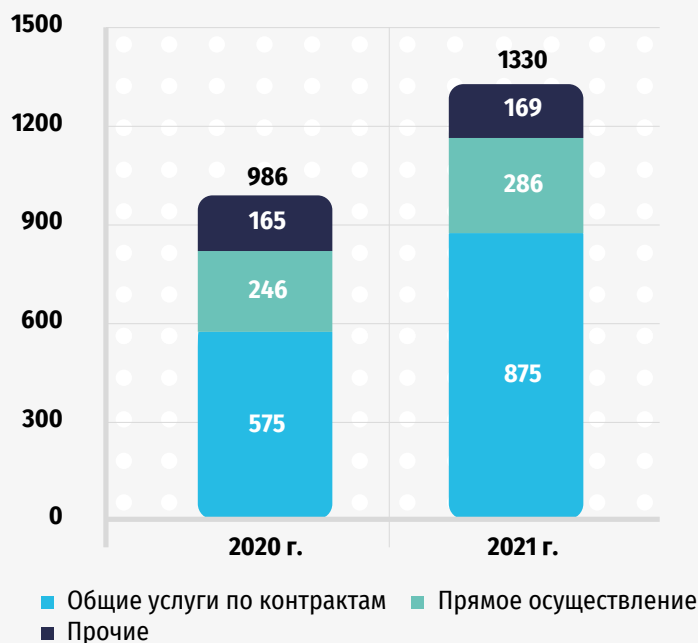
Услуги по контрактам

На долю услуг по контрактам, представлявших собой самую большую категорию расходов в 2021 г., пришлось 1330 млн долл. США, что на 35% больше, чем в 2020 г. Эта сумма включала преимущественно расходы, связанные с привлечением экспертов и поставщиков услуг, для оказания поддержки ВОЗ в осуществлении ее запланированной деятельности.

На долю общего обслуживания в составе расходов на услуги по контрактам пришлось 875 млн долл. США, из которых 44% представляли собой расходы на поддержку базовых программ, а 39% — на осуществление деятельности в чрезвычайных ситуациях.

Общая сумма расходов на использование механизма прямого осуществления, с помощью которого ВОЗ производит платежи в пользу третьих сторон, привлекаемых для осуществления деятельности на основании договора или найма правительствами стран, составила 286 млн долл. США, из которых 44% были связаны с программой борьбы с полиомиелитом, а 24% — с другими чрезвычайными ситуациями (рис. 10).

Рис. 10. Структура услуг по контрактам (млн долл. США).

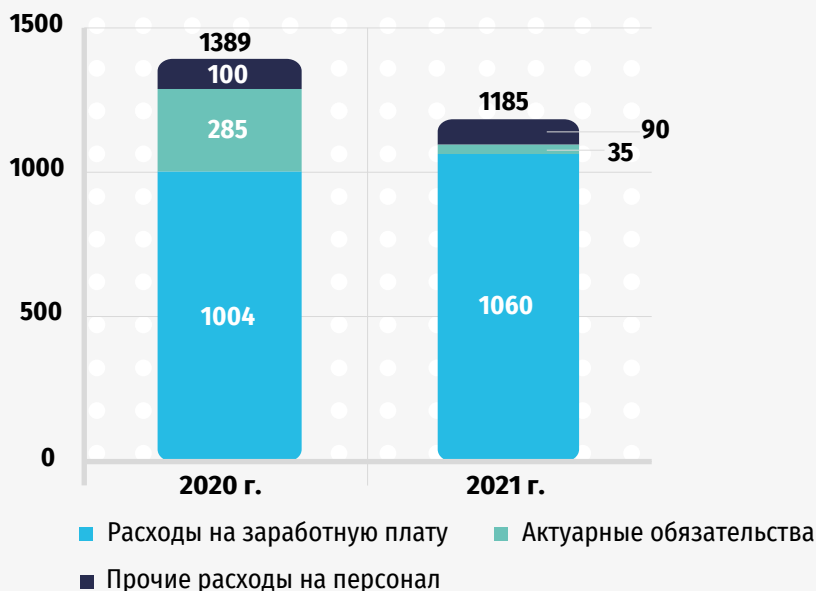


Расходы на персонал

Расходы на персонал составляют 32% от общего объема расходов, что является второй по величине категорией расходов. Расходы на персонал увеличились на 56 млн долл. США и составили 1060 млн долл. США в результате роста численности персонала и инфляции. Вместе с тем общий объем расходов на персонал снизился на 204 млн долл. США по сравнению с 2020 г. в связи с сокращением актуарных расходов, начисленных по выплатам сотрудникам (рис. 11).



Рис. 11. Структура расходов на персонал (млн долл. США).



Закупки изделий медицинского назначения

Объем расходов на закупку изделий медицинского назначения в размере 497 млн долл. США в 2021 г. в целом соответствовал показателю 2020 г. (524 млн долл. США). Самым крупным компонентом оставалась программа поставок средств борьбы с COVID-19, поскольку поставки в связи с чрезвычайными ситуациями составляли 58% от общего объема; еще 24% поставок приходилось на долю программы борьбы с полиомиелитом. Более 40% средств было использовано в Регионе Восточного Средиземноморья на меры борьбы с COVID-19 и на преодоление кризиса в Йемене; еще 20% было выделено в штаб-квартире для поддержки мер реагирования на чрезвычайные и гуманитарные кризисы.

Трансферты и гранты

Трансферты и гранты партнерам в размере 410 млн долл. США составили 11% общих расходов в 2021 г., что на 5% больше по сравнению с 2020 г. (389 млн долл. США). На долю Африканского региона и Региона Восточного Средиземноморья приходилось 60% общей суммы, при этом 62% этих средств были использованы на программы оказания чрезвычайной помощи.

Основным компонентом трансфертов и грантов (44%) являлась закупка материалов и оборудования для третьих лиц в чрезвычайных ситуациях в связи с пандемией COVID-19. Гранты национальным партнерам по соглашениям о прямом финансовом сотрудничестве (ПФС) составили 33% общей суммы.



В 2021 г. объем командировочных расходов составил 78 млн долл. США, что на 7% ниже, чем в 2020 г., в результате введения ограничений на поездки в связи с пандемией COVID-19. Продолжение использования дистанционного режима работы и проведение совещаний в виртуальном формате позволили высвободить средства для программной деятельности.

ФИНАНСОВОЕ ПОЛОЖЕНИЕ

Сводная информация о финансовом положении Организации приводится в таблице 1.

Таблица 1. Сводная информация о финансовом положении по состоянию на 31 декабря 2021 г.

млн долл. США	2021 г.	2020 г.	Изменение
Активы	7214	7137	77
Финансовые активы и денежные средства	5015	4932	83
Основные средства	235	211	24
Дебиторская задолженность	1671	1738	(67)
Прочие активы	293	256	37
Обязательства	3807	4547	(740)
Заемные средства	173	156	17
Отложенные и авансовые взносы	973	1,112	(139)
Выплаты сотрудникам	1480	1946	(466)
Обязательства по расчетам между субъектами	798	946	(148)
Прочие обязательства	383	387	(4)
Чистые активы	3407	2590	817

Сумма чистых активов увеличилась на 817 млн долл. США и составила 3407 млн долл. США, в основном, за счет сокращения обязательств по выплатам сотрудникам (таких как обязательства по медицинскому страхованию после прекращения службы и выходные пособия) по оценке независимых внешних актуариев.

Размер обязательств сократился главным образом за счет благоприятных ставок дисконтирования и положительной практики выплат страховых возмещений, а также мер, направленных на снижение затрат.

РЕЗЕРВЫ

По состоянию на 31 декабря 2021 г. общая сумма чистых активов ВОЗ составила 3407 млн долл. США (см. таблицу 2).

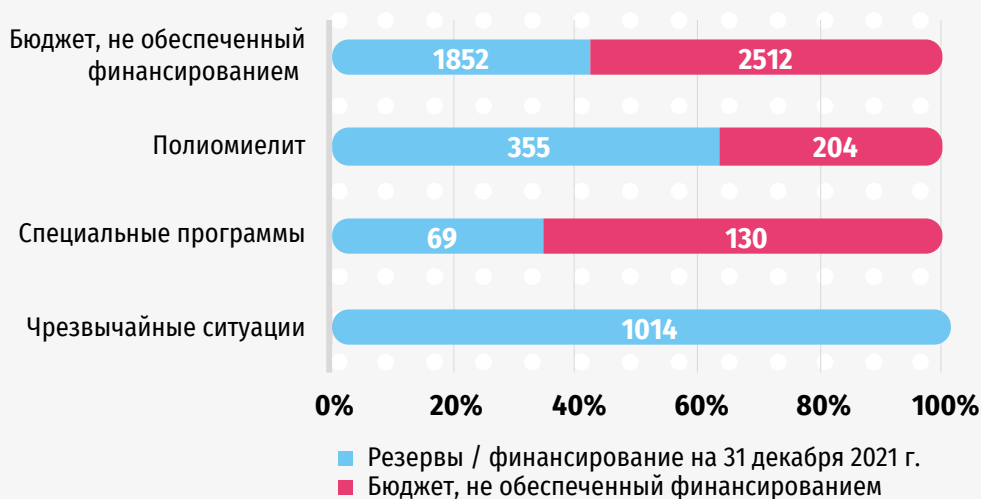
Таблица 2. Общая сумма чистых активов ВОЗ.

	млн долл. США
Общий фонд (программный бюджет)	
Целевые для программ	3290
Общеорганизационные резервы	660
Гибкие	135
Итого Общий фонд	4085
Государства-члены (не относящиеся к программному бюджету)	
Целевые в составе профицита	758
Целевые в составе дефицита ^а	(1498)
Итого государства-члены	(740)
Поручительский фонд	62
Итого	3407

^а Фонд медицинского страхования сотрудников, Фонд строительных займов, Фонд выходных пособий и Специальный фонд для компенсации

Доступный остаток средств **Общего фонда** (рис. 12) состоит главным образом из целевых средств для конкретных донорских программ (81%) и 135 млн долл. США (3%) в качестве средств с возможностью гибкого использования.

Рис. 12. Доступный остаток средств Общего фонда на 2022–2023 гг. (млн долл. США).



В пределах целевых резервов в размере 3290 млн долл. США объем финансирования программного бюджета варьируется в зависимости от сегмента бюджета: сегмент чрезвычайных операций в 2022–2023 гг. финансируется в полном объеме, в то время как сегмент базовых программ финансируется на 42%, программа ликвидации полиомиелита – на 64%, а сегмент специальных программ – на 35%.

Отрицательное сальдо средств по **счету государств-членов** обусловлено остатками не обеспеченных финансированием обязательств по выплатам сотрудникам. ВОЗ располагает финансовыми и инвестиционными стратегиями для финансирования этих обязательств в среднесрочной и долгосрочной перспективе.

ВОЗ в качестве доверительного управляющего распоряжается средствами **Поручительского фонда**, которые не могут использоваться для поддержки собственных программ Организации.

АКТИВЫ

Средства ВОЗ объединены со средствами Фонда медицинского страхования сотрудников (МСС), ЮНЭЙДС, ЮНИТЭЙД и МВЦ ООН и управляются в соответствии с инвестиционной политикой Организации. Казначейское подразделение ВОЗ сотрудничает с международными инвестиционными менеджерами в целях обеспечения того, чтобы качество кредитов, безопасность и ликвидность инвестиций ВОЗ поддерживались на самом высоком уровне, обеспечивая доступность данных средств для финансирования целей Организации.

Доходы от инвестиций в 2021 г. были низкими из-за низких процентных ставок во всем мире. Доходность по краткосрочным облигациям в течение первых 9 месяцев 2021 г. была крайне низкой, при этом ставка по 12-месячным казначейским векселям США составляла около 0,1%. В четвертом квартале доходность выросла из-за роста инфляции после отмены ограничительных мер, связанных с пандемией, и это увеличение доходности вызвало краткосрочное снижение стоимости портфелей облигаций. Положительный эффект, связанный с повышением доходности, будет отражен в составе доходов от инвестиций в 2022 г.; в настоящее время ставка по 12-месячным казначейским векселям США составляет около 1,0%.

Управление валютными рисками

ВОЗ осуществляет программы валютного хеджирования в целях минимизации риска колебаний валютных курсов, обеспечения стабильности валютных курсов в течение длительного периода, а также отсрочки воздействия значительных колебаний валютных курсов. В 2021 г. в рамках программы хеджирования дебиторской задолженности была получена прибыль в размере 33 млн долл. США, что позволило компенсировать курсовые потери по дебиторской задолженности, выраженной не в долларах США, а программа хеджирования расходов позволила получить прибыль в размере 8 млн долл. США, компенсирующую увеличение долларовой стоимости расходов, выраженных не в долларах США.



Инвестиции

**5015 млн долл.
США**

**Итого инвестиции и
денежные средства
по состоянию на
31 декабря 2021 г.**

Финансирование обязательств по выплатам сотрудникам

Активы, находящиеся в распоряжении ВОЗ, необходимы для погашения будущих обязательств, большая часть которых касается начисленных выплат сотрудникам, таких как медицинское страхование сотрудников (МСС).

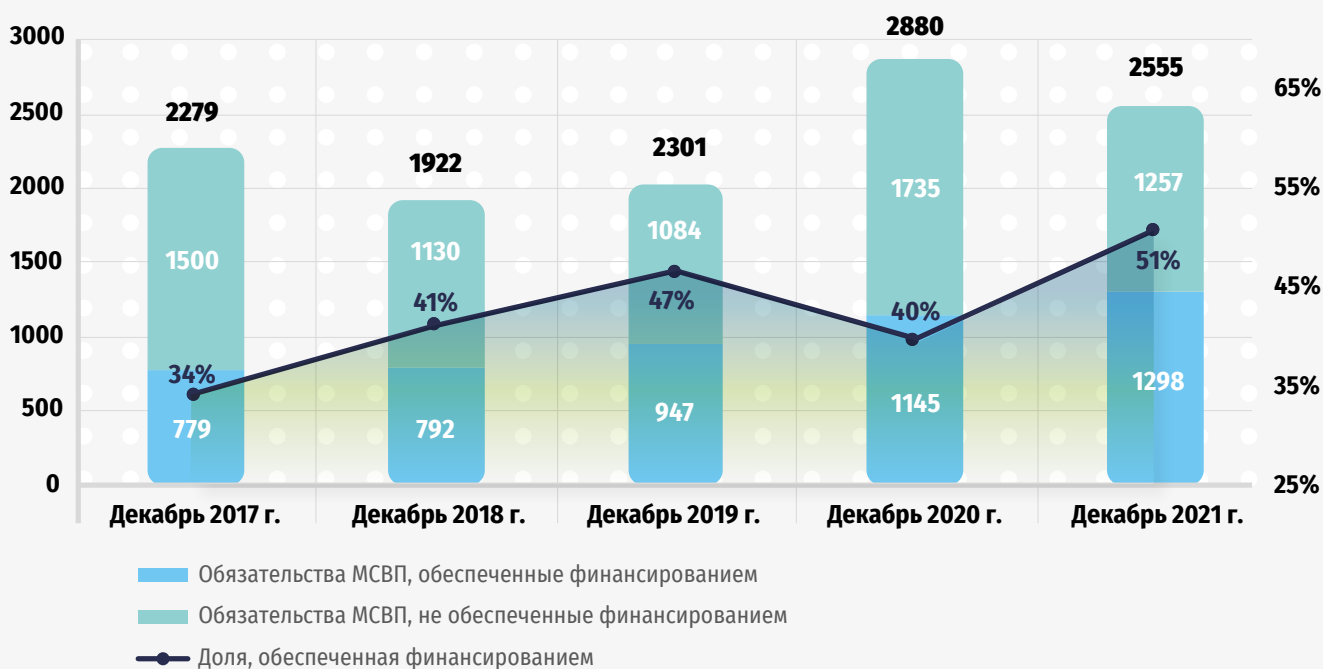
Медицинское страхование сотрудников

ВОЗ осуществляет программу медицинского страхования работающих и вышедших на пенсию сотрудников, которая предусматривает обязательства по покрытию будущих расходов на медицинское обслуживание, исчисляемых на основе актуарных прогнозов. ВОЗ имеет долгосрочную стратегию финансирования и инвестирования для покрытия обязательств по медицинскому страхованию после выхода на пенсию (МСВП).

В 2021 г. уровень финансирования этих обязательств увеличился до 51%, а сумма чистых обязательств уменьшилась до 1257 млн долл. США (рис. 13), в основном из-за влияния благоприятных ставок дисконтирования и положительной практики выплат страховых возмещений, а также мер, направленных на снижение затрат.

По состоянию на 31 декабря 2021 г. портфели средств МСС, инвестированных для ВОЗ и структур, функционирующих на базе ВОЗ, внешними инвестиционными управляющими, составили в общей сложности 1453 млн долл. США, которые были инвестированы в долгосрочные глобальные облигации, акции и фонды недвижимости, которые в течение года принесли прибыль в размере 3,1%. Эти инвестиционные поступления включены в Финансовый отчет МСС, а долгосрочные обязательства – в Финансовый отчет ВОЗ.

Рис. 13. Финансирование МСС (млн долл. США).



Остальные обязательства по выплатам сотрудникам в размере 221 млн долл. США касаются Фонда выходных пособий и Специального фонда для компенсаций, на финансирование которых выделено 141 млн долл. США (64%). Как отмечалось выше, остающиеся необеспеченные финансовые обязательства будут финансироваться в среднесрочной и долгосрочной перспективе.

Основные средства и товарно-материальные запасы

Стоимость основных средств в 2021 г. увеличилась на 23 млн долл. США и составила 230 млн долл. США, что обусловлено работами по строительству нового здания штаб-квартиры и приобретением других активов. Сальдо товарно-материальных запасов в 2021 г. увеличилось на 45 млн долл. США и составило 190 млн долл. США за счет медицинских материалов и вакцин, связанных с мерами борьбы с пандемией COVID-19.

ЗАКЛЮЧЕНИЕ

Прошедший двухгодичный период стал самым непростым за всю историю нашей Организации. Тем не менее даже перед лицом огромных проблем, работая сообща, мы добились серьезного прогресса в осуществлении ОПР-13.

Показатели расходов в 2021 г. достигли самого высокого уровня за всю историю ВОЗ, что свидетельствует о способности Организации добиваться результатов в чрезвычайно сложных условиях. Продолжая уделять основное внимание COVID-19, чрезвычайным ситуациям и другим приоритетным задачам, ВОЗ смогла увеличить объем поддержки, предоставляемой государствам-членам, путем активизации работы в рамках базового сегмента программного бюджета в странах.

ВОЗ признательна за щедрый вклад, который она получила от государств-членов и других партнеров по финансированию, обеспечивших второй по величине уровень взносов за всю историю, в то время, когда существует множество конкурирующих приоритетов в условиях дефицита ресурсов. Согласованные усилия этих партнеров по финансированию, направленные на ускорение перехода к более гибкому финансированию, позволят нам уделять больше внимание приоритетным направлениям деятельности ВОЗ и расширить наши возможности по повышению эффективности работы и достижению реальных результатов.

Достиженные совместными усилиями успехи свидетельствуют о том, что мир как никогда ранее нуждается в повышении устойчивости и эффективности работы ВОЗ. Мы твердо привержены дальнейшему расширению наших возможностей по достижению реальных результатов в странах. При этом мы продолжим нашу программу преобразований, с тем чтобы деятельность ВОЗ стала более эффективной, действенной, транспарентной и подотчетной.



Заявление о Системе внутреннего контроля, 2021 г.

Сфера ответственности

В качестве Генерального директора Всемирной организации здравоохранения я отвечаю перед Всемирной ассамблеей здравоохранения за осуществление руководства Организацией и за выполнение ее программ. В соответствии с положениями I и XII Положений о финансах на меня возложена ответственность за обеспечение наличия эффективной системы внутреннего контроля, включая проведение внутренней ревизии и расследований, в целях обеспечения эффективного и результативного использования ресурсов Организации и сбережения ее активов. Согласно положению I Положений о финансах, я делегировал полномочия и подотчетность директорам региональных бюро, заместителю Генерального директора, помощникам Генерального директора, исполнительным директорам, директорам, руководителям страновых бюро ВОЗ и другим соответствующим сотрудникам. Каждый сотрудник Организации в различной степени и в меру своей ответственности участвует в работе системы внутреннего контроля.

Цели внутреннего контроля

Система внутреннего контроля предназначена для уменьшения рисков до приемлемого уровня, а не для их устранения. Поэтому она может обеспечить приемлемую, но не абсолютную гарантию достижения результатов и целей. Система внутреннего контроля предусматривает непрерывный процесс выявления рисков, их оценки, определения приоритетности и управления рисками для достижения целей Организации эффективным, действенным и экономически целесообразным образом.

Осуществление внутреннего контроля является одной из основных задач руководства и неотъемлемой частью общего процесса управления деятельностью ВОЗ. Таким образом, руководство ВОЗ на всех уровнях несет ответственность за:

- создание обстановки и культуры, способствующих эффективности внутреннего контроля;
- выявление и оценку рисков, которые могут отразиться на достижении целей;
- разработку и осуществление мер политики, планов, стандартов осуществления деятельности, процедур, систем и других контрольных мероприятий в целях сокращения воздействия со стороны выявленных источников риска;
- обеспечение эффективной передачи информации и эффективной коммуникации, с тем чтобы все члены персонала ВОЗ располагали информацией, необходимой им для выполнения своих обязанностей; и
- наблюдение за эффективностью внутреннего контроля.

В оперативном плане система внутреннего контроля ВОЗ действует непрерывно на всех уровнях Организации посредством выполнения процессов внутреннего контроля, направленных на достижение перечисленных выше целей.

Это шестое заявление ВОЗ о системе внутреннего контроля, которое касается года, завершившегося 31 декабря 2021 г., и периода до утверждения финансовой отчетности Организации за 2021 г.

Условия ведения деятельности ВОЗ

ВОЗ ведет деятельность более чем в 150 странах мира, подчас в очень трудных условиях. В последние годы ожидания и условия, в которых ВОЗ осуществляет свою деятельность, изменились, поскольку в

рамках ОПР-13 в качестве одного из стратегических приоритетов Организации было определено решение проблем, связанных с чрезвычайными ситуациями в области здравоохранения. В связи с этим ВОЗ все активнее участвует в проведении чрезвычайных операций в условиях военных конфликтов и нестабильности. Стандарты внутреннего контроля существенно варьируются в зависимости от страны, что создает ситуации с высоким уровнем неотъемлемого риска для ВОЗ. Таким образом, необходимо определить дифференцированные характеристики рисков и подходы. Все риски, выявленные в страновых бюро, департаментах, управлениях и регионах ВОЗ, регистрируются в реестре рисков, который подлежит регулярному рассмотрению руководителями и при необходимости доводится до сведения руководителей высокого уровня.

Механизм внутреннего контроля и управление рисками

В соответствии с общеорганизационной политикой ВОЗ в области управления рисками работа по управлению рисками встроена в процесс стратегического и оперативного планирования и бюджетные циклы ВОЗ, а также в механизмы подотчетности и внутреннего контроля. Главной целью является обеспечение полного понимания всех рисков, присущих деятельности Организации, и выбора надлежащих стратегий по управлению ими. Хорошо обоснованные принципы, системы и процессы управления рисками и внутреннего контроля помогают лучше понять риски, с которыми сталкивается Организация, обеспечить наличие надлежащих механизмов подотчетности и контроля для коррекции этих рисков и повысить эффективность осуществления Организацией своей деятельности.

Страновые бюро и департаменты ВОЗ продолжали использовать механизм управления рисками ВОЗ в целях выявления и оценки рисков, а также разработки планов реагирования на них. На глобальном уровне риски, с которыми сталкивается ВОЗ при реализации своей стратегии и выполнении своей миссии, отражаются в общеорганизационном реестре рисков («Основные риски ВОЗ»). Ежегодный доклад о положении дел в области управления рисками, соблюдения требований и соблюдения этических норм впоследствии представляется государствам-членам через Исполнительный комитет.

В качестве Генерального директора Организации я несу главную ответственность за оценку рисков, связанных с осуществлением ОПР-13 и деятельностью Организации в целом. В выполнении этой задачи мне помогают директора региональных бюро, старшее руководство, а также Комитет ВОЗ по управлению рисками. Комитет играет ключевую роль в обеспечении эффективного выявления и устранения наиболее серьезных рисков. Кроме того, мне оказывает содействие Бюро по обеспечению соблюдения, управлению рисками и этике, которое поддерживает и направляет общеорганизационный процесс управления рисками. Наконец, как следует из общеорганизационной политики управления рисками ВОЗ, каждый член персонала ВОЗ обязан на своем уровне участвовать в выявлении рисков.

Анализ эффективности мер внутреннего контроля

Анализ эффективности системы внутреннего контроля ВОЗ проводится мной на основе следующих документов.

- (a) Публикуемое ежегодно «письмо-представление». В этом письме, содержание которого анализируется и утверждается директорами всех региональных бюро, заместителем Генерального директора и помощниками Генерального директора, подтверждается важность принятия мер по обеспечению надлежащих механизмов внутреннего контроля, а также других механизмов контроля. Все вопросы, поднятые в письме-представлении, включаются в ежегодные отчеты о ревизии и финансовые отчеты.
- (b) Контрольный перечень вопросов для проведения самооценки в рамках внутреннего контроля, который заполняется и представляется всеми страновыми бюро и департаментами ВОЗ. Контрольный перечень используется руководителями всех подразделений (страновых бюро и департаментов) для проверки основных параметров контроля и оценки степени соблюдения нормативных требований. Сводные результаты за 2021 г. свидетельствуют о том, что по данным

самооценки механизмы внутреннего контроля в рамках ВОЗ в целом признаны надежными, несмотря на пандемию COVID-19, которая продолжает оказывать воздействие на деятельность Организации. Эти сложные условия ведения деятельности наглядно демонстрируют важное значение введения в действие системы управления рисками на всех уровнях и необходимости разработки оперативных инструментов для персонала, которые служили бы руководством при принятии повседневных решений. Это нашло широкое признание в результатах самооценки, которые свидетельствуют о необходимости дальнейших усилий по интеграции мер управления рисками в деятельность по планированию. Результаты самооценки также указывают на необходимость дальнейшего совершенствования мер контроля, что обусловлено в основном ограничениями, связанными с пандемией COVID-19, которые затрудняют осуществление надзорной деятельности, такой как проведение страновых обзоров соблюдения нормативных требований, проверки на местах и другие механизмы подтверждения достоверности информации. В настоящее время Организация разрабатывает общеорганизационные меры по решению этих проблем и повышению уровня общей готовности к рискам.

(с) Доклады, подготовленные Бюро служб внутреннего контроля. В отчетах по внутренним ревизиям, проведенным в соответствии с планом работы на 2021 г. и на предыдущие годы, представлена объективная информация о соблюдении нормативных требований и эффективности механизмов контроля, а также даны рекомендации по улучшению работы. Важнейшие выводы этих отчетов обобщены в ежегодном отчете внутреннего ревизора Ассамблеи здравоохранения. Отчеты по отдельным ревизиям могут быть представлены на рассмотрение государств-членов по требованию.

(d) Доклады, подготовленные внешним ревизором ВОЗ. Внешняя ревизия обеспечивает независимый надзор и представление отчетности в отношении соблюдения ВОЗ правил и положений о финансах. Внешние ревизоры представляют свои основные выводы, замечания и рекомендации руководящим органам. Кроме того, в 2021 г. они также завершили проведение ревизий в Региональном бюро для стран Западной части Тихого океана, страновом бюро в Камбодже, а также в рамках программы глобальных преобразований. Дополнительная информация содержится в докладе внешнего ревизора семьдесят пятой сессии Всемирной ассамблеи здравоохранения (документ A75/35).

(e) Работа Независимого консультативного надзорного комитета экспертов. Комитет проверяет все доклады по итогам ревизий, доклады о рисках, финансовую отчетность и другую информацию, касающуюся механизмов контроля в целом. Комитет представляет свои доклады Исполнительному комитету через Комитет Исполкома по программным, бюджетным и административным вопросам, который выявляет области для возможных улучшений и разрабатывает рекомендации относительно устранения слабых мест в системе управления рисками, финансовой деятельности и механизмах внутреннего контроля.

Важнейшие выявленные риски

Бюро по обеспечению соблюдения, управлению рисками и этике рассмотрело и обобщило выводы, сделанные на основе обновления реестра рисков страновых бюро или департаментов ВОЗ в 2021 г., и представило информацию о возникающих рисках Комитету ВОЗ по рискам. Некоторые серьезные риски, с которыми в настоящее время сталкивается Организация, кратко изложены в таблице ниже.

Риск	Примеры осуществляемых и запланированных мер реагирования на риски
Неспособность надлежащим образом управлять несколькими, одновременными или последовательными чрезвычайными ситуациями 3-го уровня	<ol style="list-style-type: none"> 1. Обзор Механизма реагирования на чрезвычайные ситуации (МРЧС). 2. Просьба об увеличении Программного бюджета на 2022–2023 гг. в целях наращивания потенциала на всех трех уровнях и осуществления важнейших видов деятельности. 3. Обсуждения правового документа по обеспечению готовности к чрезвычайным ситуациям и принятию мер реагирования.
Неустойчивое финансирование	<ol style="list-style-type: none"> 1. Обновление документа с обоснованием инвестиций в деятельность ВОЗ. 2. Продолжение взаимодействия с Рабочей группой государств-членов по устойчивому финансированию. 3. Осуществление Глобальной стратегии мобилизации ресурсов ВОЗ и повышение эффективности благодаря новой Системе управления взаимодействием с донорами (СЕМ).
Сексуальная эксплуатация, насилие и домогательства (СЭНД)	<ol style="list-style-type: none"> 1. Публикация ответа руководства на доклад Независимой комиссии по предполагаемым случаям сексуальной эксплуатации и насилия в ходе борьбы с десятой вспышкой Эболы в провинциях Северное Киву и Итури Демократической Республики Конго и осуществление плана действий. 2. Введение в действие новой Директивы по политике ВОЗ в отношении защиты от сексуальной эксплуатации и сексуального насилия и обновление соответствующих стратегий и процедур ВОЗ. 3. Разработка и внедрение инструмента оценки рисков СЭНД для конкретных учреждений.
Невыполнение задачи по прерыванию передачи ДПВ1 и ЦПВВП2 к концу 2023 г.	<ol style="list-style-type: none"> 1. Усиление связи программных приоритетов с эпидемиологическими данными, имеющимися ресурсами и возможностями для осуществления, а также участие затронутых стран в расходах на принятие мер по борьбе со вспышками заболеваний в соответствии с решением EB146(11) (2020 г.). 2. Усиление механизма управления вакцинами, включая более точное прогнозирование долгосрочного спроса и предложения (производственного потенциала), при сохранении финансирования в целях обеспечения достаточных объемов запасов для принятия мер борьбы с ДПВ и ЦПВВП. 3. Мобилизация ресурсов в соответствии с обоснованием инвестиций для полной реализации Стратегии ГИЛП на 2022–2026 гг.: «Выполнение обещания» и укрепление доверия доноров для увеличения объемов нецелевых взносов путем повышения экономической эффективности программ и финансовой прозрачности. 4. Уделение особого внимания основным показателям деятельности и управлению рисками на основе использования сбалансированной системы оценок в отношении всех направлений работы и структур в рамках ГИЛП для обеспечения принятия обоснованных решений Советом по надзору за полиомиелитом (СНП).
Угрозы и сбои в области кибербезопасности	<ol style="list-style-type: none"> 1. Создание системы управления кибербезопасностью на всех трех уровнях ВОЗ. 2. Мониторинг стратегии и дорожной карты по обеспечению кибербезопасности. 3. Интеграция и автоматизация в сочетании со сбором информации о киберугрозах и управлением уязвимостями.
Сбои в функционировании рабочих процессов	<ol style="list-style-type: none"> 1. Разработка стратегического плана обеспечения безопасности. 2. Повышение эффективности планов обеспечения непрерывности деятельности штаб-квартиры, региональных бюро и страновых бюро путем проведения имитационных занятий. 3. Отслеживание информации об угрозах безопасности и обновление процесса управления рисками в области безопасности (УРБ) через Систему обеспечения безопасности Организации Объединенных Наций (СОБОУН), Департамент ООН по вопросам охраны и безопасности (ДОБ) и Межучрежденческую сеть ООН по вопросам обеспечения безопасности (МСОБ).

Риск	Примеры осуществляемых и запланированных мер реагирования на риски
Угрозы благополучию и психическому здоровью персонала	<ol style="list-style-type: none"> 1. Предоставление сотрудникам на всех трех уровнях Организации более широкого доступа к качественным консультациям и услугам в области охраны психического здоровья. 2. Осуществление стратегии Организации Объединенных Наций в области охраны психического здоровья и благополучия на рабочем месте. 3. Осуществление политики по предупреждению и пресечению случаев оскорбительного поведения.
Мошенничество и коррупция	<ol style="list-style-type: none"> 1. Утверждение пересмотренной политики по борьбе с мошенничеством/коррупцией. 2. Разработка плана осуществления на всех трех уровнях ВОЗ. 3. Разработка и начало осуществления коммуникационной кампании и программы обучения.

Для обеспечения принятия надлежащих мер по устранению рисков Комитет ВОЗ по рискам обсудил каждый из вышеуказанных рисков, в том числе с соответствующими сотрудниками, ответственными за управление рисками.

Заявление

Любой системе внутреннего контроля, как бы надежно ни была она выстроена и какой бы эффективной ни была ее работа, присущи объективные ограничения, включая возможности ее обхода. Поэтому она может обеспечить только разумный уровень уверенности. Кроме того, ввиду меняющихся условий эффективность внутреннего контроля со временем также может меняться.

Я полон решимости устранить все слабые места в системе внутреннего контроля, которые могли быть выявлены за год и доведены до моего сведения.

Таким образом, исходя из моих знаний и представленной мне информации, я могу сделать заключение об отсутствии существенных недостатков, которые не позволяли бы внешнему ревизору дать положительное аудиторское заключение относительно финансовой отчетности Организации, и об отсутствии существенных вопросов, которые следовало бы отметить в настоящем документе, охватывающем год, закончившийся 31 декабря 2021 г., и период до даты утверждения финансовой отчетности.



Генеральный директор
д-р Тедрос Адханом Гебрейесус
Женева, 25 марта 2022 г.

Подтверждение финансовых отчетов за год, завершившийся 31 декабря 2021 г.

Согласно положению XIII Положений о финансах «Отчетность и финансовые ведомости», финансовый отчет Всемирной организации здравоохранения на 31 декабря 2021 г. был подготовлен в соответствии с требованиями Международных стандартов учета в государственном секторе (МСУГС), а также Положениями о финансах Всемирной организации здравоохранения и ее Финансовыми правилами. Финансовые отчеты за год, завершившийся 31 декабря 2021 г., вместе с примечаниями к отчетам и вспомогательными таблицами, были проверены и утверждены.



Контролер и директор Финансового департамента
Джордж Кириаку



Генеральный директор
д-р Тедрос Адханом Гебрейесус

Женева, 25 марта 2022 г.

Заключение Внешнего ревизора

Оригинал: английский

На официальном бланке Контролера и Генерального ревизора Индии

1 апреля 2022 г.

Заключение внешнего ревизора в отношении финансовой отчетности Всемирной организации здравоохранения за финансовый год, закончившийся 31 декабря 2021 г.

Уважаемый д-р Гебрейесус,

Благодарю Вас за письмо-представление в связи с проводимой нами ревизией финансовой отчетности Всемирной организации здравоохранения за финансовый год, закончившийся 31 декабря 2021 г.

Имею честь представить Вам аудиторское заключение в отношении финансовой отчетности Всемирной организации здравоохранения за финансовый год, закончившийся 31 декабря 2021 г., которое может быть препровождено семьдесят пятой сессии Всемирной ассамблеи здравоохранения.

Выражаю признательность за сотрудничество и помощь, которые я получил в ходе выполнения моего мандата ревизора.

С уважением,

Подпись: Гириш Чандра Мурму

Адрес: 9, Deen Dayal Upadhyaya
Marg, New Delhi – 110

Генеральному директору
Всемирной организации здравоохранения
д-ру Тедросу Адханому Гебрейесусу

20, Avenue Appia
CH-1211
Geneva 27, Switzerland

Оригинал: английский

На официальном бланке Контролера и Генерального ревизора Индии

1 апреля 2022 г.

Заключение внешнего ревизора в отношении финансовой отчетности Всемирной организации здравоохранения за финансовый год, закончившийся 31 декабря 2021 г.

Ваше Превосходительство,

Имею честь представить семьдесят пятой сессии Всемирной ассамблеи здравоохранения заключение внешнего ревизора в отношении финансовой отчетности Всемирной организации здравоохранения за финансовый год, закончившийся 31 декабря 2021 г.

Выражаю признательность Всемирной ассамблее здравоохранения за оказанную честь и возможность исполнять обязанности внешнего ревизора ВОЗ.

С уважением,

Подпись: **Гириш Чандра Мурму**

Адрес: 9, Deen Dayal Upadhyaya
Marg, New Delhi – 110

Председателю семьдесят пятой сессии Всемирной ассамблеи здравоохранения

Всемирная организация здравоохранения
Женева, Швейцария

ОТЧЕТ НЕЗАВИСИМОГО РЕВИЗОРА

Всемирной ассамблее здравоохранения

Заключение

Мы провели ревизию финансовой отчетности Всемирной организации здравоохранения (ВОЗ), которая включает отчет о финансовом положении (отчет I) по состоянию на 31 декабря 2021 г., отчет о финансовых результатах деятельности (отчет II), отчет об изменениях в чистых активах/собственном капитале (отчет III), отчет о движении денежных средств (отчет IV) и отчет о сравнении бюджетных и фактических сумм (отчет V) за год, завершившийся на указанную дату, а также примечания к финансовой отчетности, включая краткий обзор основных принципов учетной политики.

По нашему мнению, прилагаемая финансовая отчетность во всех существенных аспектах достоверно отражает финансовое положение ВОЗ по состоянию на 31 декабря 2021 г., а также финансовые результаты ее деятельности, изменения в чистых активах/собственном капитале, движение денежных средств и сравнение бюджетных и фактических сумм за год, завершившийся на указанную дату, в соответствии с Международными стандартами учета в государственном секторе (МСУГС).

Основание для вынесения заключения

Мы провели ревизию в соответствии с Международными стандартами аудита. Наша ответственность в соответствии с этими стандартами описана в разделе «Ответственность ревизора за ревизию финансовой отчетности» нашего заключения. Мы являемся независимыми по отношению к ВОЗ в соответствии с этическими требованиями, применимыми к нашей ревизии финансовой отчетности, и нами выполнены прочие этические обязанности в соответствии с этими требованиями. Мы полагаем, что полученные нами данные ревизии являются достаточными и надлежащими, чтобы служить основанием для вынесения нашего заключения.

Прочая информация, помимо финансовой отчетности и отчета ревизора в ее отношении

Ответственность за прочую информацию несет руководство. Прочая информация включает информацию, содержащуюся в докладе Генерального директора за год, закончившийся 31 декабря 2021 г., но не включает финансовую отчетность и наш отчет в ее отношении.

Наше заключение о финансовой отчетности не распространяется на прочую информацию, и мы не предоставляем вывода, обеспечивающего в какой-либо форме уверенность в отношении данной информации.

В связи с проведением нами ревизии финансовой отчетности наша обязанность заключается в ознакомлении с прочей информацией и рассмотрении при этом вопроса, имеются ли существенные несоответствия между прочей информацией и финансовой отчетностью или нашими знаниями, полученными в ходе ревизии, и не содержит ли прочая информация иные признаки существенных искажений. Если на основании проведенной нами работы мы приходим к выводу о том, что такая прочая информация содержит существенное искажение, мы обязаны сообщить об этом факте. Мы не выявили никаких фактов, которые необходимо отразить в нашем заключении.

Ответственность руководства и лиц, отвечающих за управление финансовой отчетностью

Руководство несет ответственность за подготовку и достоверное представление финансовой отчетности в соответствии с МСУГС и за систему внутреннего контроля, которую руководство считает необходимой для подготовки финансовой отчетности, не содержащей существенных искажений вследствие недобросовестных действий или ошибок.

При подготовке финансовой отчетности руководство несет ответственность за оценку способности ВОЗ продолжать непрерывно свою деятельность, за раскрытие в соответствующих случаях сведений, относящихся к непрерывности деятельности, и за составление отчетности на основе допущения о непрерывности деятельности, за исключением случаев, когда руководство намеревается ликвидировать ВОЗ, прекратить ее деятельность или когда у него отсутствует какая-либо иная реальная альтернатива, кроме ликвидации или прекращения деятельности.

Лица, отвечающие за управление, несут ответственность за надзор над процессом подготовки финансовой отчетности ВОЗ.

Ответственность ревизора за ревизию финансовой отчетности

Наша цель состоит в получении разумной уверенности в том, что финансовая отчетность в целом не содержит существенных искажений вследствие недобросовестных действий или ошибок и в составлении отчета ревизора, содержащего наше заключение. Разумная уверенность представляет собой высокую степень уверенности, но не является гарантией того, что ревизия, проведенная в соответствии с Международными стандартами аудита, всегда выявляет существенные искажения при их наличии. Искажения могут быть результатом недобросовестных действий или ошибок и считаются существенными, если можно обоснованно предположить, что в отдельности или в совокупности они могут повлиять на экономические решения пользователей, принимаемые на основе этой финансовой отчетности.

В рамках ревизии, проводимой в соответствии с Международными стандартами аудита, мы применяем профессиональное суждение и сохраняем профессиональный скептицизм на протяжении всей ревизии. Кроме того, мы выполняем следующее.

- (a) Выявляем и оцениваем риски существенного искажения финансовой отчетности вследствие недобросовестных действий или ошибок, разрабатываем и проводим процедуры ревизии в ответ на эти риски и получаем данные ревизии, являющиеся достаточными и надлежащими, чтобы служить основанием для вынесения нашего заключения. Риск необнаружения существенного искажения в результате недобросовестных действий выше, чем риск необнаружения существенного искажения в результате ошибки, так как недобросовестные действия могут включать сговор, подлог, умышленный пропуск, искаженное представление информации или действия в обход системы внутреннего контроля.
- (b) Получаем понимание системы внутреннего контроля, имеющей значение для ревизии, с целью разработки процедур ревизии, соответствующих обстоятельствам, но не с целью вынесения заключения об эффективности системы внутреннего контроля ВОЗ.

- (c) Оцениваем надлежащий характер применяемой учетной политики, обоснованность бухгалтерских оценок и соответствующего раскрытия информации, подготовленного руководством.
- (d) Делаем вывод о правомерности применения руководством допущения о непрерывности деятельности, а на основании полученных данных ревизии — вывод о том, имеется ли существенная неопределенность в связи с событиями или условиями, в результате которых могут возникнуть значительные сомнения в способности ВОЗ продолжать непрерывно свою деятельность. Если мы приходим к выводу о наличии существенной неопределенности, мы должны привлечь внимание в нашем отчете ревизора к соответствующему раскрытию информации в финансовой отчетности или, если такое раскрытие информации является ненадлежащим, модифицировать наше заключение. Наши выводы основаны на данных ревизии, полученных до даты нашего отчета ревизора.
- (e) Проводим оценку представления финансовой отчетности в целом, ее структуры и содержания, включая раскрытие информации, а также того, представляет ли финансовая отчетность лежащие в ее основе операции и события так, чтобы было обеспечено их достоверное представление.

Мы осуществляем информационное взаимодействие с лицами, отвечающими за управление, доводя до их сведения, помимо прочего, информацию о запланированном объеме и сроках ревизии, а также о существенных замечаниях по результатам ревизии, в том числе о значительных недостатках системы внутреннего контроля, которые мы выявляем в процессе ревизии.

Заключение о соблюдении иных законодательных и нормативных требований

Кроме того, по нашему мнению, те операции ВОЗ, о которых нам известно или которые были нами проверены в рамках нашей ревизии, соответствуют во всех существенных аспектах Положениям о финансах ВОЗ.

В соответствии с положением XIV Положений о финансах ВОЗ мы подготовили также полный отчет о проведенной нами ревизии Всемирной организации здравоохранения.

Подпись

Гириш Чандра Мурму
Контролер и Генеральный ревизор Индии

1 апреля 2022 г.

Финансовые отчеты

Всемирная организация здравоохранения

Отчет I. Отчет о финансовом положении

По состоянию на 31 декабря 2021 г.

(в тыс. долл. США)

Описание	Примечания	31 декабря 2021 г.	31 декабря 2020 г.
Текущие активы			
Денежные средства и эквиваленты денежных средств	4.1	337 957	915 947
Краткосрочные инвестиции	4.2	4 562 887	3 879 420
Дебиторская задолженность – текущая	4.3	1 264 340	1 264 871
Дебиторская задолженность по расчетам с сотрудниками	4.4	12 971	13 105
Запасы	4.5	190 430	144 321
Предоплата и депозиты	4.6	102 630	111 797
Итого текущие активы		6 471 215	6 329 461
Долгосрочные активы			
Дебиторская задолженность – долгосрочная	4.3	393 688	460 065
Долгосрочные инвестиции	4.2	114 511	136 702
Основные средства	4.7	230 020	206 911
Нематериальные активы	4.8	4 932	3 734
Итого долгосрочные активы		743 151	807 412
ИТОГО АКТИВЫ		7 214 366	7 136 873
ОБЯЗАТЕЛЬСТВА			
Текущие обязательства			
Взносы, полученные досрочно	4.9	97 946	96 496
Кредиторская задолженность	4.10	114 168	45 660
Кредиторская задолженность по расчетам с сотрудниками	4.11	2 088	1 564
Начисленные выплаты сотрудникам – текущие	4.12	91 982	84 782
Доходы будущих периодов – текущие	4.13	481 447	554 993
Финансовые обязательства	4.2	35 595	183 855
Прочие текущие обязательства	4.14	234 022	157 715
Обязательства по расчетам между субъектами	4.15	797 531	946 225
Долгосрочные займы - текущие	4.16	3 714	3 848
Итого текущие обязательства		1 858 493	2 075 138
Долгосрочные обязательства			
Долгосрочные займы - нетекущие	4.16	169 106	151 691
Начисленные выплаты сотрудникам – нетекущие	4.12	1 386 185	1 859 772
Доходы будущих периодов – долгосрочные	4.13	393 688	460 065
Прочие обязательства – долгосрочные	4.17		248
Итого долгосрочные обязательства		1 948 979	2 471 776
ИТОГО ОБЯЗАТЕЛЬСТВА		3 807 472	4 546 914
ЧИСТЫЕ АКТИВЫ/СОБСТВЕННЫЙ КАПИТАЛ			
Общий фонд	6.1	4 084 915	3 732 066
Государства-члены – другие средства	6.2	(740 341)	(1211 736)
Поручительский фонд	6.3	62 320	69 629
ИТОГО ЧИСТЫЕ АКТИВЫ/СОБСТВЕННЫЙ КАПИТАЛ		3 406 894	2 589 959
ИТОГО ОБЯЗАТЕЛЬСТВА И ЧИСТЫЕ АКТИВЫ/СОБСТВЕННЫЙ КАПИТАЛ		7 214 366	7 136 873

Раздел об основных принципах учетной политики и прилагаемые примечания являются частью финансовых отчетов.

Всемирная организация здравоохранения
Отчет II. Отчет о финансовых результатах деятельности

За год, закончившийся 31 декабря 2021 г.

(в тыс. долл. США)

Описание	Примечания	31 декабря 2021 г.	31 декабря 2020 г.
ПОСТУПЛЕНИЯ	5.1		
Обязательные взносы		549 293	465 946
Добровольные взносы		3 365 228	3 704 226
Добровольные взносы в натуральной форме и в форме услуг		93 123	79 712
Прочие поступления		58 671	49 450
Итого поступления		4 066 315	4 299 334
РАСХОДЫ	5.2		
Расходы на персонал		1 184 601	1 388 814
Медицинские принадлежности и материалы		497 301	523 590
Услуги по контрактам		1 330 217	986 126
Трансферты и гранты		410 479	389 147
Командировочные расходы		78 227	83 900
Общие операционные расходы		185 788	147 297
Оборудование, автотранспорт и мебель		18 966	30 301
Износ и амортизация		12 896	12 023
Общие расходы		3 718 475	3 561 198
Финансовые поступления / (издержки)	5.3	2 894	86 337
ИТОГО ПРОФИЦИТ / (ДЕФИЦИТ) ЗА ГОД		350 734	824 473

Раздел об основных принципах учетной политики и прилагаемые примечания являются частью финансовых отчетов.

Всемирная организация здравоохранения

Отчет III. Отчет об изменениях в чистых активах/собственном капитале

За год, закончившийся 31 декабря 2021 г.

(в тыс. долл. США)

Описание	Примечания	31 декабря 2021 г.	Прочие корректировки (см. примечание 4.12)	Профицит/ (дефицит)	31 декабря 2020 г.
Общий фонд	6.1	4 084 915		352 849	3 732 066
Государства-члены – другие средства	6.2	(740 341)	466 201	5 194	(1 211 736)
Поручительский фонд	6.3	62 320		(7 309)	69 629
ИТОГО ЧИСТЫЕ АКТИВЫ/ СОБСТВЕННЫЙ КАПИТАЛ		3 406 894	466 201	350 734	2 589 959

Раздел об основных принципах учетной политики и прилагаемые примечания являются частью финансовых отчетов.

Всемирная организация здравоохранения
Отчет IV. Отчет о движении денежных средств

За год, закончившийся 31 декабря 2021 г.
(в тыс. долл. США)

Описание	31 декабря 2021 г.	31 декабря 2020 г.
ДЕНЕЖНЫЕ ПОТОКИ ОТ ОПЕРАЦИОННОЙ ДЕЯТЕЛЬНОСТИ		
ИТОГО ДЕФИЦИТ / ПРОФИЦИТ ЗА ГОД	350 734	824 473
Износ и амортизация	12 896	12 023
Поступления от инвестиций, представленные как инвестиционная деятельность	6 226	(44 039)
Нереализованная (прибыль)/убытки от переоценки долгосрочных займов	8 075	2 364
(Увеличение)/уменьшение краткосрочной дебиторской задолженности	531	(104 117)
(Увеличение)/уменьшение дебиторской задолженности по расчетам с сотрудниками	134	(271)
(Увеличение)/уменьшение по товарно-материальным запасам	(46 109)	(85 136)
(Увеличение)/уменьшение по предоплате и депозитам	9 167	(55 923)
(Увеличение)/уменьшение долгосрочной дебиторской задолженности	66 377	(74 958)
Увеличение/(уменьшение) по взносам, полученным досрочно	1 450	25 222
Увеличение/(уменьшение) по кредиторской задолженности	68 508	(16 666)
Увеличение/(уменьшение) по кредиторской задолженности по расчетам с сотрудниками	524	432
Увеличение/(уменьшение) по начисленным выплатам сотрудникам – текущим	7 200	29 583
Увеличение/(уменьшение) по доходам будущих периодов – текущим	(73 546)	186 507
Увеличение/(уменьшение) по прочим текущим обязательствам	76 307	56 969
Увеличение/(уменьшение) обязательств по расчетам между субъектами	(148 694)	57 033
Увеличение/(уменьшение) по начисленным выплатам сотрудникам - долгосрочным	(7 386)	294 344
Увеличение/(уменьшение) по доходам будущих периодов – долгосрочным	(66 377)	74 958
Увеличение/(уменьшение) по прочим обязательствам – долгосрочным	(248)	(4 558)
Чистые денежные потоки от операционной деятельности	265 769	1 178 240
ДЕНЕЖНЫЕ ПОТОКИ ОТ ИНВЕСТИЦИОННОЙ ДЕЯТЕЛЬНОСТИ		
Поступления от инвестиций, представленные как инвестиционная деятельность	(6 226)	44 039
(Увеличение)/уменьшение по краткосрочным инвестициям	(683 467)	(619 969)
(Увеличение)/уменьшение по долгосрочным инвестициям	22 191	(6 146)
Увеличение/(уменьшение) по финансовым обязательствам	(148 260)	4 018
(Увеличение)/уменьшение по основным средствам	(34 851)	(37 747)
(Увеличение)/уменьшение по нематериальным активам	(2 352)	(2 615)
Чистые денежные потоки от инвестиционной деятельности	(852 965)	(618 420)
ДЕНЕЖНЫЕ ПОТОКИ ОТ ФИНАНСОВОЙ ДЕЯТЕЛЬНОСТИ		
Увеличение/(уменьшение) по долгосрочным займам - текущим	(134)	3 235
Увеличение/(уменьшение) по долгосрочным займам - нетекущим	9 340	24 196
Чистые денежные потоки от финансовой деятельности	9 206	27 431
Чистое увеличение/(уменьшение) по денежным средствам и эквивалентам денежных средств	(577 990)	587 251
Денежные средства и их эквиваленты на начало года	915 947	328 696
Денежные средства и их эквиваленты на конец года	337 957	915 947

Раздел об основных принципах учетной политики и прилагаемые примечания являются частью финансовых отчетов.

Всемирная организация здравоохранения

Отчет V. Отчет о сравнении бюджетных и фактических сумм

За год, закончившийся 31 декабря 2021 г.

(в тыс. долл. США)

Описание	Программный бюджет на 2020-2021 гг.	Расходы за 2020 г.	Расходы за 2021 г.	Общие расходы	Разница – программный бюджет и расходы	Выполнение (%)
Стратегический приоритет						
1 Обеспечить всеобщий охват услугами здравоохранения дополнительно для 1 миллиарда человек	1 358 770	557 027	737 525	1 294 552	64 218	95%
2 Обеспечить более эффективную защиту при чрезвычайных ситуациях в области здравоохранения дополнительно для 1 миллиарда человек	888 845	262 558	396 838	659 396	229 449	74%
3 Обеспечить повышение уровня здоровья и благополучия дополнительно для 1 миллиарда человек	431 079	108 194	168 005	276 199	154 880	64%
4 Повышение эффективности и результативности ВОЗ и качества поддержки, которую она оказывает странам	1 090 006	444 611	525 395	970 006	120 000	89%
Ликвидация полиомиелита, реагирование на чрезвычайные ситуации и призывы, а также специальные программы	2 071 700	1 690 905	1 738 139	3 429 044	(1357 344)	166%
Итого	5 840 400	3 063 295	3 565 902	6 629 197	(788 797)	114%

Различия в методе учета				
Расходы по Фонду регулирования налогообложения		6 221	6 225	12 446
Специальные соглашения		1 737	1 088	2 825
Другое непрограммное использование бюджета		37 943	51 030	88 973
Итого различия в методе учета		45 901	58 343	104 244
Временные различия				
Расходы по программному бюджету в предыдущие периоды		75 199	(420)	74 779
Итого временные различия		75 199	(420)	74 779
Итого расходы – Общий фонд		3 184 395	3 623 825	6 808 220
Различия в составе субъектов				
Расходы из Единого фонда, Фонда предпринимательства, Специального целевого фонда и Поручительского фонда		297 091	1 527	298 618
Расходы в натуральной форме/в виде услуг		79 712	93 123	172 835
Итого различия в составе субъектов		376 803	94 650	471 453
Итого расходы по отчету о финансовых результатах деятельности (отчет II)		3 561 198	3 718 475	7 279 673

Раздел об основных принципах учетной политики и прилагаемые примечания являются частью финансовых отчетов.

1. Примечания к финансовым отчетам

Организация, представляющая отчетность

Всемирная организация здравоохранения является межправительственной организацией и специализированным учреждением системы Организации Объединенных Наций. ВОЗ является политически нейтральной, а ее деятельность носит беспристрастный характер. Она стремится вести свою работу транспарентным образом и обеспечивает подотчетность перед всеми заинтересованными сторонами. В соответствии со своим Уставом (который вступил в силу 7 апреля 1948 г.) ВОЗ действует в качестве руководящего и координирующего органа в международной работе в области здравоохранения. Штаб-квартира Организации расположена в Женеве, Швейцария. ВОЗ имеет также шесть региональных бюро и более 150 страновых бюро.

Управление финансовой деятельностью ВОЗ осуществляется в соответствии с Положениями о финансах и Финансовыми правилами Всемирной организации здравоохранения¹. Финансовая отчетность включает только результаты деятельности ВОЗ, которая не имеет дочерних компаний или долевого участия в ассоциированных или совместно контролируемых структурах.

Неконсолидированные субъекты

ВОЗ обеспечивает административное обслуживание следующих неконсолидированных субъектов:

- Доверительный фонд для Объединенной программы Организации Объединенных Наций по ВИЧ/СПИДУ (ЮНЭЙДС)
- ЮНИТЭЙД
- Международное агентство по изучению рака (МАИР)
- Международный вычислительный центр (МВЦ)
- Фонд медицинского страхования сотрудников (МСС)

Эти субъекты имеют собственные уставы, внутренние документы, регулирующие их деятельность, и руководящие органы. Они подготавливают самостоятельную финансовую отчетность и подлежат отдельной процедуре внешнего аудита и сертификации. ВОЗ пользуется таким же правом голоса, как и любой другой член или партнер (за исключением ЮНИТЭЙД), и осуществляет операции с этими организациями на формальной основе. Активы и обязательства находятся в собственности соответствующих организаций; в случае прекращения деятельности все активы и обязательства делятся между членами и партнерскими организациями в соответствии с уставом, внутренними документами и структурой управления на основе формулы, которая будет определена на тот момент.

Основа для подготовки и представления

Финансовые отчеты, политика учета и примечания к финансовым отчетам были подготовлены на основе метода начисления в соответствии с требованиями Международных стандартов учета в государственном секторе (МСУГС), а также Положений о финансах и Финансовых правил ВОЗ. Они подготовлены в соответствии с правилами учета по фактическим затратам за истекший период. При этом инвестиции и займы учитываются по справедливой стоимости или с учетом амортизации. В тех случаях, когда какие-либо вопросы не охватывались МСУГС, применялись соответствующие Международные стандарты финансовой отчетности (МСФО).

¹ См. документ WHA66/2013/REC/1, резолюция WHA66.3.

Настоящая финансовая отчетность была подготовлена на основе принципа непрерывности деятельности ВОЗ и ее намерения выполнять свой мандат в обозримом будущем (МСУГС 1 — Представление финансовой отчетности).

Настоящая финансовая отчетность и информация в примечаниях представлены в долларах Соединенных Штатов Америки; все значения округлены до тысяч и приведены в тысячах долларов США, если не указано иное.

Функциональная валюта и пересчет иностранных валют

Пересчет операций в других валютах в доллары Соединенных Штатов Америки производится по действующим операционным обменным курсам Организации Объединенных Наций, примерно равным обменным курсам на дату совершения операций. Операционные обменные курсы устанавливаются один раз в месяц и пересматриваются в середине месяца в случае значительных колебаний курсов отдельных валют.

Активы и обязательства, выраженные в иных валютах чем доллары Соединенных Штатов Америки, пересчитываются в доллары США по операционным обменным курсам Организации Объединенных Наций на конец года. Соответствующие прибыль или убытки учитываются в отчете о финансовых результатах деятельности.

Активы и обязательства в инвестиционных портфелях, выраженные в иных валютах чем доллары Соединенных Штатов Америки, пересчитываются в доллары США по ставке закрытия месяца, применяемой ответственным хранителем.

Существенность и использование суждений и оценок

Центральным понятием финансовой отчетности ВОЗ является существенность¹. Процесс рассмотрения существенности для финансовой отчетности Организации обеспечивает систематический подход к определению, анализу, оценке, утверждению и периодическому пересмотру принятых решений относительно существенности информации по ряду областей учета. Финансовая отчетность включает суммы, основанные на суждениях, оценках и допущениях руководства. Изменения оценок отражаются в том периоде, в котором о них стало известно.

Финансовые отчеты

В соответствии с МСУГС 1 (Представление финансовой отчетности) был подготовлен полный комплект следующих финансовых отчетов:

- отчет о финансовом положении;
- отчет о финансовых результатах деятельности;
- отчет об изменениях в чистых активах/собственном капитале;
- отчет о движении денежных средств;
- отчет о сравнении бюджетных и фактических сумм; и
- примечания к финансовым отчетам, в которых приведено описание основы для подготовки и представления отчетов, краткий обзор основных принципов учетной политики и другая уместная информация.

¹ Пропуски или искажения статей являются существенными в том случае, если по отдельности или вместе они могут оказать влияние на решения или оценки пользователей, сделанные на основе финансовой отчетности.

2. Основные принципы учетной политики

2.1 Денежные средства и эквиваленты денежных средств

Денежные средства и эквиваленты денежных средств учитываются по номинальной стоимости и включают кассовую наличность, денежные средства в банке, залоговые депозиты, коммерческие бумаги, фонды денежного рынка, краткосрочные векселя и обязательства. Все инвестиции со сроком погашения три месяца и менее с даты приобретения учитываются как денежные средства и эквиваленты денежных средств. Они включают денежные средства и эквиваленты денежных средств в портфелях, управляемых внешними инвестиционными управляющими.

2.2 Инвестиции и финансовые инструменты

Финансовые инструменты признаются с даты, когда ВОЗ становится стороной договора по данному инструменту, и вплоть до истечения срока действия или передачи прав на получение денежных средств с этих активов и существенной переуступки Организацией всех рисков и преимуществ, вытекающих из права собственности. Инвестиции относятся к следующим категориям: (i) финансовые активы или финансовые обязательства, оцениваемые по справедливой стоимости, изменения которой отражаются в составе профицита или дефицита; (ii) инвестиции, удерживаемые до погашения; или (iii) банковские депозиты и другая дебиторская задолженность. Все приобретения и продажи инвестиций признаются на дату заключения сделки.

Финансовые активы или финансовые обязательства, оцениваемые по справедливой стоимости, изменения которой отражаются в составе профицита или дефицита, являются финансовыми инструментами, которые соответствуют одному из следующих условий: (i) они предназначены для торговли; или (ii) с момента первоначального признания Организация относит их к категории «учитываемые по справедливой стоимости, изменения которой отражаются в составе профицита или дефицита».

Оценка финансовых инструментов в этой категории производится по справедливой стоимости, и любая прибыль или убытки, возникающие в результате изменений справедливой стоимости, учитываются через профицит или дефицит и включаются в отчет о финансовых результатах деятельности в том периоде, в котором они возникли. Все производные инструменты, такие как свопы, валютные форвардные контракты или опционы, классифицируются как предназначенные для торговли, за исключением определенных и эффективных инструментов хеджирования, как они определяются в МСУГС 29 (Финансовые инструменты: признание и оценка). Финансовые активы в составах портфелей, находящихся под внешним управлением, отнесенные с момента первоначального признания к категории «учитываемые по справедливой стоимости, изменения которой отражаются в составе профицита или дефицита», классифицируются как текущие или долгосрочные активы в соответствии с временным горизонтом инвестиционных целей каждого портфеля. Если временной горизонт равен одному году или менее, они классифицируются в качестве текущих активов, а если он превышает один год, они классифицируются в качестве долгосрочных активов. Из-за большого количества индивидуальных ценных бумаг в каждом портфеле в любой момент времени может оказаться, что у меньшинства ценных бумаг сроки, оставшиеся до погашения, отличаются от временного горизонта целей данного портфеля.

Инвестиции, удерживаемые до погашения, — это производные финансовые активы с фиксированными или определяемыми платежами и фиксированным сроком погашения, которыми ВОЗ твердо намерена и способна владеть до наступления срока погашения. Инвестиции, удерживаемые до погашения, отражаются по амортизированной стоимости с использованием метода эффективной процентной ставки, а процентный доход признается на основе фактической доходности в отчете о финансовых результатах деятельности. По состоянию на 31 декабря 2021 г. Организация не имела инвестиций, удерживаемых до погашения.

Банковские депозиты и другая дебиторская задолженность — это производные финансовые активы с фиксированными или определяемыми платежами, не котируемые на активном рынке. К ним относятся начисленный доход в связи с процентами, дивиденды и предстоящие денежные суммы к получению от инвестиций. Банковские депозиты и другая дебиторская задолженность отражаются по амортизированной стоимости, рассчитанной методом эффективной процентной ставки за вычетом обесценения. Процентный доход признается по эффективной процентной ставке, за исключением краткосрочной дебиторской задолженности, для которой признание процентов было бы несущественно.

Прочие финансовые обязательства включают кредиторскую задолженность и начисления, связанные с инвестициями, и первоначально признаются по справедливой стоимости, а впоследствии оцениваются по амортизированной стоимости с использованием метода эффективной процентной ставки, за исключением краткосрочных обязательств, для которых признание процентов было бы несущественно.

2.3 Дебиторская задолженность

Дебиторская задолженность — это производные финансовые активы с фиксированными или определяемыми платежами, не торгуемые на активном рынке. Текущая дебиторская задолженность — это суммы к получению в течение 12 месяцев с отчетной даты, в то время как долгосрочная дебиторская задолженность представляет собой суммы, подлежащие получению по прошествии более чем 12 месяцев после отчетной даты финансовых отчетов.

Дебиторская задолженность по добровольным взносам признается на основе условий оплаты, указанных в юридически обязательном соглашении между ВОЗ и донором. Если условия оплаты не указаны, полная сумма, причитающаяся к получению, признается в качестве подлежащей оплате на данный момент. Дебиторская задолженность по обязательным взносам признается ежегодно в начале года согласно оценкам, утвержденным Ассамблеей здравоохранения. Дебиторская задолженность учитывается по ее оценочной чистой цене реализации и не дисконтируется, так как эффект от дисконтирования считается несущественным.

Резерв на сомнительную дебиторскую задолженность признается при наличии риска ее обесценения. Изменения резерва на сомнительную дебиторскую задолженность признаются в отчете о финансовых результатах деятельности (отчет II).

2.4 Товарно-материальные запасы

ВОЗ признает лекарственные средства, вакцины, гуманитарную помощь и публикации в качестве части своих запасов. Запасы оцениваются по наименьшему значению (i) стоимости или (ii) чистой цены реализации методом средневзвешенной ставки. Инвентаризация проводится ежегодно. Расходы на упаковку, перевозку и страхование рассчитываются исходя из общей стоимости закупок и прибавляются к инвентарной стоимости.

Если запасы были приобретены путем необменных операций (то есть запасы были переданы как взнос в натуральной форме), стоимость запаса определяется на основе справедливой стоимости переданных товаров на дату приобретения.

При продаже, обмене или распределении запасов их балансовая стоимость признается в составе расходов.

2.5 Предоплата и депозиты

Предоплата относится к суммам, уплаченным поставщикам за товары или услуги, которые еще не были получены. Депозиты относятся к суммам, уплачиваемым в качестве обеспечения за сдачу в аренду служебных помещений. Депозиты и предоплата учитываются по себестоимости.

2.6 Основные средства

Основные средства, стоимость которых превышает 5000 долл. США, признаются как долгосрочные активы в отчете о финансовом положении. Основные средства отражаются по первоначальной стоимости за вычетом начисленной амортизации и всех убытков от обесценения. Основные средства, приобретенные посредством необменной операции, признаются по справедливой стоимости на дату приобретения. ВОЗ считает все активы такого типа не генерирующими денежные средства.

Амортизация рассчитывается линейным методом на протяжении срока полезного использования актива, за исключением земельных участков, которые не подлежат амортизации. Ежегодно производится пересмотр основных средств на предмет обесценения. В таблице ниже представлены оценочные полезные сроки использования категорий активов, относящихся к основным средствам.

Класс актива	Предполагаемый срок полезного использования (количество лет)
Земельные участки	Н/П
Здания – постоянные	60
Здания – временные	5
Мебель, принадлежности и материалы	5
Транспортные средства	5
Офисная техника	3
Оборудование связи	3
Аудиовизуальное оборудование	3
Компьютерное оборудование	3
Сетевое оборудование	3
Оборудование обеспечения безопасности	3
Прочее оборудование	3

Затраты на ремонт капитализируются в том случае, если ремонт увеличивает срок его полезного использования или позволяет увеличить полезную площадь. Остаточная стоимость актива и затраты на ремонт амортизируются в течение скорректированного срока полезного использования (остаточного срока использования). Плановые затраты на ремонт и обслуживание учитываются в составе расходов в том году, в котором эти затраты были понесены.

2.7 Нематериальные активы

Нематериальные активы, стоимость которых превышает ранее установленный порог капитализации в 100 000 долл. США, отражаются по первоначальной стоимости за вычетом начисленной амортизации и каких-либо убытков от обесценения. Нематериальные активы, приобретенные в результате необменных операций, учитываются по справедливой стоимости на дату приобретения. Амортизация рассчитывается линейным методом на протяжении оценочного срока полезного использования активов. Предполагаемый срок службы программного обеспечения, приобретенного на внешней основе, составляет от двух до шести лет.

Предполагается, что нематериальные активы ВОЗ имеют нулевую остаточную стоимость, так как они не продаются или не передаются после окончания срока их полезного использования. Ежегодно производится пересмотр нематериальных активов на предмет обесценения. Срок службы некоторых нематериальных активов может быть меньше.

2.8 Аренда

Соглашение об аренде — это соглашение, по которому арендодатель предоставляет арендатору (Организации) в обмен на платеж или серию платежей право на использование актива в течение согласованного периода времени. Каждое соглашение об аренде подвергается пересмотру с целью определить, является ли аренда финансовой или операционной. Необходимые учетные записи составляются соответствующим образом с раскрытием информации, если стоимость аренды превышает пороговый уровень 50 000 долл. США в год.

В тех случаях, когда ВОЗ выступает арендодателем, выручка от аренды по операционным договорам отражается в качестве выручки равномерно в течение срока аренды. Все затраты, связанные с активом, используемым при получении дохода от аренды, включая амортизацию, отражаются в качестве расходов.

2.9 Взносы, полученные досрочно

Взносы, полученные досрочно, возникают из юридически обязательных соглашений между ВОЗ и ее донорами — включая правительства, международные организации, а также частные и общественные учреждения, — когда взносы получены досрочно по сравнению с соответствующими причитающимися Организации суммами.

2.10 Кредиторская задолженность и накопленные обязательства

Кредиторская задолженность — это финансовые обязательства по товарам или услугам, которые были получены ВОЗ и по которым счета были выставлены, но еще не были оплачены.

Накопленные обязательства — это финансовые обязательства по товарам или услугам, которые были получены ВОЗ, но еще не были оплачены, и по которым ВОЗ еще не был выставлен счет.

Кредиторская задолженность и начисленные обязательства признаются по себестоимости, так как эффект от дисконтирования считается несущественным.

2.11 Выплаты сотрудникам

ВОЗ различает следующие категории выплат сотрудникам:

- краткосрочные вознаграждения сотрудникам, подлежащие выплате в полном объеме в течение 12 месяцев после окончания учетного периода, в котором сотрудники оказывали соответствующие услуги;
- выплаты после окончания трудовой деятельности;
- прочие долгосрочные выплаты сотрудникам; и
- выходные пособия.

ВОЗ участвует в Объединенном пенсионном фонде персонала Организации Объединенных Наций (Фонде), который был создан Генеральной Ассамблеей Организации Объединенных Наций для осуществления выплат пенсий сотрудникам, выплат в случае смерти и инвалидности и других соответствующих выплат. Фонд является пенсионным планом с установленными выплатами, финансируемым группой работодателей. Как указано в статье 3(b) Положений Пенсионного фонда, членство в Фонде открыто для специализированных учреждений и любых других международных, межправительственных организаций, участвующих в общей системе окладов, надбавок и других условий службы Организации Объединенных Наций и специализированных учреждений.

В рамках этого плана участвующие организации несут актуарные риски, связанные с участием нынешних и бывших сотрудников других организаций в Фонде, результатом чего является отсутствие

последовательной и надежной основы для распределения между отдельными участвующими организациями обязательств, активов плана и расходов по нему. ВОЗ и Фонд, наряду с другими организациями, участвующими в Фонде, не имеют возможности определить пропорциональную долю ВОЗ в пенсионном плане с установленными выплатами, активах плана и связанных с планом затратах с достаточной для целей отчетности надежностью. Поэтому ВОЗ рассматривает его как план с установленными взносами в соответствии с требованиями МСУГС 39 (Выплаты сотрудникам). Взносы ВОЗ в Фонд в течение финансового периода признаются в качестве расходов в отчете о финансовых результатах деятельности (отчет II).

2.12 Обязательства по расчетам между субъектами

Обязательства по расчетам между субъектами представляют собой остаток денежных средств, находящихся на счетах ВОЗ по поручению размещенных структур (см. примечания 4.2 и 4.15).

2.13 Резервы и условные обязательства

Резервы признаются для будущих обязательств и выплат, когда ВОЗ имеет текущее юридическое или конклюдентное обязательство в результате прошлых событий и существует вероятность того, что Организации потребуется погасить это обязательство.

Другие обязанности по расходованию средств, которые не удовлетворяют критериям их признания в качестве обязательств, раскрываются в примечаниях к финансовым отчетам в качестве условных обязательств, если их наличие будет подтверждено только наступлением или ненаступлением одного или нескольких неопределенных будущих событий, не находящихся под полным контролем ВОЗ.

2.14 Условные активы

Информация об условных активах раскрывается в том случае, когда событие создает вероятность поступления экономических выгод или возможности полезного использования и имеется достаточная информация для оценки этой вероятности.

2.15 Доходы будущих периодов

Доходы будущих периодов возникают в результате юридически обязательных соглашений между ВОЗ и ее донорами, включая правительства, международные организации, а также частные и общественные учреждения. Доходы будущих периодов признаются, когда:

- контрактная договоренность подтверждается в письменной форме как Организацией, так и донором; и
- финансовые средства имеют целевое назначение и должны быть получены в будущем периоде.

Доходы будущих периодов включают также авансовые выплаты по обменным операциям.

Доходы будущих периодов отражаются в качестве краткосрочных активов, если доход подлежит выплате не более чем через год, и в качестве долгосрочных активов, если доход подлежит выплате через год или более после отчетной даты.

2.16 Поступления

Поступления представляют собой валовые поступления экономических выгод или возможности полезного использования, полученные и подлежащие получению ВОЗ в течение года, которые приводят к увеличению чистых активов/собственного капитала. Организация признает поступления в соответствии

с установленными критериями МСУГС 1 (Представление финансовой отчетности), МСУГС 9 (Выручка от обменных операций) и МСУГС 23 (Выручка от необменных операций).

Главные источники поступлений для ВОЗ включают, среди прочего, следующее.

Поступления от необменных операций

- **Обязательные взносы.** Поступления по линии взносов государств-членов и ассоциированных членов регистрируются ежегодно в начале года в соответствии с обязательными взносами, утвержденными Ассамблеей здравоохранения.
- **Добровольные взносы.** Поступления по линии добровольных взносов регистрируются при подписании юридически обязательного соглашения между ВОЗ и донором. При наличии в соглашении так называемых оговорок ВОЗ не контролирует данные средства, и такие поступления учитываются только в момент получения денежных средств. В случае если донором не указаны условия оплаты либо они относятся к текущему отчетному году, поступления признаются в текущем периоде. Если условиями оплаты предусматривается оплата после истечения года, такие суммы включаются в доходы будущих периодов. В случаях, когда датой начала контракта является дата после 31 декабря, поступления признаются в будущем отчетном году.
- **Взносы в натуральной форме и в виде услуг.** Взносы в натуральной форме и в виде услуг регистрируются в сумме, равной их справедливой рыночной стоимости, определяемой на момент получения, на основе соглашения между ВОЗ и донором и после подтверждения бюджетным центром получателя факта получения товаров или услуг. Запись, соответствующая расходам, делается в том же периоде, что и запись о поступлениях в натуральной форме и в виде услуг.

Поступления от обменных операций

- **Возмещаемые закупки, концессии, оборотные средства реализации и другие поступления от обменных операций.** Выручка от возмещаемых закупок от имени государств-членов, выручка от продажи товаров или услуг и сборы, взимаемые с производителя за услуги по преквалификации, регистрируются на основе метода начисления по справедливой стоимости полученного или ожидаемого к получению вознаграждения, если есть вероятность получения ВОЗ будущих экономических выгод и/или возможности полезного использования и возможность надежной оценки их стоимости. Соответствующие расходы признаются в том же году, что и поступления.

2.17 Расходы

Расходы — это уменьшение экономических выгод или возможности полезного использования в течение отчетного периода в форме выбытия, потребления активов или возникновения обязательств, ведущих к уменьшению чистых активов/собственного капитала. ВОЗ признает расходы в момент получения товаров или оказания услуг (принцип поставки), а не при уплате денежных средств или их эквивалентов.

2.18 Фондовый учет

Фондовый учет — это метод разбивки ресурсов на категории (то есть фонды) для обозначения как источника средств, так и их использования. Создание таких фондов помогает обеспечить лучшую отчетность о доходах и расходах. Общий фонд, Специальный целевой фонд, Фонд предпринимательства и Поручительский фонд служат для обеспечения надлежащего разделения доходов и расходов. Любые перечисления между фондами, которые приводят к дублированию доходов и/или расходов, взаимно исключаются во время консолидации. Перечисления внутри фондов, такие как затраты на поддержку программ в Общем фонде, также исключаются.

Общий фонд

Счета этого фонда используются для поддержки осуществления программного бюджета. Общий фонд содержит следующие счета.

- **Фонд обязательных взносов.** Этот фонд объединяет поступления и расходы, связанные с обязательными взносами государств-членов, и прочие разные поступления.
- **Фонд регулирования налогообложения.** В соответствии с резолюцией WHA21.10 (1968 г.), в которой Ассамблея здравоохранения приняла решение о создании Фонда регулирования налогообложения, обязательные взносы всех государств-членов уменьшаются на сумму поступлений, полученных в результате действия плана налогообложения персонала. При определении размера уменьшения обязательных взносов, применимого к соответствующим государствам-членам, в кредит Фонда регулирования налогообложения перечисляются поступления, полученные по плану налогообложения персонала, причем кредитованные суммы регистрируются по государствам-членам пропорционально их обязательным взносам за данный двухгодичный период. Для тех государств-членов, которые взимают подоходный налог с вознаграждения, получаемого от Организации их гражданами или другими лицами, обязанными выплачивать такие налоги, кредит счета плана налогообложения персонала уменьшается на предполагаемую сумму подоходного налога, взимаемую таким государством-членом. В соответствии с резолюцией WHA21.10 эти начисленные суммы, в свою очередь, используются Организацией для возмещения подоходного налога, выплаченного соответствующими сотрудниками.
- **Фонд оборотных средств.** Фонд был учрежден с целью исполнения программного бюджета до получения задолженности по обязательным взносам. Согласно положению VII Положений о финансах, исполнение части бюджета, финансируемой за счет обязательных взносов, может финансироваться из Фонда оборотных средств и затем с помощью внутренних займов из имеющихся резервов денежных средств ВОЗ, за исключением доверительных фондов. Заимствованные суммы возвращаются из средств, поступивших в счет оплаты задолженности по обязательным взносам, и кредитуются вначале в отношении любых внутренних займов, а затем в отношении любых займов, взятых из Фонда оборотных средств.
- **Добровольные фонды.** Этот фонд объединяет поступления и расходы, возникающие в результате деятельности следующих фондов:
 - Счет основных добровольных взносов
 - Основной фонд добровольных взносов
 - Фонд целевых добровольных взносов
 - Фонд непредвиденных расходов на случай чрезвычайных ситуаций. Этот фонд был учрежден на основании решения Ассамблеи здравоохранения WHA68(10) (2015 г.). Цель фонда состоит в том, чтобы на временной основе предоставлять финансирование для экстренных операций на местах
 - Специальная программа по исследованиям и подготовке специалистов по тропическим болезням (Целевой фонд TDR)
 - Специальная программа по научным исследованиям, разработкам и подготовке научных кадров в области воспроизводства населения (Целевой фонд HRP)
 - Фонд специальных программ и механизмов сотрудничества
 - Фонд специального счета расходов на обслуживание

- Фонд реагирования на вспышки заболеваний и кризисы и Фонд непредвиденных расходов на случай чрезвычайных ситуаций
- Фонд платы за услуги. Этот фонд был создан для регистрации и представления отчетности в отношении платы, взимаемой с производителей за услуги по преквалификации для оценки качества, безопасности и эффективности медицинской продукции (вакцин, лекарственных препаратов или средств диагностики)
- Фонд управления цепочками поставок. Этот фонд был создан для управления цепочками поставок в рамках борьбы с пандемией COVID-19. Он используется для регистрации и представления отчетности в отношении продажи запасов третьим сторонам

Государства-члены — другие средства

В эту категорию входят следующие счета.

- **Единый фонд.** Этот фонд отражает движение по счетам активов и обязательств Организации, возникающее в результате изменений таких статей, как запасы, корректировка основных средств, корректировка незавершенного строительства, амортизация, инвестиционная прибыль и убытки, а также курсовая прибыль и убытки.
- **Фонд предпринимательства.** Этот фонд содержит счета, которые генерируют самофинансируемый доход. Поступления и расходы по этому фонду не включаются в отчетность по программному бюджету. Фонд предпринимательства включает:
 - **Фонд страхования от несчастных случаев и заболеваний.** Этот фонд был создан в качестве механизма самострахования для страхования сотрудников от несчастных случаев и заболеваний.
 - **Концессионный фонд.** Создан для управления деятельностью концессионеров. Он финансируется из сумм, вносимых концессионерами за пользование помещениями, оборудованием и техническими средствами, предоставляемыми Организацией.
 - **Фонд аренды гаражных мест.** Создан главным образом для регистрации и представления отчетности в отношении обслуживания гаража в Женеве. Он финансируется за счет платы за пользование гаражом сотрудниками.
 - **Глобальный конференционный и учебный центр — Фонд Туниса.** Фонд был создан в 2018 г. для управления работой Глобального конференционного и учебного центра в Тунисе. Фонд получает доходы и несет расходы в связи с проведением встреч и конференций.
 - **Фонд страховых полисов.** Создан для управления деятельностью в связи с коммерческими страховыми полисами. Он финансируется из выплат, поступающих за счет коммерческих страховых полисов.
 - **Фонд взносов в натуральной форме**¹. Создан для регистрации и представления отчетности в отношении взносов в натуральной форме.
 - **Оборотный фонд реализации**². Создан для регистрации и представления отчетности об издательской деятельности.

¹ Операции в рамках Фонда взносов в натуральной форме относятся к необменным операциям. Общая сумма поступлений равна общей сумме расходов; таким образом, сумма остатка средств Фонда на конец года равна нулю (см. примечание 2.16).

² В соответствии с резолюциями Ассамблеи здравоохранения WHA22.8 (1969 г.) и WHA55.9 (2002 г.) на счет Оборотного фонда реализации зачисляются доходы от продажи публикаций, международных свидетельств о вакцинации, фильмов, видеоматериалов, DVD-дисков и других информационных материалов. Соответствующие затраты на производство и печатные работы относятся на Фонд.

- **Фонд возмещаемых закупок**¹. Этот фонд был создан для регистрации и представления отчетности в отношении деятельности по закупкам, осуществляемой от имени государств-членов или других организаций системы Организации Объединенных Наций.
- **Фонд общих услуг**. Этот фонд был создан в 2018 г. для регистрации и представления отчетности в отношении доходов и расходов служб, которые используются совместно с другими учреждениями Организации Объединенных Наций и находятся под управлением ВОЗ.
- **Фонд глобального центра подтверждения достоверности информации**. Этот фонд был создан в 2021 г. для регистрации и представления отчетности в отношении взносов и расходов для подтверждения достоверности информации о трансфертах и грантах Организации.
- **Специальный целевой фонд**. Счета этого фонда представляют собой перечисления из Общего фонда или ассигнования Ассамблеи здравоохранения. Поступления и расходы по этому фонду не включаются в отчетность по программному бюджету. Специальный целевой фонд включает:
 - **Фонд строительных займов**. Создан для регистрации и представления отчетности в отношении займа, предоставленного Правительством Швейцарии в поддержку расходов на строительство нового здания в Женеве. Он финансируется за счет займа Правительства Швейцарии.
 - **Фонд возмещения расходов на внутреннее обслуживание**. Создан для регистрации и представления отчетности в отношении услуг, предоставляемых департаментами в рамках Организации друг другу.
 - **Фонд инфраструктуры**. Этот фонд был учрежден семидесятой сессией Всемирной ассамблеи здравоохранения на основании решения WHA70(16) (2017 г.) в целях объединения отчетности Фонда недвижимого имущества и Фонда информационных технологий.
 - **Фонд информационных технологий**. Создан для удовлетворения текущих и будущих потребностей Организации в информационных технологиях. Он может финансироваться из ассигнований регулярного бюджета и добровольных взносов, включая Специальный счет по обслуживанию расходов.
 - **Фонд для стажеров**. Создан для регистрации и представления отчетности в отношении оперативных расходов в рамках программы стажировок. Он финансируется путем взимания платы с нанимающих департаментов.
 - **Фонд недвижимого имущества**. Учрежден двадцать третьей сессией Всемирной ассамблеи здравоохранения на основании резолюции WHA23.14 (1970 г.). Он финансируется главным образом из регулярного бюджета. В Фонд недвижимого имущества также начисляются поступления от аренды в связи с операциями с недвижимостью (помимо аренды гаража и дохода от концессий в штаб-квартире) за счет сбора с затрат на оклады сотрудников и полученных процентов.

Этот фонд учрежден для покрытия расходов на строительство новых зданий или расширение существующих зданий, на приобретение участков земли, в которых может возникнуть потребность, и на текущий и капитальный ремонт объектов недвижимости, принадлежащих Организации. Для приобретения земельных участков и строительства зданий или их расширения требуется специальное разрешение Ассамблеи здравоохранения.
 - **Фонд материнства**. Этот фонд был учрежден в 2018 г. в качестве нового механизма для содействия временному заполнению должностей сотрудников, находящихся в отпуске по беременности и родам. Он финансируется за счет сбора с затрат на оклады сотрудников.

¹ Операции в рамках Фонда возмещаемых закупок относятся к обменным операциям. Общая сумма поступлений равна общей сумме расходов; таким образом, сумма остатка средств Фонда на конец года равна нулю (см. примечание 2.16).

- **Фонд обеспечения мобильности.** Создан для финансирования таких выплат в связи с мобильностью персонала, как пособия при назначении и переводе по службе. Он финансируется за счет сбора с затрат на оклады сотрудников.
- **Фонд не связанных с окладами выплат сотрудникам.** Создан для финансирования таких выплат сотрудникам, как отпуск на родину, субсидия на образование и т. д. Он финансируется за счет сбора с затрат на оклады сотрудников.
- **Фонд для сборов, связанных с занятостью постов.** Создан для финансирования расходов на деятельность и административных расходов Организации. Он финансируется за счет сбора с затрат на оклады сотрудников.
- **Фонд для персонала программы по полиомиелиту.** Создан для управления обязательствами по персоналу, возникшими в связи с закрытием программы борьбы с полиомиелитом.
- **Фонд медицинского страхования сотрудников.** Создан для регистрации и представления отчетности в отношении чистых обязательств Организации. Он финансируется за счет сбора с затрат на оклады сотрудников и взносов сотрудников, вышедших на пенсию.
- **Фонд безопасности.** Создан для регистрации и представления отчетности в отношении расходов на обеспечение безопасности. Он может финансироваться из ассигнований регулярного бюджета и добровольных взносов, включая Специальный счет по обслуживанию расходов.
- **Специальный фонд для компенсации.** Учрежден Генеральным директором для осуществления периодических выплат, назначаемых для сотрудников в соответствии с правилами ВОЗ о компенсации за несчастные случаи и болезни, связанные с исполнением служебных обязанностей. Он может финансироваться из средств, выделяемых для покрытия расходов в связи с наймом сотрудника, и за счет полученных процентов.
- **Фонд пополнения запасов.** Создан в поддержку удовлетворения чрезвычайных потребностей в закупках, главным образом для стран Региона Восточного Средиземноморья.
- **Фонд выходных пособий.** Создан для выплаты выходных пособий сотрудникам, включая субсидию на репатриацию, компенсацию за накопленный ежегодный отпуск, оплату проезда и перевозки имущества при возвращении на родину. Он финансируется за счет сбора с затрат на оклады сотрудников и полученных процентов.

Поручительский фонд

Этот фонд предназначен для средств, которые ВОЗ хранит в качестве доверительного управляющего или агента для других учреждений и которые не могут использоваться для поддержки собственных программ Организации. Фонд включает активы управляемых Организацией партнерств, бюджеты которых не утверждаются Ассамблеей здравоохранения. Этот фонд не вносил никакого вклада в Программный бюджет на 2020–2021 гг. По состоянию на 31 декабря 2021 г. в него входили:

- Фонд Альянса по исследованиям в области политики и систем здравоохранения
- Европейская обсерватория по системам и политике здравоохранения
- Фонд Расширенного специального проекта по элиминации забытых тропических болезней (ESPEN)
- Фонд Партнерства по охране здоровья матерей, новорожденных и детей
- Фонд Ассоциации персонала
- Рамочная конвенция ВОЗ по борьбе против табака (РКБТ)

2.19 Сегментная отчетность

В соответствии с требованиями МСУГС ВОЗ представляет отчетность по сегментам на основе своей региональной структуры. Поступления, расходы, активы и обязательства отражаются по каждому основному бюро (региону). Использование основных бюро соответствует практике принятия решения государств-членов и Секретариата в отношении распределения ресурсов. Программный бюджет ВОЗ представляется по основным бюро, что делает удобным использование таких основных бюро в качестве сегментов. Кроме того, предоставление отчетности по результатам и управление активами и обязательствами возлагаются на руководителей региональных бюро.

2.20 Отчет о движении денежных средств

Отчет о движении денежных средств (отчет IV) составляется на основе косвенного метода.

2.21 Сравнение бюджетов

Бюджет ВОЗ и ее финансовая отчетность составляются на разной основе. Бюджеты в рамках Организации утверждаются с использованием модифицированного кассового метода, а не метода полного начисления в соответствии с МСУГС. Кроме того, бюджеты составляются на двухгодичной основе.

Хотя финансовые отчеты ВОЗ охватывают все виды деятельности Организации, бюджеты утверждаются Всемирной организацией здравоохранения только для Общего фонда. Для других фондов бюджеты не утверждаются. Все фонды управляются в соответствии с Положениями о финансах и Финансовыми правилами.

В соответствии с требованиями МСУГС 24 (Представление бюджетной информации в финансовой отчетности), если финансовая отчетность и бюджет подготовлены не на сопоставимой основе, то фактические суммы, представленные на основе сопоставимой с бюджетом информации, должны сверяться с фактическими суммами, представленными в финансовой отчетности, а все различия в методе учета, временные различия и различия в составе субъектов должны указываться отдельно. Кроме того, могут существовать различия между форматами и схемами классификации, принятыми для представления финансовой отчетности и бюджета.

Семьдесят вторая сессия Всемирной ассамблеи здравоохранения утвердила Программный бюджет на 2020–2021 гг. в резолюции WHA72.1 (2019 г.). В отчете о сравнении бюджетных и фактических сумм (отчет V) сравниваются суммы итогового бюджета и фактические суммы, рассчитанные на той же основе, что и соответствующие бюджетные суммы. Поскольку методы для подготовки бюджета и финансовых отчетов различаются, в примечании 7 приводится сверка фактических сумм, представленных в отчете V, с фактическими суммами, представленными в отчете о движении денежных средств (отчет IV).

3. Примечание о пересчете/реклассификации остатков

На данный момент информация для представления в рамках данного примечания отсутствует.

4. Дополнительная информация к отчету о финансовом положении

4.1 Денежные средства и эквиваленты денежных средств

Денежные средства и эквиваленты денежных средств включают в себя кассовую наличность, денежные средства в банках, инвестиции в фонды денежных рынков, гарантийные депозиты, банковские депозиты и краткосрочные высоколиквидные инвестиции с первоначальными сроками погашения в течение трех месяцев или менее с даты покупки.

Денежные средства и их эквиваленты предназначаются для удовлетворения краткосрочных потребностей Организации в денежных средствах, а не в целях долгосрочного инвестирования. Они хранятся от имени Организации, включая Общий фонд, Специальный целевой фонд, Фонд предпринимательства, Поручительский фонд и субъекты, которые не входят в состав ВОЗ, но при этом находятся под административным управлением Организации. Указанные цифры включают денежные средства и их эквиваленты в портфелях, находящихся под управлением внешних инвестиционных управляющих. В таблице ниже приведены данные о денежных средствах и их эквивалентах в разбивке по основным бюро.

Описание	31 декабря 2021 г.	31 декабря 2020 г.
	тыс. долл. США	
Основные бюро		
Штаб-квартира	87 298	146 563
Региональное бюро для стран Африки	14 615	26 364
Региональное бюро для стран Восточного Средиземноморья	10 048	19 520
Европейское региональное бюро	1 796	743
Региональное бюро для стран Юго-Восточной Азии	4 079	1 545
Региональное бюро для стран Западной части Тихого океана	3 436	3 453
Денежные средства в банках, на инвестиционных счетах, в пути и в кассе	121 272	198 188
Штаб-квартира	216 685	717 759
Денежные средства и их эквиваленты в инвестиционных портфелях	216 685	717 759
Итого денежные средства и их эквиваленты	337 957	915 947

4.2 Инвестиции и финансовые инструменты

Подробная информация о политике учета инвестиций и финансовых инструментов содержится в примечании 2.2.

Средства ВОЗ инвестируются в следующих целях:

- Сохранение капитала. Цель сохранения капитала имеет первостепенное значение и является главной целью инвестиционной политики;
- Обеспечение достаточной ликвидности для своевременного осуществления всех платежей по обязательствам; и
- Оптимизация доходности поступлений с учетом вышеуказанных требований к сохранению капитала и ликвидности.

Качество, надежность и ликвидность инвестиций всегда имеют приоритетную значимость по сравнению с уровнем доходности инвестиций.

ВОЗ интегрировала в свои инвестиционные мандаты высокие стандарты, обеспечивающие соблюдение экологических, социальных и управленческих принципов (ESG) инвестирования. Компании, которые получают более 5% своего дохода от следующих секторов, были исключены из инвестиций:

- табачное производство
- производство вооружений
- запасы и добыча ископаемых видов топлива

Средства ВОЗ объединены со средствами Фонда медицинского страхования сотрудников (МСС), ЮНЭЙДС, ЮНИТАЙД и МВЦ ООН (см. примечание 4.15). Эти краткосрочные фонды инвестируются непосредственно казначейским подразделением ВОЗ, а также высококвалифицированными международными инвестиционными менеджерами. Ниже приводятся общие суммы инвестиций от имени других структур:

Описание	31 декабря 2021 г.	31 декабря 2020 г.
	тыс. долл. США	
Медицинское страхование сотрудников	113 537	215 435
Международный вычислительный центр	42 313	33 359
ЮНИТАЙД	465 565	499 452
Доверительный фонд для Объединенной программы Организации Объединенных Наций по ВИЧ/СПИДу (ЮНЭЙДС)	176 116	197 979
Итого обязательства по расчетам между субъектами	797 531	946 225

Исходя из относительной доли денежных средств и их эквивалентов, краткосрочных инвестиций и финансовых обязательств в общем объеме остатков средств по расчетам между структурами, действующими на базе ВОЗ, данные об инвестициях по каждой такой структуре могут быть представлены следующим образом:

Описание	ВОЗ	МСС	МВЦ	ЮНИТАЙД	ЮНЭЙДС	Итого
	тыс. долл. США					
Денежные средства и эквиваленты денежных средств	282 558	7 887	2 939	32 340	12 234	337 957
Краткосрочные инвестиции	3 814 920	106 481	39 683	436 631	165 171	4 562 887
Финансовые обязательства	(29 760)	(831)	(310)	(3 406)	(1 288)	(35 595)
Итого	4 067 718	113 537	42 313	465 565	176 116	4 865 249

Анализ инвестиций Организации приводится в таблице ниже.

Инвестиции и финансовые инструменты (в тыс. долл. США)

Описание	Фонды, управляемые Организацией	Фонды под внешним управлением						Форвардные валютные контракты хеджирования	Итого на 31 декабря 2021 г.	Итого на 31 декабря 2020 г.
	Срочные вклады и денежные средства	Краткосрочный портфель А	Краткосрочный портфель В	Краткосрочный портфель С	Краткосрочный портфель D	Долгосрочный портфель	Итого			
Инвестиции в составе текущих активов										
Денежные средства и их эквиваленты в инвестиционных портфелях	95 418	34 009	9 286	54 059	23 912	1	121 267		216 685	717 759
Краткосрочные инвестиции										
Финансовые активы по справедливой стоимости в составе профицита или дефицита – предназначенные для торговли	15 025	11 590	187		3 021		14 798	3 433	33 256	23 804
Финансовые активы по справедливой стоимости в составе профицита или дефицита– с момента первоначального признания		998 615	168 494	697 739	1 013 711		2 878 559		2 878 559	2 528 101
Банковские депозиты и другая дебиторская задолженность	1 636 335	2 825	7 317	1 280	3 315		14 737		1 651 072	1 327 515
Итого краткосрочные инвестиции	1 651 360	1 013 030	175 998	699 019	1 020 047		2 908 094	3 433	4 562 887	3 879 420
Итого инвестиции в составе текущих активов	1 746 778	1 047 039	185 284	753 078	1 043 959	1	3 029 361	3 433	4 779 572	4 597 179
Инвестиции в составе долгосрочных активов										
Долгосрочные инвестиции										
Финансовые активы по справедливой стоимости в составе профицита или дефицита– с момента первоначального признания						114 511	114 511		114 511	136 702
Итого долгосрочные инвестиции									114 511	136 702
Итого инвестиций в составе долгосрочных активов									114 511	136 702
Финансовые обязательства в составе текущих обязательств										

Описание	Фонды, управляемые Организацией	Фонды под внешним управлением						Форвардные валютные контракты хеджирования	Итого на 31 декабря 2021 г.	Итого на 31 декабря 2020 г.
	Срочные вклады и денежные средства	Краткосрочный портфель А	Краткосрочный портфель В	Краткосрочный портфель С	Краткосрочный портфель D	Долгосрочный портфель	Итого			
Финансовые обязательства по справедливой стоимости в составе профицита или дефицита – предназначенные для торговли	(837)	(1 857)			(669)		(2 526)	(9 185)	(12 548)	(63 720)
Кредиторская задолженность и начисления		(8 870)	(14 175)	(1)	(1)		(23 047)		(23 047)	(120 135)
Итого финансовые обязательства	(837)	(10 727)	(14 175)	(1)	(670)		(25 573)	(9 185)	(35 595)	(183 855)
Итого финансовые обязательства в составе текущих обязательств	(837)	(10 727)	(14 175)	(1)	(670)		(25 573)	(9 185)	(35 595)	(183 855)
Итого инвестиции – чистые	1 745 941	1 036 312	171 109	753 077	1 043 289	114 512	3 118 299	(5 752)	4 858 488	4 550 026

Краткосрочные инвестиции

Краткосрочное инвестирование средств, предназначенных для финансирования программ в области здравоохранения, производится в денежные средства и высококачественные краткосрочные государственные, ведомственные и корпоративные облигации, а также срочные депозиты в соответствии с утвержденной инвестиционной политикой. Инвестиции, включенные в «финансовые активы по справедливой стоимости, изменения которой отражаются в составе профицита или дефицита», включают ценные бумаги с фиксированным доходом и производные инструменты, удерживаемые для покрытия прогнозируемых обязательств и удовлетворения любых непредвиденных потребностей в денежных средствах. Финансовые активы в инвестиционных портфелях под внешним управлением, учитываемые с момента первоначального признания по справедливой стоимости в составе профицита или дефицита, классифицируются как краткосрочные инвестиции, если временной горизонт инвестирования для этих портфелей составляет один год или менее. По ряду соображений тактического характера, связанных с размещением краткосрочных инвестиций, внешние управляющие этих портфелей могут время от времени принимать решения о временном продлении среднего срока действия этих инвестиционных портфелей до периода немногим более одного года. При этом такие финансовые активы будут оставаться в категории краткосрочных, если временной горизонт инвестирования для этого портфеля и дюрация его эталона не будут изменены на период, превышающий один год. Прочая дебиторская задолженность включает начисленную выручку от инвестиций и дебиторскую задолженность по инвестициям, которые были проданы до 31 декабря 2021 г., но расчеты по которым приходятся на период после этой даты.

Описание	31 декабря 2021 г.	31 декабря 2020 г.
Финансовые активы по справедливой стоимости в составе профицита или дефицита - предназначенные для торговли	33 256	23 804
Финансовые активы по справедливой стоимости в составе профицита или дефицита - с момента первоначального признания	2 878 559	2 528 101
Банковские депозиты и другая дебиторская задолженность	1 651 072	1 327 515
Итого краткосрочные инвестиции	4 562 887	3 879 420

Срочные вклады

Срочные вклады включают хеджированные срочные вклады в валютах, отличных от долларов Соединенных Штатов Америки, которые могут приносить более высокий процентный доход в случае благоприятных форвардных валютных курсов. Риск, связанный с обменным курсом для таких срочных вкладов, полностью хеджирован благодаря использованию форвардных валютных контрактов.

Описание	31 декабря 2021 г.	31 декабря 2020 г.
Срочные вклады в долларах США	1 350 000	1 000 000
Срочные вклады не в долларах США	285 248	312 856
Итого срочные вклады	1 635 248	1 312 856

Долгосрочные инвестиции

Долгосрочные инвестиции для Фонда выходных пособий размещаются в соответствии с утвержденной инвестиционной политикой; инвестиции производятся в высококачественные среднесрочные и долгосрочные государственные, ведомственные и корпоративные облигации. Финансовые активы, учитываемые по справедливой стоимости в составе профицита или дефицита с момента первоначального признания в инвестиционном портфеле Фонда выходных пособий, классифицируются в качестве долгосрочных инвестиций согласно цели по временному горизонту инвестиционного портфеля и продолжительности действия его эталона, которые превышают один год. Большинство этих инвестиций производятся в глобальный фонд облигаций под внешним управлением.

Описание	31 декабря 2021 г.	31 декабря 2020 г.
Финансовые активы по справедливой стоимости в составе профицита или дефицита – с момента первоначального признания	114 511	136 702
Итого долгосрочные инвестиции	114 511	136 702

Финансовые обязательства

Финансовые обязательства, раскрываемые как «финансовые обязательства по справедливой стоимости в составе профицита или дефицита, предназначенные для торговли», включают сделки с производными инструментами, такие как форвардные валютные контракты и процентные свопы. Финансовые обязательства, раскрываемые как «кредиторская задолженность и начисления», относятся к другим финансовым обязательствам по инвестициям, включая активы, приобретенные до 31 декабря 2021 г., расчеты по которым приходятся на период после этой даты.

Описание	31 декабря 2021 г.	31 декабря 2020 г.
Финансовые обязательства по справедливой стоимости в составе профицита или дефицита – предназначенные для торговли	12 548	63 720
Кредиторская задолженность и начисления	23 047	120 135
Итого финансовые обязательства	35 595	183 855

Иерархия справедливой стоимости

Иерархия справедливой стоимости — это классификация рыночных цен в зависимости от того, насколько легко реализуема стоимость вложений, осуществленных ВОЗ.

Большинство финансовых инструментов, находящихся в распоряжении ВОЗ, имеют объявленные цены на активных рынках, которые отнесены к уровню 1. Производные финансовые инструменты, реализуемые на «внебиржевом» рынке, отнесены к инструментам уровня 2, поскольку они имеют справедливую стоимость, которая объявлена либо напрямую, как цена, либо косвенно, то есть может быть рассчитана на основе цен. Инструменты, показанные как инструменты категории справедливой стоимости уровня 2, состоят из форвардных контрактов валютного хеджирования и контрактов на производные инструменты в составе портфелей, находящихся под внешним управлением.

Описание	Уровень 1	Уровень 2	Итого
	тыс. долл. США		
Денежные средства и эквиваленты денежных средств	47 596		47 596
Краткосрочные инвестиции			
Финансовые активы по справедливой стоимости в составе профицита или дефицита – предназначенные для торговли		29 967	29 967
Финансовые активы по справедливой стоимости в составе профицита или дефицита – с момента первоначального признания			
Итого краткосрочные инвестиции		29 967	29 967
Долгосрочные инвестиции			
Финансовые активы по справедливой стоимости в составе профицита или дефицита – с момента первоначального признания	2 884 654		2 884 654
Финансовые обязательства			
Финансовые обязательства по справедливой стоимости в составе профицита или дефицита – предназначенные для торговли	114 511	(12 373)	102 138
Итого	3 046 761	17 594	3 064 355

Управление рисками

ВОЗ подвержена финансовым рискам, включая кредитный риск, процентный риск, валютный риск и риск изменения цены инвестиций. Для хеджирования части своих рисков Организация использует

производные финансовые инструменты. В соответствии с Положениями о финансах ВОЗ средства, которые не требуются для немедленного использования, могут инвестироваться. Все капиталовложения осуществляются в соответствии с инвестиционной политикой, утвержденной Генеральным директором. Некоторые портфели находятся под управлением внешних менеджеров, назначаемых Организацией для управления фондами в соответствии с оговоренным мандатом. Консультативный комитет по инвестициям регулярно проводит обзор инвестиционной политики, эффективности вложений и инвестиционного риска для каждого инвестиционного портфеля. Комитет состоит из внешних специалистов по инвестициям, которые могут представлять рекомендации Генеральному директору в отношении осуществления инвестиций.

Характер финансовых инструментов

Инвестиции классифицируются следующим образом.

Краткосрочные инвестиции с фиксированным доходом. Эти инвестиции вкладываются в денежные средства и в высококачественные краткосрочные государственные, ведомственные и корпоративные облигации, как это определено в утвержденной Инвестиционной политике.

Долгосрочные инвестиции с фиксированным доходом. Эти инвестиции состоят из средств, управляемых для Фонда выходных пособий, как это определено в утвержденной Инвестиционной политике. Они вкладываются в высококачественные среднесрочные и долгосрочные государственные, ведомственные и корпоративные облигации, а также в глобальный индекс облигаций под внешним управлением.

Кредитный риск

Инвестиции ВОЗ широко диверсифицированы в целях ограничения ее подверженности кредитному риску в отношении какого-либо отдельно взятого инвестиционного контрагента. Инвестиции размещаются у широкого круга контрагентов с применением ограничений, касающихся минимального кредитного качества и максимальной подверженности риску со стороны контрагента, которые прописаны в инвестиционных мандатах. Эти ограничения применяются как к портфелям, которые управляются через казначейское подразделение Организации, так и к портфелям, управляемым внешними инвестиционными управляющими. Казначейское подразделение отслеживает общую подверженность риску со стороны контрагентов в отношении всех портфелей, находящихся под внутренним и внешним управлением.

Кредитный риск и риск ликвидности в отношении денежных средств и их эквивалентов минимизируются путем инвестирования только в крупные финансовые учреждения, которые, по определению ведущих рейтинговых агентств, имеют высокий кредитный рейтинг. Казначейское подразделение регулярно проводит обзоры кредитных рейтингов утвержденных финансовых контрагентов и принимает оперативные меры в случаях пересмотра такого кредитного рейтинга в сторону понижения. Инвестиции с долгосрочным кредитным рейтингом можно подытожить следующим образом:

Минимальная категория рейтинга	Общая стоимость активов в тыс. долл. США
AAA	524 812
AA+	638 715
AA+	129 036
AA-	352 505
A+	142 867
A	187 382
A-	274 027
Рейтинг отсутствует	861 468
Итого	3 110 812

В случае если инвестиции и ценные бумаги не имеют рейтинга кредитоспособности от основных кредитных рейтинговых агентств (например, суверенные ценные бумаги с фиксированным доходом, обеспеченные ипотечные обязательства, выпущенные поддерживаемыми государством агентствами и инвестиционными фондами), казначейское подразделение обеспечивает, чтобы депозиты и ценные бумаги, а также гибридные ценные бумаги в составе инвестиционных фондов выпускались эмитентами, кредитные рейтинги которых равны или выше минимального кредитного рейтинга А, который требуется для инвестиций ВОЗ в соответствии с инвестиционными рекомендациями для внешних управляющих портфелями, согласованными с Консультативным комитетом по инвестициям, а также в соответствии с требованием минимального кредитного рейтинга инвестиционного класса для инвестиций в Фонд выходных пособий, который также согласуется с Консультативным комитетом по инвестициям.

Процентный риск

ВОЗ подвергается процентному риску через свои краткосрочные и долгосрочные инвестиции с фиксированным доходом. Мериллом зависимости от изменений рыночных процентных ставок служит дюрация инвестиций; эффективная средняя дюрация инвестиций Организации по состоянию на 31 декабря 2021 г. составляла 0,8 года для краткосрочных инвестиций (за исключением банковских вкладов) и семь лет для долгосрочных инвестиций. Повышение процентной ставки на 1% вызвало бы снижение стоимости краткосрочных инвестиций (за исключением банковских вкладов) на 0,8% и снижение стоимости долгосрочных инвестиций на 7%. Процентные ставки по краткосрочным банковским вкладам фиксируются на момент вложения средств; на их стоимость не влияют никакие дальнейшие изменения процентных ставок.

Для управления процентным риском внешние инвестиционные управляющие могут использовать производные инструменты с фиксированным доходом при строгом соблюдении руководящих принципов инвестиционной деятельности. Эти процентные инструменты используются для управления дюрацией портфеля и стратегического позиционирования кривой процентных ставок.

Ниже приводится краткая информация о процентных свопах в составах портфелей ВОЗ по состоянию на 31 декабря 2021 г.

Сумма/условная стоимость (в тысячах)		(тыс. долл. США)	Перечисление/погашение	Срок погашения
Доллары США	27 900	27 900	Перечисление по плавающей ставке в течение одного месяца/получение по плавающей ставке в течение трех месяцев	Январь 2023 г.
Промежуточный итог		27 900		

Чистые показатели по неисполненным фьючерсным контрактам на процентную ставку и облигации приводятся ниже.

Длинные позиции

Финансовые инструменты	Биржевая площадка ^а	Кол-во контрактов
US 2 year T-Note MAR 2022	CME	301
Canadian Bankers' acceptance 3m DEC 2022	Монреаль	766
Canadian Bankers' acceptance 3m MAR 2023	Монреаль	922

Короткие позиции

Финансовые инструменты	Биржевая площадка ^а	Кол-во контрактов
US 5 year T-Note MAR 2022	CME	1916
US 2 year T-Note MAR 2022	CME	95

^а CME – Чикагская товарная биржа.

Валютный риск

Базовой валютой для ведения бухгалтерского учета и составления бюджета ВОЗ является доллар США. Однако значительная доля поступлений и расходов ВОЗ приходится на другие валюты. В этой связи Организация подвержена валютному риску, связанному с колебаниями валютных курсов.

ВОЗ использует несколько методов и программ валютного хеджирования в целях минимизирования риска колебаний валютных курсов. Кроме того, 50% обязательных взносов исчисляются в швейцарских франках, с тем чтобы сократить валютный риск расходов штаб-квартиры в этой валюте¹.

Программы валютного хеджирования призваны обеспечить период определенности в отношении будущих валютных курсов, отсрочить воздействие значительных колебаний валютных курсов и предоставить время для корректировки бюджетов с учетом этих изменений.

Курсовые прибыли и убытки в результате покупки и продажи валют, переоценки остатков в кассовых и банковских книгах и любых других различий в обменных курсах пересчитываются по отношению к фондам и счетам, на которые могут начисляться проценты в соответствии с программой распределения процентных поступлений. Перевод в доллары США операций в других валютах осуществляется по существующему операционному обменному курсу Организации Объединенных Наций на дату сделки. Активы и обязательства в других валютах пересчитываются по ставкам операционного обменного курса Организации Объединенных Наций, действующим на конец года. Для хеджирования валютных рисков и управления краткосрочными денежными потоками заключаются форвардные валютные контракты. Реализованные и нереализованные прибыли и убытки в результате расчетов по валютным сделкам и их переоценки отражаются в отчете о финансовых результатах деятельности (отчет II).

Хеджирование валютных рисков по будущим затратам на заработную плату. Приведенная к долларам США стоимость недолларовых расходов в 2022 г. защищена от последствий колебаний валютных курсов посредством форвардных валютных контрактов, заключенных в течение 2021 г. По состоянию на 31 декабря 2021 г. общие суммы форвардных валютных контрактов хеджирования в разбивке по отдельным валютам были следующими.

Форвардный контракт на покупку валюты	(в тысячах)	Чистая сумма продаж (тыс. долл. США)	Чистая нереализованная прибыль/(убытки) (тыс. долл. США)
Швейцарские франки	183 400	202 275	238
Евро	124 800	148 305	(5 858)
Египетские фунты	265 200	15 325	699
Индийские рупии	1 682 400	21 712	374
Малазийские ринггиты	42 600	10 159	23
Филиппинские песо	816 000	16 086	(420)
Итого		413 862	(4 944)

По состоянию на 31 декабря 2021 г. по этим контрактам имелись чистые нереализованные убытки в размере 4,9 млн долл. США (на 31 декабря 2020 г. – нереализованная чистая прибыль в размере 18,9 млн долл. США). Реализованная прибыль или убытки по этим контрактам будут отражены по наступлении сроков расчетов по этим контрактам и применены в 2022 г.

Хеджирование валютных рисков по дебиторской и кредиторской задолженности. Валютные риски возникают в результате различий между обменными курсами, по которым дебиторская или кредиторская задолженность в иностранных валютах учитывается в настоящее время, и обменными курсами, по которым кассовые поступления или платежи учитываются впоследствии. Для защиты от такого рода валютного риска осуществляется ежемесячная программа валютного хеджирования. На ежемесячной

¹ См. резолюцию WHA66.16 (2013 г.).

основе производится взаимозачет валютных рисков по дебиторской и кредиторской задолженности, и каждый значительный чистый валютный риск покупается или продается на срок с использованием форвардных валютных контрактов, равных и противоположных чистому валютному риску.

В конце каждого месяца производится перебалансировка этих рисков в привязке к установлению ежемесячного операционного обменного курса Организации Объединенных Наций. Благодаря этому курсовые прибыли или убытки, реализованные по форвардным валютным контрактам, соответствуют нереализованным курсовым убыткам и прибылям от изменений чистой стоимости дебиторской и кредиторской задолженности. По состоянию на 31 декабря 2021 г. общие суммы форвардных валютных контрактов хеджирования в разбивке по отдельным валютам были следующими:

Форвардный контракт на продажу валюты	(в тысячах)	Форвардный контракт на покупку валюты (тыс. долл. США)	Чистая нереализованная прибыль/(убытки) (тыс. долл. США)
Австралийские доллары	17 000	12 309	(43)
Канадские доллары	99 900	77 977	(1 048)
Швейцарские франки	5 950	6 505	(28)
Евро	326 500	370 432	508
Фунты стерлингов	15 130	20 376	(116)
Норвежские кроны	103 527	11 741	4
Шведские кроны	101 000	11 170	(85)
Итого		510 510	(808)

По состоянию на 31 декабря 2021 г. по этим контрактам имелись чистые нереализованные убытки в размере 0,8 млн долл. США (на 31 декабря 2020 г. — нереализованные чистые убытки в размере 31,1 млн долл. США). Реализованная прибыль или убытки по этим контрактам будут отражены по наступлении срока расчетов по этим контрактам и применены в течение 2022 г.

В приведенную выше таблицу не включены данные о контрактах хеджирования, заключенных ВОЗ от имени других структур, которые отражаются в отдельной финансовой отчетности.

Форвардные валютные контракты для хеджированных срочных вкладов в валютах, отличных от доллара США. Для хеджирования валютного риска в отношении вкладов в валютах, отличных от доллара США, используются форвардные валютные контракты, как показано в таблице ниже.

Форвардный контракт на покупку валюты (в тысячах)	Чистая сумма продаж (тыс. долл. США)	Чистая нереализованная прибыль/(убытки) (тыс. долл. США)
Евро	271 388	12 362
Фунты стерлингов	53 460	2 634
Итого	395 720	14 996

Форвардные валютные контракты для управления операционными денежными потоками. Форвардные валютные контракты используются также для управления краткосрочными денежными потоками по валютным счетам для минимизации валютных транзакционных рисков. На 31 декабря 2021 г. были заключены форвардные контракты на продажу швейцарских франков на общую чистую сумму 65,8 млн и датских крон на общую чистую сумму 176 млн против доллара США, а также на продажу 1,1 млн евро против доллара США. Сроки платежей по этим форвардным валютным контрактам приходились на январь 2022 г. Сумма чистых нереализованных убытков по этим контрактам по состоянию на 31 декабря 2021 г. составила 0,8 млн долл. США (на 31 декабря 2020 г. — нереализованные убытки на сумму 1,9 млн долл. США).

Зависимость форвардных валютных контрактов от изменений относительной стоимости доллара США. Увеличение на 1% относительной стоимости доллара США по вышеуказанным форвардным валютным контрактам хеджирования привело бы к увеличению чистой нереализованной прибыли на 9,4 млн долл. США. Уменьшение на 1% относительной стоимости доллара США привело бы к увеличению чистых нереализованных убытков на 9,6 млн долл. США.

Форвардные и спотовые валютные контракты и другие производные финансовые инструменты в составе инвестиционных портфелей, находящиеся под внешним управлением. В соответствии с руководящими принципами инвестиционной деятельности для каждого инвестиционного портфеля под внешним управлением внешние инвестиционные управляющие используют форвардные и спотовые валютные контракты, фьючерсные контракты и контракты процентного свопа для управления валютными и процентными рисками в отношении совокупности ценных бумаг в составе каждого портфеля. Данные о чистой стоимости этих инструментов на 31 декабря 2021 г., по оценке инвестиционного хранителя Организации, в разбивке по портфелям приводятся в разделе «финансовые активы/обязательства по справедливой стоимости в составе профицита или дефицита, предназначенные для торговли». Краткая информация о неисполненных форвардных и спотовых валютных контрактах представлена ниже.

Чистая сумма продаж	(в тысячах)	Эквивалент в долл. США (в тысячах)
Австралийские доллары	56 775	40 913
Канадские доллары	301 332	237 354
Евро	82 865	114 242
Фунты стерлингов	33 385	38 527
Японские иены	21 010 966	216 815
Сингапурские доллары	12 799	9 350
Итого		657 201

Увеличение на 1% относительной стоимости доллара США по вышеуказанным форвардным валютным контрактам хеджирования привело бы к увеличению суммы нереализованной прибыли на 6,4 млн долл. США. Уменьшение на 1% относительной стоимости доллара США привело бы к увеличению суммы нереализованных убытков на 6,5 млн долл. США.

4.3 Дебиторская задолженность

На 31 декабря 2021 г. общая сумма дебиторской задолженности (кратко- и долгосрочной) составила 1658 млн долл. США (на 31 декабря 2020 г. – 1725 млн долл. США). Дебиторская задолженность включает неполученные суммы как по обязательным, так и по добровольным взносам. Дебиторская задолженность подразделяется на краткосрочную и долгосрочную в соответствии с условиями оплаты, оговаривающими даты наступления сроков оплаты.

Описание	31 декабря 2021 г.	31 декабря 2020 г.
	тыс. долл. США	
Дебиторская задолженность – краткосрочная		
Дебиторская задолженность по обязательным взносам ^a	201 662	305 314
Дебиторская задолженность по добровольным взносам ^b	1 090 283	1 011 976
Прочая дебиторская задолженность	24 364	17 527
Резерв на покрытие сомнительной дебиторской задолженности	(51 969)	(69 946)
Итого дебиторская задолженность – краткосрочная	1 264 340	1 264 871
Дебиторская задолженность – долгосрочная		
Неполученная дебиторская задолженность по реструктурированным обязательным взносам ^a	11 473	14 946
Дебиторская задолженность по добровольным взносам ^b	393 688	460 065
Резерв на покрытие сомнительной дебиторской задолженности	(11 473)	(14 946)
Итого дебиторская задолженность – долгосрочная	393 688	460 065
Итого дебиторская задолженность	1 658 028	1 724 935

^a Более подробную информацию о состоянии поступления обязательных взносов см. в документе A75/28.

^b Более подробную информацию о дебиторской задолженности по добровольным взносам см. в документе A75/INF./5.

На 31 декабря 2021 г. общая сумма резерва на покрытие сомнительной дебиторской задолженности составила 63,4 млн долл. США (на 31 декабря 2020 г. — 84,9 млн долл. США). Эта сумма включает резерв в размере 61,8 млн долл. США в отношении обязательных взносов и резерв в размере 1,6 млн долл. США в отношении добровольных взносов.

Резерв на покрытие краткосрочной дебиторской задолженности по обязательным взносам включает: (i) все суммы дебиторской задолженности за прошлые годы; (ii) все реструктурированные взносы, подлежащие выплате на данный момент; и (iii) все суммы, подлежащие выплате в текущем году государствами-членами, имеющими такую просроченную задолженность по взносам, которая оправдывала бы применение статьи 7 Устава, за вычетом любых последующих платежей, полученных до подготовки финансовых отчетов. Резерв на покрытие долгосрочной дебиторской задолженности по обязательным взносам включает все суммы реструктурированной долгосрочной задолженности по обязательным взносам.

Резерв по добровольным взносам к получению основан на подробном анализе всей дебиторской задолженности сроком более года и анализе задолженности, срок которой составляет менее года, когда получение долга считается маловероятным.

С некоторыми донорами ВОЗ заключает соглашения, которые могут действовать в течение многих лет. В таких соглашениях не прописаны условия внесения очередных платежей; вместо этого они погашаются на основе понесенных за квартал сумм расходов. ВОЗ регистрирует полную сумму поступлений в том финансовом году, в котором было заключено соглашение, и признает полную сумму дебиторской задолженности в качестве подлежащей оплате на данный момент. По состоянию на 31 декабря 2021 г. общая сумма дебиторской задолженности, подлежащей выплате на данный момент в соответствии с описанным механизмом, составляла 337,2 млн долл. США, из которых 51,3 млн долл. США подлежали выплате по соглашениям, истекающим в 2023 г. и позднее (по состоянию на 31 декабря 2020 г. сумма дебиторской задолженности, подлежащей выплате на данный момент, составляла 131,0 млн долл. США, из которых 15,6 млн долл. США подлежали выплате по соглашениям, истекающим в 2022 г. и позднее).

Движение средств резерва на покрытие сомнительной дебиторской задолженности приводится ниже:

Описание	31 декабря 2021 г.	31 декабря 2020 г.
	тыс. долл. США	
Начальное сальдо – обязательные взносы	83 569	49 537
Увеличение/(уменьшение) резерва по сомнительной дебиторской задолженности	(21 761)	34 032
Конечное сальдо – обязательные взносы	61 808	83 569
Начальное сальдо – добровольные взносы	1 323	7 023
Списание ранее созданного резерва по дебиторской задолженности	-	(6 537)
(Уменьшение)/увеличение резерва на покрытие сомнительной дебиторской задолженности (см. примечание 5.1)	311	837
Конечное сальдо – добровольные взносы	1 634	1 323
Итого резерв на покрытие сомнительной дебиторской задолженности	63 442	84 892
Резерв на покрытие сомнительной дебиторской задолженности		
Резерв – текущий	51 969	69 946
Резерв – долгосрочный	11 473	14 946
Итого резерв на покрытие сомнительной дебиторской задолженности	63 442	84 892

Общая сумма резерва на покрытие сомнительной дебиторской задолженности по добровольным взносам составила 1,6 млн долл. США (на 31 декабря 2020 г. — 1,3 млн долл. США). В течение 2021 г. не было утверждено никаких сумм, подлежащих списанию (6,5 млн долл. США в 2020 г.).

4.4. Дебиторская задолженность по расчетам с сотрудниками

В соответствии с Положениями о персонале и Правилами о персонале ВОЗ сотрудники имеют право на некоторые авансовые выплаты, в том числе в счет окладов, субсидий на образование, аренды и оплаты командировочных расходов.

Общее сальдо дебиторской задолженности по расчетам с сотрудниками на 31 декабря 2021 г. составило 13,0 млн долл. США (на декабрь 2020 г. – 13,1 млн долл. США). Наибольший остаток средств связан с субсидиями на образование, которые представляют авансовые выплаты сотрудникам за 2021 г. в рамках 2021–2022 учебного года.

Описание	31 декабря 2021 г.	31 декабря 2020 г.
	тыс. долл. США	
Авансы в счет заработной платы	637	394
Авансы в счет субсидий на образование	12 380	11 406
Авансы в счет арендной платы	1 097	1 038
Дебиторская задолженность по командировочным расходам	(1 137)	271
Прочая дебиторская задолженность по расчетам с сотрудниками	(6)	(4)
Итого дебиторская задолженность по расчетам с сотрудниками	12 971	13 105

4.5 Товарно-материальные запасы

Общая стоимость запасов на 31 декабря 2021 г. составила 190,4 млн долл. США (на 31 декабря 2020 г. – 144,3 млн долл. США). В таблице ниже показано движение средств по счету товарно-материальных запасов в течение года:

Описание	31 декабря 2020 г.	Чистые приобретения	Чистые поставки	Чистые выбытия и истечение срока годности	Чистые запасы в пути	31 декабря 2021 г.
	тыс. долл. США					
Лекарства, вакцины и гуманитарная помощь	138 100	304 778	(272 716)	(3 394)	17 492	184 260
Публикации	6 221	1 631	(1 561)	(121)	0	6 170
Итого запасы	144 321	306 409	(274 277)	(3 515)	17 492	190 430

Общая сумма расходов, связанных с товарно-материальными запасами, в течение отчетного периода (чистые поставки, чистое выбытие и истечение срока годности) составила 277,8 млн долл. США (на 31 декабря 2020 г. – 302 млн долл. США). Расходы, связанные с товарно-материальными запасами, отражаются в отчете о финансовых результатах деятельности (отчет II) как «Медицинские принадлежности и материалы». Сальдо по запасам на конец года включает расходы на транспортировку в размере 10%.

4.6 Предоплата и депозиты

Общая сумма предоплаты на 31 декабря 2021 г. составила 102,6 млн долл. США (на 31 декабря 2020 г. – 111,8 млн долл. США). Речь идет о выплатах поставщикам до фактического получения товаров или услуг. Крупнейший компонент предоплаты (94 млн долл. США) касается закупок полиовакцины через Детский фонд Организации Объединенных Наций. Поставщики технических услуг часто требуют предоплату для финансирования работ во время осуществления проекта. После фактической поставки товаров или услуг предоплата проводится по счетам соответствующих расходов.

Предоплата включает депозиты в размере 3,7 млн долл. США (на 31 декабря 2020 г. – 3,7 млн долл. США). Депозиты представляют собой гарантийные суммы, удерживаемые арендодателями в качестве обеспечения оплаты за аренду служебных помещений.

4.7 Основные средства

По состоянию 31 декабря 2021 г. общая стоимость признанных основных средств (за вычетом накопленной амортизации) составляла 230 млн долл. США (206,9 млн долл. США на 31 декабря 2020 г.).

Данные по основным средствам приводятся ниже:

Недвижимое имущество

Общая стоимость недвижимого имущества (за вычетом накопленной амортизации) составляла 212,4 млн долл. США (на 31 декабря 2020 г. – 190 млн долл. США). Дополнительные 22,4 млн долл. США предназначались, в основном, для проекта строительства штаб-квартиры. Данные по недвижимому имуществу приводятся в таблице ниже.

Основные бюро	31 декабря 2020 г.	Приобретения	Выбытия/трансферты	Обесценение	Амортизация	31 декабря 2021 г.
	тыс. долл. США					
Штаб-квартира						
Земельные участки	1 000					1 000
Сооружения	30 909	151 469	(2 524)		(2 279)	177 575
Продолжающееся строительство	135 611	23 504	(146 860)			12 255
Итого недвижимое имущество – штаб-квартира	167 520	174 973	(149 384)		(2 279)	190 830
Региональное бюро для стран Африки						
Земельные участки	103					103
Сооружения	3 850	16			(373)	3 493
Продолжающееся строительство	184					184
Итого недвижимое имущество – Региональное бюро для стран Африки	4 137	16			(373)	3 780
Региональное бюро для стран Восточного Средиземноморья						
Сооружения	17 888				(403)	17 485
Продолжающееся строительство						
Итого недвижимое имущество – Региональное бюро для стран Восточного Средиземноморья	17 888				(403)	17 485
Региональное бюро для стран Западной части Тихого океана.						
Сооружения	444				(51)	393
Продолжающееся строительство						
Итого недвижимое имущество – Региональное бюро для стран Западной части Тихого океана	444				(51)	393
Итого ВОЗ						
Земельные участки	1 103					1 103
Сооружения	53 091	151 485	(2 524)		(3 106)	198 946
Продолжающееся строительство	135 795	23 504	(146 860)			12 439
Итого недвижимое имущество – ВОЗ	189 989	174 989	(149 384)		(3 106)	212 488

Оборудование

Общая стоимость оборудования (за вычетом накопленной амортизации) составляла 17,5 млн долл. США (на 31 декабря 2020 г. – 16,9 млн долл. США). Данные по оборудованию приводятся в таблице ниже.

Категория актива	31 декабря 2020 г.	Приобретения	Амортизация	Выбытия/трансферты	Обесценение	31 декабря 2021 г.
тыс. долл. США						
Автотранспортные средства и транспортное оборудование	12 267	6 143	(5 650)	(83)		12 677
Средства вычислительной техники и	3 094	2 367	(2 091)	(5)		3 365
Машинное и специализированное оборудование	1 487	547	(836)	(33)		1 165
Мебель	74	310	(59)			325
Итого оборудование – ВОЗ	16 922	9 367	(8 636)	(121)		17 532

Итоговая сумма амортизации за 2021 г. составляла 11,7 млн долл. США (см. примечание 5.2) – 3,1 млн долл. США по недвижимому имуществу и 8,6 млн долл. США по оборудованию.

В тех случаях, когда ВОЗ не является собственником земли, право пользования землей предоставлялось безвозмездно. Никакая стоимость в отношении земли при этом не учитывалась, поскольку Организация не может передать эти права в рамках коммерческой сделки. Организация также продолжает использовать полностью амортизированные активы, общая закупочная стоимость которых составляла 71 млн долл. США. Данные об используемых полностью амортизированных активах приводятся ниже.

Категория актива	Полностью амортизированное оборудование, находящееся в эксплуатации на 31 декабря 2021 г.
в единицах	
Автотранспортные средства и транспортное оборудование	1 151
Средства вычислительной техники и связи	1 716
Машинное и специализированное оборудование	448
Мебель	41
Итого оборудование – ВОЗ	3 356

4.8 Нематериальные активы

Стоимость нематериальных активов на 31 декабря 2021 г. составляла 4,9 млн долл. США (на 31 декабря 2020 г. – 3,7 млн долл. США). Все нематериальные активы связаны с внедрением закупленного программного обеспечения.

Категория актива	31 декабря 2020 г.	Приобретения	Выбытия/трансферты	Обесценение	Амортизация	31 декабря 2021 г.
тыс. долл. США						
Приобретенное ПО	2 581	305			(1 153)	1 733
ПО в стадии разработки	1 153	2 175	(129)			3 199
Итого нематериальные активы	3 734	2 480	(129)		(1 153)	4 932

4.9 Взносы, полученные досрочно

Досрочно полученные взносы относятся главным образом к обязательным взносам государств-членов за 2022 г., которые были выплачены в 2021 г. Сальдо по досрочно полученным добровольным взносам отражает средства, которые были получены на основании соглашений, действие которых начинается в

2022 г. Неиспользованные и неопознанные поступления представляют собой суммы, которые были получены в 2021 г., но не были сверены по состоянию на 31 декабря 2021 г.

Описание	31 декабря 2021 г.	31 декабря 2020 г.
	тыс. долл. США	
Авансы в счет обязательных взносов	51 705	52 608
Авансы в счет добровольных взносов	17 051	29 404
Неиспользованные и неопознанные поступления	28 499	13 958
Другие авансы	691	526
Итого взносы, полученные досрочно	97 946	96 496

4.10 Кредиторская задолженность

Кредиторская задолженность представляет собой общую сумму, подлежащую выплате поставщикам, в разбивке по основным бюро по состоянию на 31 декабря 2021 г.

Описание	31 декабря 2021 г.	31 декабря 2020 г.
	тыс. долл. США	
Штаб-квартира	43 652	8 181
Региональное бюро для стран Африки	14 872	7 445
Региональное бюро для стран Восточного Средиземноморья	32 451	21 282
Европейское региональное бюро	8 038	4 259
Региональное бюро для стран Юго-Восточной Азии	9 401	1 810
Региональное бюро для стран Западной части Тихого океана.	5 754	2 683
Итого кредиторская задолженность	114 168	45 660

4.11 Кредиторская задолженность по расчетам с сотрудниками

Кредиторская задолженность по расчетам с сотрудниками представляет собой общую сумму, подлежащую выплате персоналу по состоянию на 31 декабря 2021 г. Кредиторская задолженность по заработной плате представляет собой средства, подлежащие выплате сотрудникам после окончательного оформления ими обходных листов. Банковские возвраты представляют собой причитающиеся сотрудникам средства, которые будут выплачены после получения обновленной информации о банковских счетах.

Описание	31 декабря 2021 г.	31 декабря 2020 г.
	тыс. долл. США	
Кредиторская задолженность по заработной плате	2 049	1 393
Банковские возвраты	39	171
Итого кредиторская задолженность по расчетам с сотрудниками	2 088	1 564

4.12 Начисленные выплаты сотрудникам

Начисленные выплаты сотрудникам включают выходные пособия, выплаты по планам медицинского страхования и коллективного страхования от несчастных случаев и заболеваний и обязательств, возникшие по причине смерти или инвалидности сотрудника, связанных с исполнением служебных обязанностей (Специальный фонд для компенсации).

Выходные пособия

Фонд выходных пособий был создан для финансирования выходных пособий сотрудников, включая субсидию на репатриацию, компенсацию за накопленный ежегодный отпуск, оплату проезда и перевозки имущества при возвращении на родину. Фонд финансируется за счет отчислений с заработной платы сотрудников.

Обязательства, вытекающие из выплаты пособий на репатриацию и компенсаций за ежегодные отпуска, определяются независимыми консультантами-актуариями. Вместе с тем, обязательства по компенсации за накопленный отпуск рассчитываются на данный момент времени – то есть как если бы все сотрудники немедленно прекратили службу – и поэтому не дисконтируются.

По данным последней актуарной оценки (по состоянию на 31 декабря 2021 г.), объем обязательств по выплатам выходных пособий составил в совокупности 161,3 млн долл. США (краткосрочные обязательства – 86,6 млн долл. США; долгосрочные обязательства – 74,7 млн долл. США) по сравнению с 151,3 млн долл. США на 31 декабря 2020 г.; таким образом, чистое увеличение обязательств по выплатам составило 10 млн долл. США, и они отражены в разбивке по категориям расходов в отчете о финансовых результатах деятельности (отчет II). Основной причиной увеличения накопленного ежегодного отпуска является временное продление мер борьбы с COVID-19. Этот расчет не включает расходы на выплату субсидий в связи с окончанием службы, увольнением по взаимному согласию или упразднением должностей. Обязательства по плану с установленными выплатами составили 84,8 млн долл. США (на 31 декабря 2020 г. – 79,7 млн долл. США) в отношении выходных пособий и 76,5 млн долл. США (на 31 декабря 2020 г. – 71,6 млн долл. США) в отношении ежегодных отпусков, которые включены в текущий баланс по статье выходных пособий.

Специальный фонд для компенсации

В случае смерти или утраты трудоспособности в связи с выполнением служебных обязанностей сотрудника, имеющего право на компенсацию, за счет Специального фонда для компенсации покрываются все разумные расходы на медицинское обслуживание, госпитализацию и непосредственно связанные с этим расходы, а также расходы на погребение. Кроме того, из Фонда выплачивается компенсация утратившим трудоспособность сотрудникам (в течение срока потери трудоспособности) или членам семьи умерших сотрудников.

ВОЗ ведет учет средств Специального фонда для компенсации как в отношении выплат после окончания трудовой деятельности. Актуарные прибыли и убытки отражаются в чистых активах/собственном капитале (отчет III) в соответствии с МСУГС 39 (Выплаты сотрудникам).

В соответствии с результатами актуарной оценки общая сумма обязательств на 31 декабря 2021 г. составила 53 млн долл. США (на 31 декабря 2020 г. – 53,2 млн долл. США). Уменьшение обязательств вызвано главным образом изменением ставки дисконтирования и ожидаемым годовым ростом. В соответствии с МСУГС 39 (Выплаты сотрудникам) в 2021 г. актуарная прибыль в размере 3,2 млн долл. США (в 2020 г. убыток в размере 4,6 млн долл. США) была кредитована непосредственно на счет чистых активов/собственного капитала (отчет III); кроме того, 4,2 млн долл. США (в 2020 г. 3,2 млн долл. США) было отражено в разбивке по категориям расходов в отчете о финансовых результатах деятельности (отчет II).

Страхование от несчастных случаев и заболеваний

Фонд страхования от несчастных случаев и заболеваний был создан для покрытия выплат пособий в случае смерти, постоянной инвалидности, утраты функциональной способности и отпуска по болезни для сотрудников ВОЗ, ПАОЗ, МАИР, Международного вычислительного центра, ЮНИТЭЙД и ЮНЭЙДС. Он финансируется за счет взносов сотрудников и их организаций.

Обязательства по этим выплатам определяются профессиональными консультантами-актуариями и отражаются в качестве прочих долгосрочных обязательств по выплатам. В соответствии с МСУГС 39 (Выплаты сотрудникам) чистое увеличение в размере 1,3 млн долл. США было отражено в разбивке по категориям расходов в отчете о финансовых результатах деятельности (отчет II).

Согласно результатам актуарной оценки общая сумма обязательств на 31 декабря 2021 г. составила 6,4 млн долл. США (на 31 декабря 2020 г. – 5,1 млн долл. США).

Медицинское страхование сотрудников

Секретариат управляет своим собственным планом медицинского страхования как самостоятельным хозяйствующим субъектом. Медицинское страхование сотрудников имеет собственную структуру управления и обеспечивает возмещение значительной доли признанных по медицинским соображениям расходов на охрану здоровья, понесенных сотрудниками, сотрудниками, вышедшими на пенсию, и членами их семей, имеющими право на такое возмещение. Медицинское страхование сотрудников финансируется за счет взносов участников (одна треть) и Организации (две трети), а также доходов от инвестиций.

Организация отражает в отчетности план медицинского страхования сотрудников, вышедших на пенсию, как выплаты после окончания трудовой деятельности. Актуарные прибыли и убытки отражаются в чистых активах/собственном капитале в соответствии с МСУГС 39 (Выплаты сотрудникам).

Размер обязательств по установленным выплатам по плану медицинского страхования сотрудников за 2021 г. был определен профессиональными актуариями на основе предоставленных ВОЗ данных о персонале и опыта осуществления таких выплат. На 31 декабря 2021 г. не обеспеченные финансированием обязательства по планам с установленными выплатами составили 1257 млн долл. США (в 2020 г. – 1735 млн долл. США). Уменьшение суммы чистых обязательств было вызвано главным образом снижением ставки дисконтирования, положительной практикой выплаты страховых возмещений и разовым дополнительным взносом в активы плана в размере 50 млн долл. США в 2021 г.

В соответствии с МСУГС 39 (Выплаты сотрудникам) в 2021 г. актуарная прибыль в размере 463 млн долл. США (в 2020 г. – убыток в размере 366 млн долл. США) была отнесена непосредственно на счет чистых активов/собственного капитала (отчет III), а 35,5 млн долл. США (в 2020 г. – 285 млн долл. США) было отнесено на счет расходов на персонал (см. примечание 5.2).

Дополнительную информацию об обязательствах по медицинскому страхованию сотрудников см. в ежегодном докладе о плане медицинского страхования сотрудников.

Описание	31 декабря 2021 г.	31 декабря 2020 г.
	тыс. долл. США	
Начисленные выплаты сотрудникам – текущие		
Выходные пособия	86 567	80 353
Специальный фонд для компенсации	1 276	1 268
Страхование от несчастных случаев и заболеваний	4 139	3 161
Итого начисленные выплаты сотрудникам - текущие	91 982	84 782
Начисленные выплаты сотрудникам – нетекущие		
Выходные пособия	74 759	70 938
Специальный фонд для компенсации	51 729	51 911
Страхование от несчастных случаев и заболеваний	2 305	1 982
Медицинское страхование сотрудников	1 257 392	1 734 941
Итого начисленные выплаты сотрудникам - долгосрочные	1 386 185	1 859 772
Начисленные выплаты сотрудникам		
Выходные пособия	161 326	151 291
Специальный фонд для компенсации	53 005	53 179
Страхование от несчастных случаев и заболеваний	6 444	5 143
Медицинское страхование сотрудников	1 257 392	1 734 941
Итого начисленные выплаты сотрудникам	1 478 167	1 944 554

Актuarная сводка обязательств по выходным пособиям, плану медицинского страхования сотрудников и Специальному фонду для компенсации (в тыс. долл. США)

Описание	Выходные пособия (за исключением накопленных отпусков)	Специальный фонд для компенсации	Страхование от несчастных случаев и заболеваний	Медицинское страхование сотрудников
Сверка обязательств по плану с установленными выплатами				
Обязательства по планам с установленными выплатами на 31 декабря 2020 г.	79 712	53 179	5 143	2 859 045
Расходы на обслуживание	7 708	3 609	4 659	118 430
Проценты по обязательствам по планам с установленными выплатами	1 581	578		28 864
Фактические валовые выплаты	(6 813)	(668)	(3 090)	(38 220)
Фактические административные расходы		(511)	(734)	(3 053)
Фактические взносы участников				12 802
Поправки к плану				
(Прибыль)/убытки по планам с установленными выплатами в связи с изменениями финансового прогноза	216	941	(34)	(123 367)
(Прибыль)/убытки по планам с установленными выплатами в связи с изменениями других допущений	2 386	(4 123)	500	(324 422)
Обязательства по планам с установленными выплатами на 31 декабря 2021 г.	84 790	53 005	6 444	2 530 079
Сверка резерва на понесенные, но не оплаченные расходы				
Резерв на понесенные, но не оплаченные расходы на 31 декабря 2020 г.				21 356
Проценты по резерву на понесенные, но не оплаченные расходы за 2021 г.				209
(Прибыль)/убытки по резерву на понесенные, но не оплаченные расходы				3 256
Резерв на понесенные, но не оплаченные расходы на 31 декабря 2021 г.				24 821
Сверка активов				
Активы на 31 декабря 2020 г.				1 145 460
Фактические валовые выплаты в 2021 г.	(6 813)	(668)	(3 090)	(68 896)
Фактические административные расходы		(511)	(734)	(5 568)
Взносы Организации в течение 2021 г. – регулярные	6 813	1 179	3 824	94 447
Взносы Организации в течение 2021 г. – дополнительные ^a				50 000
Взносы участников в течение 2021 г.				46 325
Проценты по активам МСС за 2021 г.				17 256
Прибыль/(убытки) по активам плана				18 484
Активы на 31 декабря 2021 г.				1 297 508
Сверка статуса обязательств, не обеспеченных финансированием				
Обязательства по планам с установленными выплатами				
Активные	84 790	16 807		1 408 774
Пассивные		36 198	6 444	1 121 305
Резерв на понесенные, но не оплаченные расходы				24 821
Итого обязательства по планам с установленными выплатами	84 790	53 005	6 444	2 554 900
Активы плана				
Валовые активы плана				(1297 508)
Итого активы плана				(1297 508)
Чистые обязательства/(активы), признанные в отчете о финансовом положении	84 790	53 005	6 444	1 257 392
(Прибыль)/убытки в связи с обязательствами по планам с установленными выплатами	2 602	(3 182)	466	(463 017)
Текущие	10 032	1 276	4 139	

Описание	Выходные пособия (за исключением накопленных отпусков)	Специальный фонд для компенсации	Страхование от несчастных случаев и заболеваний	Медицинское страхование сотрудников
Долгосрочные	74 758	51 729	2 305	1 257 392
Чистые обязательства/(активы), признанные в отчете о финансовом положении	84 790	53 005	6 444	1 257 392
Годовые расходы в 2021 г.				
Расходы на обслуживание	7 708	3 609	4 659	118 430
Проценты по (профициту)/дефициту (Кредит)/расходы на обслуживание за прошлый период	1 581	578		11 817
Пересчет	2 602	Не применимо	466	Не применимо
Общая сумма расходов, признанная в отчете о финансовых результатах деятельности	11 891	4 187	5 125	130 247
Актуарные (прибыль)/убытки, отраженные в чистых активах/собственном капитале	Не применимо	(3 182)	Не применимо	(463 017)
Ожидаемые взносы в 2022 г.				
Взносы ВОЗ	10 156	1 286	5 709	32 862
Взносы участников				75 925
Итого ожидаемые взносы за 2021 г.	10 156	1 286	5 709	108 787

^a Дополнительные взносы Организации в течение 2021 г. в активы Фонда медицинского страхования сотрудников включают единовременный перевод в размере 50 млн долл. США из Фонда выходных пособий.

Анализ чувствительности в отношении медицинских расходов по плану медицинского страхования сотрудников

Ставка дисконтирования 2021 г.	тыс. долл. США
Текущее допущение по ставке дисконтирования минус 1%	3 265 971
Текущее допущение по ставке дисконтирования	2 554 900
Текущее допущение по ставке дисконтирования плюс 1%	2 040 009
Обязательства по планам с установленными выплатами на 31 декабря 2021 г.	тыс. долл. США
Текущее допущение по медицинской инфляции минус 1%	1 957 052
Текущее допущение по медицинской инфляции	2 554 900
Текущее допущение по медицинской инфляции плюс 1%	3 349 654
Приблизительная продолжительность обязательств по планам с установленными выплатами	27 лет

Актуарные методы и допущения

Каждый год Организация определяет и выбирает допущения и методы, которые будут использоваться актуариями в их оценке на конец года для определения потребностей в расходах и взносах, необходимых Организации для выплаты пособий сотрудникам. В соответствии с МСУГС 39 (Выплаты сотрудникам) актуарные допущения подлежат раскрытию в финансовых отчетах. Кроме того, каждое актуарное допущение требуется раскрывать в абсолютном выражении.

В 2021 г. для оценки обязательств Организация провела оценку на основе метода переноса на следующий срок. Как правило, полная оценка проводится каждые три года.

Дата измерения

Все планы: 31 декабря 2021 г.

Ставка дисконтирования

Выходные пособия (не включая накопленный отпуск): Используемая средневзвешенная ставка дисконтирования составляет 2,5% (увеличение по сравнению с 2,1% в предыдущей оценке). Основана на кривой доходности, отражающей ожидаемые движения денежных средств, с использованием весовых коэффициентов в 100% для кривой доходности Aon AA Above Median за пределами Швейцарии. Полученная ставка дисконтирования округляется до ближайшей 0,1%.

Медицинское страхование сотрудников

Европа — 0,4% (увеличение по сравнению с 0,2% в предыдущей оценке); страны Америки — 3,2% (увеличение по сравнению с 2,9% в предыдущей оценке); прочие страны — 2,9% (увеличение по сравнению с 2,7% в предыдущей оценке).

Ставка дисконтирования основана на доходности первоклассных корпоративных облигаций. ВОЗ пользуется кривой доходности, отражающей ожидаемые движения денежных средств и предполагаемые валютные риски, которые специфичны для медицинского страхования завершивших службу сотрудников из каждой группы бюро. Предполагается, что обязательства будут понесены в швейцарских франках, евро или долларах США на основе приблизительной структуры обязательств для каждой группы бюро и следующих кривых доходности. Эти кривые доходности были рекомендованы Организацией Объединенных Наций для использования при оценке стоимости обязательств по медицинскому страхованию ее сотрудников после выхода на пенсию на основе консультаций с Aon: в Швейцарии — кривая доходности SIX Swiss Exchange, в еврозоне — кривая доходности iBoxx Euro Zone и в США — кривая доходности Aon Hewitt AA Above Median.

Ставки дисконтирования для оценки на 31 декабря 2021 г. определяются для географических точек расположения бюро согласно описанию из нижеследующего раздела «Региональные группы для всех целей, кроме расходов по заявкам на компенсацию». Итоговая ставка округляется до ближайшей 0,1%.

Специальный фонд для компенсации:

Используемая средневзвешенная ставка дисконтирования составляет 1,6% (увеличение по сравнению с 1,1% в предыдущей оценке). Основана на кривой доходности, отражающей ожидаемые движения денежных средств, с использованием весовых коэффициентов в 25% для кривой доходности Aon AA Above Median за пределами Швейцарии, 15% для кривой доходности SIX Swiss Exchange на территории Швейцарии и 60% для кривой доходности iBoxx Euro Zone. Полученная ставка дисконтирования округляется до ближайшей 0,1%.

Страхование от несчастных случаев и заболеваний:

Используемая средневзвешенная ставка дисконтирования составляет 0,3% (снижение по сравнению с 0,0% в предыдущей оценке). Основана на кривой доходности, отражающей ожидаемые движения денежных средств, с использованием весовых коэффициентов в 30% для кривой доходности Aon AA Above Median за пределами Швейцарии и 70% для кривой доходности SIX Swiss Exchange на территории Швейцарии. Полученная ставка дисконтирования округляется до ближайшей 0,1%.

Ежегодные общие темпы инфляции

Выходные пособия (не включая накопленный отпуск):	Используемый средневзвешенный показатель инфляции составляет 2,5%. Используемые региональные весовые коэффициенты составляют 100% темпов инфляции в Соединенных Штатах Америки. Итоговые средневзвешенные темпы инфляции для каждого плана округляются до ближайшей 0,1%.
Медицинское страхование сотрудников:	1,2% для Европы, 2,5% для стран Америки и 2,4% для других стран. Эти ставки основаны на общих допущениях Организации Объединенных Наций (для долгосрочных планов) в соответствии с указаниями Целевой группы системы Организации Объединенных Наций по стандартам бухгалтерского учета. В частности, показатель для Европы является средневзвешенным значением показателей для Швейцарии (0,9%) и для еврозоны (2,2%), а показатель для США составляет 2,5%, при этом результат округляется до ближайшей 0,1%. Предполагается, что весовые коэффициенты валют, применяемые к страховым требованиям в каждом регионе, совпадают с весовыми коэффициентами валют, применяемыми для бюро, находящихся в этих регионах. Применялись следующие весовые коэффициенты валют: для Европы – 80% швейцарских франков и 20% евро; для стран Америки – 100% долларов США; и для других стран – 80% долларов США и 20% евро.
Специальный фонд для компенсации:	Используемый средневзвешенный показатель инфляции составляет 2,1%. Используемые региональные весовые коэффициенты составляют 15% для темпов инфляции в Швейцарии, 60% – в еврозоне и 25% – в Соединенных Штатах Америки. Итоговые средневзвешенные темпы инфляции для каждого плана округляются до ближайшей 0,1%.
Страхование от несчастных случаев и заболеваний:	Используемый средневзвешенный показатель инфляции составляет 1,4%. Используемые региональные весовые коэффициенты составляют 70% для темпов инфляции в Швейцарии и 30% – в Соединенных Штатах Америки. Итоговые средневзвешенные темпы инфляции для каждого плана округляются до ближайшей 0,1%.

Шкала годовых окладов

Все планы:	Общая инфляция плюс 0,5% в связи с ростом производительности труда плюс надбавки в связи с заслугами/повышением по службе.
------------	--

Региональные группы для всех целей, кроме затрат на требования о компенсации

Выходные пособия (не включая накопленный отпуск):	Не применимо.
Медицинское страхование сотрудников:	Рассчитывается на основе следующей географической классификации: Европейское региональное бюро и штаб-квартира сгруппированы как «Европа»; Региональное бюро для стран Америки формирует группу «страны Америки»; Африканский регион, Регион Восточного Средиземноморья, Регион Юго-Восточной Азии и Регион Западной части Тихого океана сгруппированы как «Другие страны».
Специальный фонд для компенсации:	Не применимо.
Страхование от несчастных случаев и заболеваний:	Не применимо.

Оплата проезда и перевозки вещей при возвращении на родину

Выходные пособия (не включая накопленный отпуск):	Рассчитывается с использованием метода прогнозируемой условной единицы пропорционально продолжительности срока службы с даты вступления в должность по дату выхода в отставку. Коэффициент в 2% применяется для поправки на понесенные, но не оплаченные расходы по выплатам.
Медицинское страхование сотрудников:	Не применимо.
Специальный фонд для компенсации:	Не применимо.
Страхование от несчастных случаев и заболеваний:	Не применимо.

Субсидия на репатриацию, выходное пособие и пособие в случае смерти

Выходные пособия (не включая накопленный отпуск):	Рассчитывается с использованием метода прогнозируемой условной единицы пропорционально коэффициенту начисления. Коэффициент в 2% применяется для поправки на понесенные, но не оплаченные расходы по выплатам.
Медицинское страхование сотрудников:	Не применимо.
Специальный фонд для компенсации:	Не применимо.
Страхование от несчастных случаев и заболеваний:	Не применимо.

Накопленный отпуск

Выходные пособия (не включая накопленный отпуск):	Обязательство установлено на уровне, равном обязательству на данный момент времени – как если бы все сотрудники немедленно прекратили службу. Коэффициент в 2% применяется для поправки на понесенные, но не оплаченные расходы по выплатам.
Медицинское страхование сотрудников:	Не применимо.
Специальный фонд для компенсации:	Не применимо.
Страхование от несчастных случаев и заболеваний:	Не применимо.

Упразднение должности, субсидия в связи с прекращением службы и увольнение по взаимному согласию

Выходные пособия (не включая накопленный отпуск):	Эти пособия рассматриваются как выходное пособие в соответствии с МСУГС 39 (Выплаты сотрудникам) и, следовательно, исключены из оценки.
Медицинское страхование сотрудников:	Не применимо.
Специальный фонд для компенсации:	Не применимо.
Страхование от несчастных случаев и заболеваний:	Не применимо.

Объединенный пенсионный фонд персонала Организации Объединенных Наций

ВОЗ участвует в Объединенном пенсионном фонде персонала Организации Объединенных Наций (Фонде), который был создан Генеральной Ассамблеей Организации Объединенных Наций для осуществления выплат пенсий сотрудникам, выплат в случае смерти и инвалидности и других соответствующих выплат. Фонд является пенсионным планом с установленными выплатами, финансируемым группой работодателей. Как указано в статье 3(b) Положений Пенсионного фонда, членство в Фонде открыто для специализированных учреждений и любых других международных, межправительственных организаций, участвующих в общей системе окладов, надбавок и других условий службы Организации Объединенных Наций и специализированных учреждений.

Участвующие в Фонде организации несут актуарные риски, связанные с участием в Фонде нынешних и бывших сотрудников других организаций, в результате чего отсутствует последовательная и надежная основа для распределения между отдельными участвующими организациями обязательств, активов плана и расходов по нему. ВОЗ и Фонд, наряду с другими организациями, участвующими в Фонде, не имеют возможности определить пропорциональную долю ВОЗ в пенсионном плане с установленными выплатами, активах плана и связанных с планом затратах с достаточной для целей отчетности надежностью. В этой связи ВОЗ рассматривает его как план с установленными взносами в соответствии с требованиями МСУГС 39 (Выплаты сотрудникам). Взносы ВОЗ в Фонд в течение финансового периода отражаются в качестве расходов в отчете о финансовых результатах деятельности.

Согласно Положениям Пенсионного фонда, Правление Фонда обязано обеспечить проведение актуарием-консультантом актуарной оценки Фонда по крайней мере один раз в три года. На практике Правление Фонда проводит актуарные оценки через каждые два года методом агрегирования по открытой группе. Основная цель актуарной оценки заключается в том, чтобы определить, будут ли нынешние и прогнозируемые будущие активы Фонда достаточными для выполнения его обязательств.

Финансовые обязательства ВОЗ перед Фондом заключаются в выплате его обязательного взноса по ставке, которую устанавливает Генеральная Ассамблея Организации Объединенных Наций (в настоящее время 7,9% для участников и 15,8% для участвующих организаций), а также ее доли в любых платежах в счет покрытия актуарного дефицита на основании статьи 26 Положений Пенсионного фонда. Такие платежи в счет покрытия актуарного дефицита подлежат осуществлению только в том случае, если когда-либо Генеральная Ассамблея Организации Объединенных Наций потребует применить положение статьи 26 после констатации необходимости погашения дефицита на основе оценки актуарной достаточности Фонда на дату оценки. Каждая участвующая организация покрывает долю такого дефицита, пропорциональную общим взносам каждой из таких организаций за последние три года до даты оценки.

Последняя актуарная оценка Фонда была проведена по состоянию на 31 декабря 2019 г., и в настоящее время проводится оценка по состоянию на 31 декабря 2021 г. Данные о числе участников по состоянию в период с 31 декабря 2019 г. по 31 декабря 2020 г. были использованы Фондом для составления финансовой отчетности за 2020 г.

По итогам актуарной оценки по состоянию на 31 декабря 2019 г. обеспеченное финансированием отношение актуарных активов к актуарным обязательствам, при условии отсутствия будущих пенсионных корректировок, составило 144,2%. С учетом существующей системы корректировки пенсий обеспеченное финансированием отношение составило 107,1.

После оценки актуарной достаточности Фонда актуарий-консультант сделал вывод о том, что по состоянию на 31 декабря 2019 г. платежи для покрытия дефицита в соответствии со статьей 26 Положений Пенсионного фонда не требовались, поскольку актуарная стоимость активов превышала актуарную стоимость всех начисленных обязательств в рамках плана. Кроме того, рыночная стоимость активов также превышала актуарную стоимость всех начисленных обязательств на дату оценки. На момент составления настоящего доклада Генеральная Ассамблея не принимала решения о применении положений статьи 26.

В случае принятия решения о применении статьи 26 по причине актуарного дефицита либо в ходе текущей деятельности, либо ввиду прекращения деятельности Фонда размер причитающегося с каждой участвующей организации платежа для покрытия дефицита будет определяться, исходя из доли ее взносов в общем объеме взносов, уплаченных Фонду за трехлетний период, предшествующий дате оценки. Общая сумма взносов, уплаченных Фонду за предыдущие три года (2018, 2019 и 2020 гг.), составила 7 993,15 млн долл. США, из которых 6,9% составили взносы ВОЗ.

В 2021 г. сумма взносов, уплаченных Фонду, составила 211 млн долл. США (в 2020 г. – 199,2 млн долл. США). Ожидаемая сумма взносов в 2022 г. составляет примерно 219 млн долл. США.

Членство в Фонде может быть прекращено по решению Генеральной Ассамблеи Организации Объединенных Наций при наличии положительной рекомендации Правления Фонда. Бывшей участвовавшей организации выплачивается соответствующая доля общих активов Фонда на дату прекращения ее членства исключительно для выплат ее сотрудникам, являвшимся участниками Фонда на эту дату, в соответствии с договоренностью между такой организацией и Фондом. Размер соответствующей доли определяется Правлением Объединенного пенсионного фонда персонала Организации Объединенных Наций после проведения актуарной оценки активов и обязательств Фонда на дату прекращения; никакие активы сверх суммы обязательств в эту долю не включаются.

Комиссия ревизоров Организации Объединенных Наций проводит ежегодные ревизии Фонда и представляет ежегодные доклады о ревизиях Правлению Фонда и Генеральной Ассамблее Организации Объединенных Наций. Фонд публикует ежеквартальные отчеты о своих инвестициях, которые доступны на сайте Фонда по адресу www.unjspf.org.

4.13 Доходы будущих периодов

Доходы будущих периодов по добровольным взносам представляют собой долгосрочные соглашения, которые были подписаны в 2021 г. или ранее, но признание доходов по которым было отложено до будущих финансовых периодов. Баланс по добровольным взносам делится на текущие и долгосрочные доходы будущих периодов в зависимости от того, когда средства станут доступны для использования Организацией. С дополнительной информацией о добровольных взносах в разбивке по фондам и донорам можно ознакомиться на веб-портале программного бюджета ВОЗ и на веб-сайте ВОЗ¹.

Доходы будущих периодов по возмещаемым закупкам касаются признанных поступлений денежных средств за товары или услуги, которые не были поставлены заказавшим их сторонам на конец года. Поскольку возмещаемые закупки представляют собой обменную операцию, доход учитывается по методу начисления. Вся сумма доходов будущих периодов по статье возмещаемых закупок является краткосрочной.

Описание	31 декабря 2021 г.	31 декабря 2020 г.
	тыс. долл. США	
Добровольные взносы	474 455	551 117
Возмещаемые закупки	6 992	3 876
Итого доходы будущих периодов – текущие	481 447	554 993
Добровольные взносы	393 688	460 065
Итого доходы будущих периодов – долгосрочные	393 688	460 065
Итого доходы будущих периодов	875 135	1 015 058

Из общей суммы долгосрочных доходов будущих периодов 384,3 млн долл. США предназначены для достижения важнейших конечных результатов или имеют строго целевое назначение, а 9,3 млн долл. США допускают возможность их полностью гибкого использования. Краткая информация о долгосрочных доходах будущих периодов в разбивке по годам приводится ниже:

Год	Сумма (тыс. долл. США)
2023 г.	284 576
2024 г.	75 186
2025 г.	21 826
2026 г. и далее	12 100
Итого доходы будущих периодов – долгосрочные	393 688

4.14 Прочие текущие обязательства

Общее сальдо по статье прочих текущих обязательств по состоянию на 31 декабря 2021 г. составило 234 млн долл. США (на 31 декабря 2020 г. – 157,7 млн долл. США). Большую часть этого остатка составляют различные начисления на конец года на общую сумму 150 млн долл. США. В состав кредиторской задолженности по страхованию входят суммы, подлежащие выплате в COVAX NFC (47 млн долл. США). Основным элементом по статье прочих обязательств является остаток, взимаемый в погашение компонента экспедиторских расходов и грузоперевозок в рамках закупок товаров (13 млн долл. США), и кредиторская задолженность по удерживаемым суммам (8 млн долл. США).

¹ Веб-портал программного бюджета ВОЗ (<https://open.who.int/2020-21/home>); подробная информация о добровольных взносах по фондам и по донорам, 2021 г. (документ A75/INF./5, https://apps.who.int/gb/r/r_waha75.html), по состоянию на 29 апреля 2022 г.

Описание	31 декабря 2021 г.	31 декабря 2020 г.
	тыс. долл. США	
Начисленная сумма по неотфактурованным товарам и услугам	127 527	96 961
Начисленная сумма по расходам на реструктуризацию	1 057	500
Начисленные обязательства по выплатам сотрудникам	18 064	19 569
Начисленные обязательства по возврату средств	2 856	2 845
Кредиторская задолженность по пенсиям	973	1 450
Кредиторская задолженность по страхованию	48 255	1 983
Благотворительные фонды	3 242	3 258
Прочие обязательства	32 048	31 149
Итого прочие текущие обязательства	234 022	157 715

Сальдо по статье благотворительных фондов касается средств, предоставленных в доверительное управление ВОЗ, и средств, за которые Организация отвечает в порядке административно-финансового управления. По состоянию на 31 декабря 2021 г. в доверительном управлении находились следующие фонды:

- Фонд премии за исследования в области синдрома Дауна в Регионе Восточного Средиземноморья
- Фонд д-ра А.Т. Шуша
- Премия д-ра Комлана А.А. Кенума в области общественного здравоохранения
- Фонд Ихсана Дограмачи для охраны здоровья семьи
- Фонд Леона Бернара
- Стипендии Франческо Поккиари
- Фонд Премии Государства Кувейт за борьбу против рака, сердечно-сосудистых болезней и диабета в Регионе Восточного Средиземноморья
- Фонд укрепления здоровья Государства Кувейт
- Фонд здравоохранения Объединенных Арабских Эмиратов
- Мемориальная премия д-ра ЛИ Чон-Вука в области общественного здравоохранения

4.15 Обязательства по расчетам между субъектами

ВОЗ является принимающей стороной ряда субъектов по соглашениям об административном обслуживании. Поскольку денежными средствами этих субъектов управляет Организация, в отношении средств, удерживаемых от их имени, существуют обязательства по расчетам с этими структурами. Общие суммы задолженности в разбивке по субъектам являются следующими (см. примечание 4.2).

Описание	31 декабря 2021 г.	31 декабря 2020 г.
	тыс. долл. США	
Медицинское страхование сотрудников	113 537	215 435
Международный вычислительный центр	42 313	33 359
ЮНИТЭЙД	465 565	499 452
Доверительный фонд для Объединенной программы Организации Объединенных Наций по ВИЧ/СПИДу (ЮНЭЙДС)	176 116	197 979
Итого обязательства по расчетам между субъектами	797 531	946 225

4.16 Долгосрочные займы

Резолюции WHA55.8 (2002 г.) и WHA56.13 (2003 г.) санкционировали строительство в штаб-квартире нового здания для размещения ВОЗ и ЮНЭЙДС сметной стоимостью 66 млн шв. франков, из которых доля

ВОЗ оценивается в 33 млн шв. франков. Швейцарская Конфедерация согласилась предоставить ВОЗ и ЮНЭЙДС беспроцентную ссуду в размере 59,8 млн шв. франков, из которых доля ВОЗ составляет 29,9 млн шв. франков. В вышеупомянутых резолюциях Всемирная ассамблея здравоохранения утвердила также использование Фонда недвижимого имущества для возврата доли Организации в беспроцентной ссуде, предоставленной Швейцарской Конфедерацией, в течение 50-летнего периода, начиная с первого года после завершения строительства здания.

В декабре 2021 г. процентная ставка по 30-летним облигациям Швейцарской Конфедерации составляла - 0,095% (-0,356% в 2020 г.). В связи с этим в соответствии с принципами рационального бухгалтерского учета остающаяся сумма долгосрочной задолженности в размере 22,2 млн долл. США по ссуде на здание ЮНЭЙДС не была дисконтирована.

В 2015 г., после принятия решения WHA67(12) (2014 г.), Организация подписала новое соглашение о предоставлении беспроцентной ссуды на сумму 140 млн шв. франков в целях проектирования и строительства нового здания ВОЗ в Женеве, которое было полностью получено в 2021 г.

По состоянию на 31 декабря 2021 г. сумма задолженности по двум займам составляла 172,8 млн долл. США (на 31 декабря 2020 г. – 155,6 млн долл. США) и состояла из следующих частей

Описание	31 декабря 2021 г.	31 декабря 2020 г.
	тыс. долл. США	
Текущие обязательства		
Здание ВОЗ/ЮНЭЙДС	654	677
Здание штаб-квартиры ВОЗ (новое)	3 060	3 171
Итого текущие обязательства	3 714	3 848
Долгосрочные обязательства		
Здание ВОЗ/ЮНЭЙДС	22 221	23 703
Здание штаб-квартиры ВОЗ (новое)	146 885	127 988
Итого долгосрочные обязательства	169 106	151 691
Итого долгосрочные займы	172 820	155 539

4.17 Прочие обязательства – долгосрочные

Общее сальдо по статье прочих долгосрочных обязательств по состоянию на 31 декабря 2021 г. составило 0 млн долл. США (0,2 млн долл. США – на 31 декабря 2020 г.).

5. Дополнительная информация к отчету о финансовых результатах деятельности

5.1 Поступления

Обязательные взносы

Сумма обязательных взносов в 2021 г. составила 549,3 млн долл. США¹ (465,9 млн долл. США в 2020 г.).

Описание	31 декабря 2021 г.	31 декабря 2020 г.
	тыс. долл. США	
Обязательные взносы	526 796	500 373
(Увеличение)/уменьшение резерва на покрытие сомнительной дебиторской задолженности	21 761	(34 031)
Обязательные взносы за вычетом резерва	548 557	466 342
Фонд регулирования налогообложения - корректировка	736	(396)
Итого обязательные взносы	549 293	465 946

¹ Более подробную информацию о состоянии поступления обязательных взносов см. в документе A75/28.

В мае 2019 г. семьдесят вторая сессия Всемирной ассамблеи здравоохранения приняла резолюцию на финансовый период 2020–2021 гг.¹, в которой она утвердила общий действующий бюджет в размере 5 840,4 млн долл. США (в том числе 1000 млн долл. США по планам реагирования на чрезвычайные ситуации и призывам). В резолюции WHA72.1 Ассамблея здравоохранения также постановила, что общая начисленная сумма обязательных взносов государств-членов на финансовый период 2020–2021 гг. составит 956,9 млн долл. США.

Согласно резолюции WHA66.16 (2013 г.), в тех случаях, когда общая сумма ежегодных обязательных взносов государства-члена составляет 200 000 долл. США или более, такие взносы начисляются наполовину в долларах США и наполовину в швейцарских франках. Если общие ежегодные обязательные взносы государства-члена меньше 200 000 долл. США, они начисляются только в долларах США.

Общая сумма обязательных взносов за 2021 г. составила 488,9 млн долл. США, или 246,7 млн долл. США и 242,2 млн шв. франков в год по обменному курсу на май 2019 г. Взносы подлежат выплате с 1 января, поэтому доля, деноминированная в швейцарских франках, была учтена по курсу на январь 2021 г., в результате чего прибыль от курсовой разницы составила 37,8 млн долл. США.

В декабре 2018 г. в результате обмена письмами между ВОЗ и Правительством Франции резиденты, работающие в МАИР, были освобождены от уплаты налогов на зарплату и вознаграждения, выплачиваемые МАИР. Избыточный взнос Франции в счет уравнивания налогов был переведен в фонд добровольных взносов. Остаток в размере 0,3 млн долл. США остается на счетах Фонда регулирования налогообложения.

Добровольные взносы

Сумма добровольных взносов в 2021 г. составила 3365 млн долл. США (в 2020 г. – 3704 млн долл. США).

Описание	31 декабря 2021 г.	31 декабря 2020 г.
	тыс. долл. США	
Добровольные взносы	3 365 539	3 705 063
(Увеличение) / уменьшение резерва на покрытие сомнительной дебиторской задолженности	(311)	(837)
Добровольные взносы за вычетом резерва	3 365 228	3 704 226

Эти взносы представляют собой учтенные поступления от правительств, межправительственных организаций, учреждений, других организаций системы Организации Объединенных Наций, а также от неправительственных организаций. Часть поступлений, отраженных в 2021 г., связана с соглашениями, которые продолжают действовать в последующие годы. Более подробная информация о добровольных взносах в разбивке по фондам и донорам содержится в приложении к финансовому отчету².

Общая сумма добровольных взносов, отраженная в отчетности, в размере 3365 млн долл. США получена после вычета (i) сумм возмещения плательщикам взносов, составивших 11,2 млн долл. США (в 2020 г. – 6,2 млн долл. США); (ii) сокращения поступлений, учтенных в предыдущие годы, ввиду получения в текущем году информации о том, что собрать эти суммы не удастся, что составило 12,2 млн долл. США (в 2020 г. – 12,4 млн долл. США); а также (iii) после корректировки условий платежей, в результате чего доходы будущих периодов выросли, а объем поступлений текущего периода в отношении поступлений, признанных в предыдущие годы, снизился, что составило 4,3 млн долл. США (в 2020 г. – 1,4 млн долл. США).

¹ Резолюция WHA72.1.

² Документ A75/INF./5, приложение к финансовому отчету, см. также по адресу: <http://www.who.int/about/finances-accountability/funding/voluntary-contributions/en/>.

В соответствии с политикой учета добровольных взносов соглашения, подписанные в один финансовый год и предусматривающие дату начала действия соглашения, относящуюся к следующему финансовому году, будут учитываться наряду с отражением предусмотренных в них поступлений в следующем финансовом периоде, исходя из даты начала действия соглашения. На момент подготовки финансовой отчетности в январе 2022 г. на основе соглашений, подписанных в 2021 г., учтенный объем поступлений или доходов будущих периодов составил 322 млн долл. США. В случаях, когда денежные средства по этим соглашениям поступали до 31 декабря 2021 г., такие средства были учтены в качестве авансов и отражены в примечании 4.9.

Добровольные взносы в натуральной форме и в виде услуг

ВОЗ получает неденежные взносы от государств-членов и других доноров. В 2021 г. сумма взносов, полученных Организацией в натуральной форме или в виде услуг, составила 93,1 млн долл. США (79,7 млн долл. США по состоянию на 31 декабря 2020 г.)¹.

Описание	31 декабря 2021 г.	31 декабря 2020 г.
	тыс. долл. США	
В натуральной форме – медицинские принадлежности и материалы	53 133	35 592
В натуральной форме – служебные помещения и расходные материалы на местах	16 379	12 170
В натуральной форме – услуги по контрактам	11 421	20 919
В виде услуг	12 190	11 031
Итого добровольные взносы в натуральной форме и в виде услуг	93 123	79 712

Кроме того, правительства принимающих государств, в которых работает ВОЗ, предоставляют земельные участки в безвозмездное пользование или за символическую арендную плату. Поскольку право собственности сохраняется за правительством, стоимость земли не отражается в финансовой отчетности. В приведенной ниже таблице указаны города, в которых участки земли были предоставлены в распоряжение ВОЗ для строительства или приобретения помещений.

Регион	Страна	Город
Штаб-квартира	Швейцария	Женева
Африка	Экваториальная Гвинея	Малабо
Африка	Нигерия	Майдугури, штат Борно
Африка	Республика Южный Судан	Джуба
Восточное Средиземноморье	Афганистан	Кабул
Восточное Средиземноморье	Египет	Каир
Восточное Средиземноморье	Иордания	Амман
Восточное Средиземноморье	Пакистан	Исламабад
Восточное Средиземноморье	Сомали	Гароуэ
Восточное Средиземноморье	Тунис	Тунис
Юго-Восточная Азия	Индия	Нью-Дели
Западная часть Тихого океана	Филиппины	Манила
Западная часть Тихого океана	Соломоновы Острова	Хониара

Прочие поступления

В 2021 г. прочие поступления составили в общей сложности 58,6 млн долл. США (49,4 млн долл. США на 31 декабря 2020 г.). В основном, это средства, полученные в качестве сборов за оказание услуг (сборы за

¹ Более подробная информация о взносах в натуральной форме и в виде услуг приводится на веб-портале Программного бюджета ВОЗ по адресу: <http://open.who.int/2020-21/home> (по состоянию на 9 апреля 2021 г.) и на веб-сайте ВОЗ: <http://www.who.int/about/finances-accountability/funding/voluntary-contributions/en/> (по состоянию на 30 апреля 2021 г.).

преквалификацию); размещение таких структур, как ЮНЭЙДС, ЮНИТЭЙД и Международный вычислительный центр; возмещаемые закупки; а также взносы сотрудников на страхование от несчастных случаев и заболеваний. Другие источники поступлений включали плату за цепочку поставок, сдачу имущества в аренду, страховую компенсацию, а также продажу публикаций и лицензионные платежи.

К возмещаемым закупкам относятся лекарственные средства, вакцины, оборудование и другие материалы, закупаемые ВОЗ от имени государств-членов и других учреждений Организации Объединенных Наций. Поступления и расходы (см. примечание 5.2), связанные с возмещаемыми закупками, образуют часть Фонда предпринимательства и не проводятся по программному бюджету.

Описание	31 декабря 2021 г.	31 декабря 2020 г.
	тыс. долл. США	
Сборы за услуги	29 705	32 465
Возмещаемые закупки	11 612	2 586
Гонорары, продажи и доход от аренды	4 825	4 430
Прочие поступления	12 529	9 969
Итого прочие поступления	58 671	49 450

5.2 Расходы

Расходы на персонал

Расходы на персонал и другие расходы, связанные с персоналом, являются показателем общей стоимости найма сотрудников во всех местах службы и включают базовые оклады, коррективы по месту службы и любые другие виды пособий (такие как пенсии и страховые взносы), выплачиваемые Организацией. Расходы на персонал включают также изменение актуарной стоимости обязательств по медицинскому страхованию персонала, Специальному фонду для компенсации, выходным пособиям и страхованию от несчастных случаев и заболеваний (см. примечание 4.12), что отражено в отчете о финансовых результатах деятельности (отчет II).

Описание	31 декабря 2021 г.	31 декабря 2020 г.
	тыс. долл. США	
Расходы на заработную плату	1 059 549	1 004 118
Актуарные обязательства	35 467	284 530
Прочие расходы на персонал	89 585	100 166
Итого расходы на персонал	1 184 601	1 388 814

Медицинские принадлежности и материалы

Медицинские принадлежности и материалы закупаются и распределяются ВОЗ главным образом с целью поддержки программной деятельности в странах. К ним относятся вакцины, лекарственные средства, медицинские принадлежности, расходы на поддержание работы больниц, в том числе на топливо, а также сопутствующие расходы на транспортировку. Расходы на медицинские принадлежности включают стоимость возмещаемых закупок (см. примечание 5.1 «Прочие поступления»), а также медицинских принадлежностей, полученных в натуральной форме.

Описание	31 декабря 2021 г.	31 декабря 2020 г.
	тыс. долл. США	
Медицинские принадлежности	444 168	487 998
Медицинские принадлежности в натуральной форме	53 133	35 592
Итого медицинские принадлежности и материалы	497 301	523 590

Услуги по контрактам

Услуги по контрактам представляют собой расходы на поставщиков, привлекаемых ВОЗ для экспертной помощи и оказания услуг в поддержку программной деятельности Организации. Основными элементами услуг по контрактам являются прямое осуществление (силами ВОЗ, например кампании по вакцинации в непосредственном сотрудничестве с правительствами стран); общие услуги по контрактам (соглашения о производстве работ в связи с профессиональными услугами внешнего подряда, информационно-пропагандистские мероприятия, строительные услуги, оперативные расходы в связи с осуществлением программ и т.п.); контракты на оказание консультативных услуг и проведение исследований; и контракты на специальное обслуживание, которые заключаются с частными лицами для выполнения работы от имени Организации. Расходы на обеспечение безопасности также включаются в услуги по контрактам.

Описание	31 декабря 2021 г.	31 декабря 2020 г.
	тыс. долл. США	
Прямое осуществление	286 402	246 042
Общие услуги по контрактам	875 135	575 317
Контракты на оказание консультативных услуг и проведение исследований	38 677	34 742
Контракты на специальное обслуживание	90 490	82 363
Безопасность и прочие расходы	28 029	26 743
Услуги в натуральной форме	11 421	20 919
Итого услуги по контрактам	1 330 217	986 126

Трансферты и гранты

Трансферты и гранты контрагентам включают в себя гранты, предоставляемые национальным партнерам (главным образом министерствам здравоохранения), письма-соглашения, подписанные с другими партнерами на выполнение деятельности, соответствующей целям Организации, и расходы на стипендии и закупку оборудования в пользу третьих лиц. Трансферты и гранты министерствам обозначаются термином «прямое финансовое сотрудничество». Как правило, средства расходуются в момент их перечисления контрагенту. Партнеры обязаны отчитаться за использование средств, чтобы обеспечить их расходование в соответствии с положениями соглашения, а ВОЗ осуществляет мониторинг на местах и выборочные проверки текущей деятельности в рамках прямого финансового сотрудничества, а также ретроспективные оценки отдельных видов такого сотрудничества с учетом рисков. ВОЗ может отказать получателям трансфертов и грантов в дальнейшем финансировании по результатам проверки в случаях несоблюдения требований соглашения.

Описание	31 декабря 2021 г.	31 декабря 2020 г.
	тыс. долл. США	
Прямое финансовое сотрудничество.	138 665	118 744
Письма-соглашения о грантах	90 124	121 021
Закупка оборудования в пользу третьих сторон	180 120	148 009
Стипендии	1 570	1 373
Итого трансферты и гранты	410 479	389 147

Командировочные расходы

Командировочные расходы включают в себя расходы на поездки сотрудников ВОЗ, участников совещаний, не являющихся сотрудниками ВОЗ, консультантов, сотрудников, выполняющих поручения с

целью повышения профессионального уровня, и представителей государств-членов, оплачиваемые Организацией. Они включают оплату авиабилетов, суточных и других расходов, связанных с поездками.

Описание	31 декабря 2021 г.	31 декабря 2020 г.
	тыс. долл. США	
Командировочные расходы	78 227	83 900

Общие операционные расходы

Общие операционные расходы включают в себя текущие расходы по поддержке функционирования страновых бюро, региональных бюро и штаб-квартиры. Они включают расходы на коммунальные услуги, телекоммуникации, аренду служебных помещений, техническое обслуживание и ремонт для поддержания функционирования активов в их нынешнем состоянии, лицензии на программное обеспечение, представительские расходы, которые производятся главным образом во время совещаний и учебных мероприятий, и другие мелкие операционные расходы. В эту категорию также включены страховые взносы на случай катастрофических несчастных случаев и заболеваний. «Прочее в натуральной форме» относится к аренде служебных помещений, расходным материалам и другим изделиям, полученным в виде взносов в натуральной форме.

Описание	31 декабря 2021 г.	31 декабря 2020 г.
	тыс. долл. США	
Общие операционные расходы	169 330	135 131
Представительские расходы	79	(4)
Прочее в натуральной форме	16 379	12 170
Итого общие операционные расходы	185 788	147 297

Оборудование, автотранспорт и мебель

Общая сумма расходов в 2021 г. составила 19 млн долл. США (в 2020 г. — 30,3 млн долл. США), что представляет собой приобретение средств ниже порогового уровня капитализации.

Износ и амортизация

Износ — это расходы, возникающие в результате планомерного списания амортизируемой стоимости основных средств в течение срока их полезного использования. Все капитализированные расходы выше порога амортизировались в соответствии с действующими правилами.

Амортизация — это расходы, возникающие в результате планомерного списания амортизируемой стоимости нематериальных активов в течение срока их полезного использования. Она применяется к приобретенному программному обеспечению.

Описание	31 декабря 2021 г.	31 декабря 2020 г.
	тыс. долл. США	
Износ	11 742	10 911
Амортизация (см. примечание 4.8)	1 154	1 112
Итого износ и амортизация	12 896	12 023

5.3 Финансовые поступления/издержки

Общие финансовые поступления и издержки включают суммы, связанные с фондами, которыми ВОЗ управляет от имени других организаций (см. примечание 4.15). Инвестиционные поступления, относящиеся к другим структурам, распределяются между этими структурами. Кроме того, проценты

распределяются на основе среднего остатка средств и учитываются в качестве финансовых поступлений и издержек фонда.

Подробная информация о финансовых поступлениях и издержках приводится ниже.

Описание	31 декабря 2021 г.	31 декабря 2020 г.
	тыс. долл. США	
Инвестиционные поступления/издержки	(280)	61 130
Банковские сборы и сборы за управление инвестициями	(3 855)	(3 280)
Чистые реализованные курсовые прибыли или (убытки) ^a	59 998	20 678
Чистые нереализованные курсовые прибыли или (убытки)	(41 795)	30 973
Прибыль (убыток) от актуарной переоценки Фонда выходных пособий и Фонда страхования от несчастных случаев и заболеваний	(3 068)	(3 300)
Актуарные расходы на проценты, связанные с переоценкой Фонда выходных пособий и Фонда страхования от несчастных случаев и заболеваний	(2 160)	(2 773)
Итого чистые финансовые поступления/издержки (ВОЗ и другие организации)	8 840	103 428
Инвестиционные поступления/(издержки) и курсовые прибыли и убытки, распределенные другим организациям	(5 946)	(17 091)
Итого чистые финансовые поступления/издержки для ВОЗ	2 894	86 337

^a Включая расхождения из-за округления цифр финансового отчета до ближайшей тысячи долларов США.

6. Дополнительная информация к отчету об изменениях в чистых активах/собственном капитале

6.1 Общий фонд

Общий остаток средств в Общем фонде по состоянию на 31 декабря 2021 г. составил 4085 млн долл. США (3732 млн долл. США на 31 декабря 2020 г.), из которых 3290 млн долл. США носили целевой характер, а 795 млн долл. США представляли собой резерв средств с возможностью гибкого использования. Краткая информация о компонентах Общего фонда приводится ниже.

Описание	Примечания	31 декабря 2021 г.	31 декабря 2020 г.
		тыс. долл. США	
Регулярный бюджет	6.1.a	44 699	61 153
Фонды добровольных взносов	6.1.b	4 040 216	3 670 913
Итого Общий фонд		4 084 915	3 732 066

6.1.a Регулярный бюджет

В данном примечании приводятся сведения о поступлениях и расходах по регулярному бюджету.

Описание	Фонд обязательных взносов государств-членов	Фонд регулирования налогообложения	Фонд оборотных средств	Итого
	тыс. долл. США			
Баланс на 1 января 2021 г.	21 665	8 488	31 000	61 153
Чистые обязательные взносы государств-членов (см. примечание 5.1)	548 557			548 557
Ассигнования в Фонд регулирования налогообложения	(10 500)	10/500		
Расходы на финансирование	(19 328)			(19 328)
Прочие поступления	331			331
Программные расходы	(532 525)			(532 525)

Описание	Фонд обязательных взносов государств-членов	Фонд регулирования налогообложения	Фонд оборотных средств	Итого
Перечисление в Фонд инфраструктуры в соответствии с решениями WHA 69(18) и 70(16) (см. примечание 6.2.b.i.(a))	(8 000)			(8 000)
Налоговые возмещения сотрудникам		(6 225)		(6 225)
Возвраты/корректировки		736		736
Остаток на 31 декабря 2021 г.	200	13 499	31 000	44 699

Согласно резолюции WHA72.1, сумма в размере 10,5 млн долл. США была утверждена для перечисления в Фонд регулирования налогообложения и для поддержания размера Фонда оборотных средств на его текущем уровне, составляющем 31 млн долл. США.

6.1.b Фонды добровольных взносов

В данном примечании приводятся сведения об остатках средств в фондах добровольных взносов (основных, целевых и партнерских).

Описание	Примечания	31 декабря 2021 г.	31 декабря 2020 г.
тыс. долл. США			
Счет основных добровольных взносов		135 172	118 659
Основной фонд добровольных взносов		329 970	316 597
Фонд целевых добровольных взносов		1 462 765	1 302 539
Специальная программа по исследованиям и подготовке специалистов по тропическим болезням (Целевой фонд TDR)		32 425	31 270
Специальная программа по научным исследованиям, разработкам и подготовке научных кадров в области воспроизводства населения (Целевой фонд HRP)		37 032	54 724
Фонд специальных программ и механизмов сотрудничества		354 735	285 987
Фонд специального счета расходов на обслуживание	6.1.b.i	615 393	518 866
Фонд реагирования на вспышки заболеваний и кризисы		952 284	957 029
Фонд непредвиденных расходов на случай чрезвычайных ситуаций	6.1.b.ii	63 015	30 945
Фонд платы за оказанные услуги– возмездные операции		58 830	48 860
Фонд цепочки поставок		(1 405)	5 437
Итого фонды добровольных взносов		4 040 216	3 670 913

6.1.b.i Фонд специального счета расходов на обслуживание

Фонд специального счета расходов на обслуживание был создан для покрытия расходов на деятельность по обслуживанию, финансируемую из иных источников, чем бюджет обязательных взносов (то есть за счет добровольных взносов).

На счет этого Фонда зачисляются доходы из следующих источников.

- В соответствии с резолюцией WHA34.17 (1981 г.) расходы на поддержку программ финансируются из добровольных источников и рассчитываются как фиксированная процентная доля от общего объема расходов. В резолюции установлена стандартная ставка в размере 13% от объема расходов по проектам. Генеральный директор неоднократно допускал исключения из этого правила, в основном в связи с чрезвычайными ситуациями. В 2021 г. поступления в счет расходов на поддержку программ составили 245,2 млн долл. США, в результате чего средняя расчетная ставка расходов на поддержку программ составила 8%.
- Соглашения об административном обслуживании с другими субъектами.

- Процентный доход по фондам добровольных взносов, как описано в документе EB122/3.

Сводные данные по этому Фонду представлены ниже:

Описание	31 декабря 2021 г.	31 декабря 2020 г.
	тыс. долл. США	
Остаток средств на 1 января	518 866	421 924
Поступления		
Расходы на поддержку программ	245 184	185 196
Финансовые поступления	30 307	64 065
Соглашения об административном обслуживании с другими субъектами	3 574	3 706
Перевод средств на специальные проекты ^а	40 000	0
Прочие поступления	255	86
Итого поступления	319 320	253 053
Расходы		
Расходы по персоналу и другие расходы, связанные с персоналом	146 803	94 459
Медицинские принадлежности и материалы	690	605
Услуги по контрактам	29 574	20 948
Трансферты и гранты контрагентам	1 006	89
Командировочные расходы	680	548
Общие операционные расходы	31 444	36 746
Оборудование, автотранспорт и мебель	3 285	1 879
Итого расходы	213 482	155 274
За вычетом:		
Трансферт в Специальный целевой фонд ^б	9 000	0
Увеличение резерва на покрытие сомнительной дебиторской задолженности — добровольные взносы (см. примечания 4.3 и 5.1)	311	837
Остаток средств на 31 декабря	615 393	518 866

^а В 2021 г. в Фонд специального счета расходов на обслуживание из Фонда обеспечения мобильности и Фонда материнства были переведены средства на сумму 36 млн долл. США и 4 млн долл. США, соответственно.

^б В 2021 г. из Фонда специального счета расходов на обслуживание в Фонд информационных технологий были переведены средства на сумму 9 млн долл. США.

Ниже представлены расходы этого фонда в разбивке по основным бюро.

Расходы по основным бюро	31 декабря 2021 г.	31 декабря 2020 г.
	тыс. долл. США	
Глобальная и межрегиональная деятельность	116 313	84 427
Региональное бюро для стран Африки	21 812	22 162
Региональное бюро для стран Америки	4 022	3 574
Региональное бюро для стран Восточного Средиземноморья	23 442	14 408
Европейское региональное бюро	15 113	7 101
Региональное бюро для стран Юго-Восточной Азии	16 663	15 660
Региональное бюро для стран Западной части Тихого океана	16 117	7 942
Итого расходы по основным бюро	213 482	155 274

6.1.b.ii Фонд непредвиденных расходов на случай чрезвычайных ситуаций

Этот фонд был учрежден шестьдесят восьмой сессией Всемирной ассамблеи здравоохранения в решении WHA68(10) (2015 г.). Целью данного фонда с целевой капитализацией в 100 млн долл. США является предоставление временного финансирования для чрезвычайных операций на местах. Сводные данные по этому фонду представлены ниже.

Описание	31 декабря 2021 г.	31 декабря 2020 г.
	тыс. долл. США	
Остаток средств на 1 января	30 945	32 326
Поступления		
Взносы	46 299	22 849
Итого поступления	46 299	22 849
Расходы		
Расходы на персонал	313	636
Медицинские принадлежности и материалы	2 315	2 661
Услуги по контрактам	7 106	16 607
Трансферты и гранты	635	647
Командировочные расходы	1 383	853
Общие операционные расходы	1 962	2 440
Оборудование, автотранспорт и мебель	515	386
Итого расходы	14 229	24 230
Остаток средств на 31 декабря	63 015	30 945

6.2 Государства-члены — другие средства

В данном примечании приводятся сведения об остатках средств по статье «Государства-члены — другие средства».

Описание	Примечания	31 декабря 2021 г.	31 декабря 2020 г.
		тыс. долл. США	
Единый фонд		405 011	306 342
Фонд предпринимательства	6.2.a	35 551	35 513
Специальный целевой фонд.	6.2.b	(1 180 903)	(1 553 591)
Итого государства-члены — другие средства		(740 341)	(1 211 736)

6.2.a Фонд предпринимательства

В данном примечании приводятся сведения об остатках средств в Фонде предпринимательства.

Описание	31 декабря 2021 г.	31 декабря 2020 г.
	тыс. долл. США	
Фонд предпринимательства		
Фонд страхования от несчастных случаев и заболеваний	13 466	12 796
Концессионный фонд	3 252	5 137
Фонд аренды гаражных мест	6 357	5 695
Глобальный конференционный и учебный центр - Фонд Туниса	1 996	1 898
Фонд страховых полисов	5 475	4 633
Оборотный фонд реализации	4 394	4 357
Фонд общих услуг	611	997
Итого Фонд предпринимательства	35 551	35 513

6.2.b Специальный целевой фонд

В данном примечании приводятся сведения об остатках средств в Специальном целевом фонде.

Описание	Примечания	31 декабря 2021 г.	31 декабря 2020 г.
тыс. долл. США			
Специальный целевой фонд			
Фонд строительных займов		(150 137)	(126 224)
Фонд инфраструктуры	6.2.b.i	182 115	172 153
Фонд возмещения расходов на внутреннее обслуживание		5 984	3 761
Фонд материнства		71	4 157
Фонд обеспечения мобильности		3 174	38 128
Фонд не связанных с окладами выплат сотрудникам		21 128	15 617
Фонд для персонала программы по полиомиелиту		44 751	46 223
Фонд для сборов, связанных с занятостью постов		40 608	37 108
Фонд безопасности		3 622	3 896
Специальный фонд для компенсации		(45 269)	(45 036)
Фонд медицинского страхования сотрудников		(1 254 390)	(1 731 939)
Фонд пополнения запасов		13 015	16 530
Фонд выходных пособий		(47 875)	11 645
Фонд стажеров		124	390
Фонд глобального центра подтверждения достоверности информации		2 176	
Итого Специальный целевой фонд		(1 180 903)	(1 553 591)

6.2.b.i Фонд инфраструктуры

Этот фонд был учрежден Ассамблеей здравоохранения в решении WHA70(16). Сводные данные по этому фонду представлены ниже.

Описание	Примечания	31 декабря 2021 г.	31 декабря 2020 г.
тыс. долл. США			
Фонд недвижимого имущества	6.2.b.i.(a)	146 792	140 966
Фонд информационных технологий	6.2.b.i.(b)	35 323	31 187
Итого Фонд инфраструктуры		182 115	172 153

6.2.b.i.(a) Фонд недвижимого имущества

Этот фонд был учрежден Ассамблеей здравоохранения в соответствии с резолюцией WHA23.14 (1970 г.). Средства этого фонда используются для покрытия расходов на строительство новых зданий или пристроек к существующим зданиям; на приобретение, в случае необходимости, земельных участков; на капитальный ремонт и перестройку существующих административных зданий ВОЗ, а также жилых помещений, сдаваемых Организацией в аренду сотрудникам. Для приобретения земли и строительства или расширения зданий требуется специальное разрешение Всемирной ассамблеи здравоохранения.

Сводные данные по этому фонду представлены ниже.

Описание	31 декабря 2021 г.	31 декабря 2020 г.
тыс. долл. США		
Остаток средств на 1 января	140 966	135 588
Поступления		
Ассигнования, полученные в соответствии с решением WHA70(16)	10 000	
Отчисления из фонда заработной платы	10 622	9 817
Финансовые поступления	157	2 379
Поступления от арендной платы	2 195	2 214
Прочие поступления		

Описание	31 декабря 2021 г.	31 декабря 2020 г.
Итого поступления	22 974	14 410
Расходы		
Расходы по персоналу и другие расходы, связанные с персоналом:	63	37
Медицинские принадлежности и материалы	10	33
Услуги по контрактам	11 469	3 208
Командировочные расходы	49	(2)
Общие операционные расходы ^a	5 420	5 338
Оборудование, автотранспорт и мебель	137	418
Итого расходы	17 148	9 032
Остаток средств на 31 декабря	146 792	140 966

^a В 2020 г. в Фонд информационных технологий поступила авансовая выплата в размере 3,46 млн долл. США на реализацию проекта в сфере ИТ в новом здании штаб-квартиры

Ниже приведены данные по расходам Фонда недвижимого имущества в разбивке по основным бюро.

Описание	31 декабря 2021 г.	31 декабря 2020 г.
	тыс. долл. США	
Расходы по основным бюро		
Штаб-квартира	14 537	6 288
Региональное бюро для стран Африки	2 146	1 269
Региональное бюро для стран Восточного Средиземноморья	465	1 367
Региональное бюро для стран Западной части Тихого океана	0	108
Итого расходы	17 148	9 032

6.2.b.i(b) Фонд информационных технологий

Этот фонд был создан для удовлетворения текущих и будущих административных потребностей Организации. Он может финансироваться из ассигнований регулярного бюджета и добровольных взносов, включая Специальный счет по обслуживанию расходов. Сводные данные по этому фонду представлены ниже.

Описание	31 декабря 2021 г.	31 декабря 2020 г.
	тыс. долл. США	
Остаток средств на 1 января	31 187	28 887
Поступления		
Ассигнования, полученные в соответствии с решением WNA70(16)	15 000	
Перевод средств на специальные проекты ^a	9 000	14 065
Итого поступления	24 000	14 065
Расходы		
Расходы по персоналу и другие расходы, связанные с персоналом	2 450	941
Услуги по контрактам	14 831	7 070
Командировочные расходы	20	47
Общие операционные расходы	2 141	847
Оборудование, автотранспорт и мебель	422	2 860
Итого расходы	19 864	11 765
Остаток средств на 31 декабря	35 323	31 187

^a В 2021 г. из Фонда специального счета расходов на обслуживание в были переведены средства на сумму 9 млн долл. США. Из Фонда специального счета расходов на обслуживание было перечислено 10,6 млн долл. США, а из Фонда недвижимого имущества произведена авансовая выплата в размере 3,46 млн долл. США на реализацию проекта в сфере ИТ в новом здании штаб-квартиры.

6.3 Поручительский фонд

В данном примечании приводятся сведения об остатке средств в Поручительском фонде.

Описание	31 декабря 2021 г.	31 декабря 2020 г.
	тыс. долл. США	
Поручительский фонд		
Фонд Альянса по исследованиям в области политики и систем здравоохранения	9 747	13 699
Европейская обсерватория по системам и политике здравоохранения	10 999	6 871
Фонд ESPEN	13 798	17 083
Фонд Партнерства по охране здоровья матерей, новорожденных и детей	10 543	4 957
Фонд ассоциации персонала	157	235
Рамочная конвенция ВОЗ по борьбе против табака	17 076	26 784
Итого Поручительский фонд	62 320	69 629

7. Дополнительная информация к отчету о сравнении бюджетных и фактических сумм

В мае 2019 г. Ассамблея здравоохранения приняла резолюцию WHA72.1 о программном бюджете на 2020–2021 гг., в которой она утвердила бюджет на финансовый период 2020–2021 гг. по всем источникам средств, а именно по обязательным и добровольным взносам в размере 5840,4 млн долл. США. Бюджет ВОЗ принимается на двухгодичной основе Ассамблеей здравоохранения.

Бюджет и финансовая отчетность ВОЗ готовятся с использованием разных учетных методов. Отчет о финансовом положении (отчет I), отчет о финансовых результатах деятельности (отчет II), отчет об изменении в чистых активах/собственном капитале (отчет III) и отчет о движении денежных средств (отчет IV) готовятся на основе метода полного начисления, тогда как отчет о сравнении бюджетных и фактических сумм (отчет V) составляется на основе модифицированного кассового метода (то есть показателем степени исполнения бюджета являются фактические расходы).

В соответствии с требованиями МСУГС 24 (Представление бюджетной информации в финансовой отчетности), если финансовая отчетность и бюджет подготовлены не на сопоставимой основе, то фактические суммы, представленные на основе сопоставимой с бюджетом информации, должны сверяться с фактическими суммами, представленными в финансовой отчетности, а все различия в методе учета, временные различия и различия в составе субъектов и форме представления отчетности должны указываться отдельно. Общий фонд, как отмечено в примечании 2.18, отражает результаты исполнения программного бюджета, за исключением расходов Фонда регулирования налогообложения, другого непрограммного использования бюджета и расходов за счет поступлений в натуральной форме и в виде услуг, которые не включены в результаты программного бюджета.

В соответствии с требованиями МСУГС 24 (Представление бюджетной информации в финансовой отчетности) сверка фактических сумм, представленных в отчете V, и фактических сумм в финансовых отчетах приводится на сопоставимой основе с отдельным указанием всех различий в методе учета, временных различий и различий в составе субъектов и форме представления отчетности.

Различия в методе учета возникают, когда компоненты утвержденного программного бюджета используются для деятельности, не относящейся к осуществлению технических программ. Примерами такой деятельности могут служить ассигнования в Фонд регулирования налогообложения, другое непрограммное использование бюджета и специальные соглашения.

Временные различия отражают включение в финансовые отчеты ВОЗ расходов по программному бюджету, понесенных в другие финансовые периоды.

К различиям в составе субъектов относится включение в финансовые отчеты ВОЗ расходных статей двух фондов: «Государства-члены — другие средства» и «Поручительский фонд». Эти фонды не являются частью программного бюджета Организации.

Различия в форме представления отчетности касаются разницы в формате и схемах классификации, используемых в отчете о движении денежных средств (отчет IV) и отчете о сравнении бюджетных и фактических сумм (отчет V).

Ниже приводится сверка между фактическими суммами на основе сопоставимой информации в отчете V и фактическими суммами в отчете IV за декабрь 2021 г.

Описание	2021 г.			
	Операционные	Инвестиционные	Финансовые	Итого
	тыс. долл. США			
Фактическая сумма на сопоставимой основе (отчет V)	(3 565 902)			(3 565 902)
Различия в методе учета	58 343	(831 727)	9 206	(764 178)
Временные различия	(420)			(420)
Различия в составе субъектов	94 650	22 191		116 841
Различия в форме представления отчетности	3 679 098	(43 429)		3 635 669
Фактическая сумма в отчете о движении денежных средств (отчет IV)	265 769	(852 965)	9 206	(577 990)

8. Сегментная отчетность

8.1 Отчет о финансовом положении по сегментам

По состоянию на 31 декабря 2021 г. (в тыс. долл. США)

Описание	Штаб-квартира	Региональное бюро для стран Африки	Региональное бюро для стран Америки	Региональное бюро для стран Восточного Средиземноморья	Европейское региональное бюро	Региональное бюро для стран Юго-Восточной Азии	Региональное бюро для стран Западной части Тихого океана	Итого
АКТИВЫ								
Текущие активы								
Денежные средства и эквиваленты денежных средств	303 983	14 615	0	10 048	1 796	4 079	3 436	337 957
Краткосрочные инвестиции	4 562 887	0	0	0	0	0	0	4 562 887
Дебиторская задолженность – текущая	2 266 013	6 504	(1 019 735)	2 059	1 028	7 472	999	1 264 340
Дебиторская задолженность по расчетам с сотрудниками	6 882	2 188	0	910	960	618	1 413	12 971
Запасы	125 197	7 977	0	48 016	224	5 269	3 747	190 430
Предоплата и депозиты	94 457	292	0	1 489	958	3 712	1 722	102 630
Итого текущие активы	7 359 419	31 576	(1 019 735)	62 522	4 966	21 150	11 317	6 471 215
Долгосрочные активы								
Дебиторская задолженность – долгосрочная	393 688	0	0	0	0	0	0	393 688
Долгосрочные инвестиции	114 511	0	0	0	0	0	0	114 511
Основные средства	192 719	11 390	0	21 641	588	2 471	1 211	230 020
Нематериальные активы	4 932	0	0	0	0	0	0	4 932
Итого долгосрочные активы	705 850	11 390	0	21 641	588	2 471	1 211	743 151
ИТОГО АКТИВЫ	8 065 269	42 966	(1 019 735)	84 163	5 554	23 621	12 528	7 214 366
ОБЯЗАТЕЛЬСТВА								
Текущие обязательства								
Взносы, полученные досрочно	97 583	122	0	0	0	241	0	97 946
Кредиторская задолженность	43 652	14 872	0	32 451	8 038	9 401	5 754	114 168
Кредиторская задолженность по расчетам с сотрудниками	536	864	0	284	91	157	156	2 088
Начисленные выплаты сотрудникам – текущие	45 971	19 595	0	9 292	6 490	5 484	5 150	91 982
Доходы будущих периодов – текущие	481 447	0	0	0	0	0	0	481 447
Финансовые обязательства	35 595	0	0	0	0	0	0	35 595
Прочие текущие обязательства	(22 286 908)	9 332 610	142 351	6 524 799	1 946 626	2 654 763	1 919 781	234 022
Обязательства по расчетам между субъектами	797 531	0	0	0	0	0	0	797 531
Долгосрочные займы - текущие	3 714	0	0	0	0	0	0	3 714
Итого текущие обязательства	(20 780 879)	9 368 063	142 351	6 566 826	1 961 245	2 670 046	1 930 841	1 858 493
Долгосрочные обязательства								
Долгосрочные займы - нетекущие	169 106	0	0	0	0	0	0	169 106
Начисленные выплаты сотрудникам – нетекущие	1 118 127	46 952	0	21 094	154 417	24 512	21 083	1 386 185
Доходы будущих периодов – нетекущие	393 688	0	0	0	0	0	0	393 688
Прочие обязательства – долгосрочные	0	0	0	0	0	0	0	0
Итого долгосрочные обязательства	1 680 921	46 952	0	21 094	154 417	24 512	21 083	1 948 979
ИТОГО ОБЯЗАТЕЛЬСТВА	(19 099 958)	9 415 015	142 351	6 587 920	2 115 662	2 694 558	1 951 924	3 807 472
ЧИСТЫЕ АКТИВЫ/СОБСТВЕННЫЙ КАПИТАЛ								
Общий фонд	26 934 990	(9 094 142)	(1 146 153)	(6 349 551)	(1 857 307)	(2 556 339)	(1 846 583)	4 084 915
Государства-члены – другие средства	74 513	(232 129)	(14 466)	(150 127)	(213 150)	(113 357)	(91 625)	(740 341)
Поручительский фонд	155 724	(45 778)	(1 467)	(4 079)	(39 651)	(1 241)	(1 188)	62 320
ИТОГО ЧИСТЫЕ АКТИВЫ/СОБСТВЕННЫЙ КАПИТАЛ	27 165 227	(9 372 049)	(1 162 086)	(6 503 757)	(2 110 108)	(2 670 937)	(1 939 396)	3 406 894
ИТОГО ОБЯЗАТЕЛЬСТВА И ЧИСТЫЕ АКТИВЫ/СОБСТВЕННЫЙ КАПИТАЛ	8 065 269	42 966	(1 019 735)	84 163	5 554	23 621	12 528	7 214 366

8.2 Отчет о финансовых результатах деятельности по сегментам

За год, закончившийся 31 декабря 2021 г. (в тыс. долл. США)

Описание	Штаб-квартира	Региональное бюро для стран Африки	Региональное бюро для стран Америки	Региональное бюро для стран Восточного Средиземноморья	Европейское региональное бюро	Региональное бюро для стран Юго-Восточной Азии	Региональное бюро для стран Западной части Тихого океана	Итого
Поступления								
Обязательные взносы	549 293							549 293
Добровольные взносы	3 365 229				(1)			3 365 228
Добровольные взносы в натуральной форме и в виде услуг	93 123							93 123
Прочие поступления	59 623	(1 928)		2 008	(1 524)	(909)	1 401	58 671
Итого поступления	4 067 268	(1 928)		2 008	(1 525)	(909)	1 401	4 066 315
Расходы								
Расходы на персонал	560 352	232 433	48 897	121 730	103 704	59 557	57 928	1 184 601
Медицинские принадлежности и материалы	49 864	116 053	5 159	199 893	30 702	49 996	45 634	497 301
Услуги по контрактам	407 334	312 573	41 276	345 082	84 718	85 292	53 942	1 330 217
Трансферты и гранты	27 398	115 224	33 112	137 246	29 936	31 476	36 087	410 479
Командировочные расходы	22 687	34 522	4 524	8 120	3 961	1 779	2 634	78 227
Общие операционные расходы	57 463	42 304	1 722	40 789	17 862	17 888	7 760	185 788
Оборудование, автотранспорт и мебель	(17 735)	14 501	935	13 228	4 951	3 585	(499)	18 966
Износ и амортизация	4 286	4 206		2 632	206	971	595	12 896
Итого расходы	1 111 649	871 816	135 625	868 720	276 040	250 544	204 081	3 718 475
Финансовые поступления / (издержки)	4 251	(1 908)	(22)	2 027	(693)	(506)	(255)	2 894
ИТОГО (ДЕФИЦИТ)/ПРОФИЦИТ ЗА ГОД^а	2 959 870	(875 652)	(135 647)	(864 685)	(278 258)	(251 959)	(202 935)	350 734

^а Сальдо поступлений имеет большой профицит в штаб-квартире и дефицит в других бюро. Это обусловлено политикой централизованного учета поступлений и децентрализованного учета расходов.

9. Списанные суммы и добровольные платежи

Общая сумма, утвержденная к списанию в течение 2021 г., составила 22 576 долл. США (в 2020 г. – 6 658 234 долл. США). Эта сумма включает: 22 451 долл. США в связи с переплатой заработной платы и выплатой авансов бывшим сотрудникам и 125 долл. США в связи с выплатой суточных участникам совещания в тех случаях, когда взыскание остающихся сумм не представлялось возможным.

В 2021 г. было утверждено двенадцать добровольных выплат на сумму 257 833 долл. США (в 2020 г. – 6600 долл. США).

10. Раскрытие информации о связанных сторонах и другой информации о старшем руководстве

К категории «ключевой управленческий персонал» относятся Генеральный директор, директора региональных бюро и все другие сотрудники на неклассифицированных должностях.

Численность ключевого управленческого персонала, занимавшего эти должности в течение года, составила 25 человек. В таблице ниже приведены данные об их совокупном вознаграждении.

Описание	тыс. долл. США
Компенсация и коррективы по месту службы	6 114
Выплаты	439
Пенсионный план и план медицинского страхования	1 753
Общая сумма вознаграждения	8 305
Непогашенные авансы в счет выплат	49
Непогашенные займы (в дополнение к обычным выплатам, если таковые имеются)	8 354

Совокупное вознаграждение ключевого управленческого персонала включает чистые оклады, коррективы по месту службы, выплаты, такие как надбавка на представительские расходы и другие надбавки, дотацию при назначении на место службы и другие дотации, субсидию на аренду жилья, оплату расходов по перевозке личного имущества, а также взносы организации-работодателя в пенсионный план и взносы по медицинскому страхованию.

Ключевой управленческий персонал также имеет право на получение выплат после окончания трудовой деятельности на том же уровне, что и другие сотрудники. Размер этих выплат не поддается точной количественной оценке. Ключевой управленческий персонал относится к рядовому составу участников Объединенного пенсионного фонда персонала Организации Объединенных Наций.

В состав ключевого управленческого персонала входит директор Регионального бюро для стран Америки. Однако поскольку Директор этого Регионального бюро получает все пособия и выплаты от ПАОЗ, эти пособия и выплаты раскрываются в финансовой отчетности ПАОЗ, а не в финансовой отчетности ВОЗ.

В течение года ключевому управленческому персоналу не предоставлялись какие-либо займы, помимо тех, которые широко доступны для персонала других категорий.

Фонд поддержки Всемирной организации здравоохранения (Фонд ВОЗ)

Фонд ВОЗ является некоммерческим благотворительным фондом, учрежденным в соответствии с законодательством Швейцарии, который в 2020 г. заключил соглашение с ВОЗ в целях усиления Общей программы работы ВОЗ, приоритетов или иной поддержки мандата ВОЗ. Соглашение о присоединении, подписанное в 2020 г., определяет характер отношений, условия партнерства, независимый статус сторон и условия использования названия «ВОЗ»; в соглашении также определяется роль, состав и функции совместного комитета по планированию и координации, который служит главным форумом для

налаживания прочных связей и координации стратегий в поддержку политики, целей, деятельности и задач ВОЗ. Краткий обзор соглашения о взаимоотношениях приводится по следующей ссылке: <https://www.whofoundationproject.org/wp-content/uploads/2020/09/MOU-WHO-WHOF-signed.pdf>.

11. События после отчетной даты

Отчетной датой для ВОЗ является 31 декабря 2021 г. Финансовая отчетность была утверждена к выпуску 25 марта 2022 г., когда она была представлена Генеральным директором внешнему ревизору. На момент подписания настоящих отчетов за период между датой составления бухгалтерского баланса и датой утверждения финансовой отчетности не произошло каких-либо существенных – благоприятных или неблагоприятных – событий, которые могли бы повлиять на эти финансовые отчеты.

12. Условные обязательства, договорные обязательства и условные активы

Условные обязательства

На 31 декабря 2021 г. ВОЗ имела несколько нерешенных случаев судебного разбирательства. Большинство из них касались споров, информация о финансовых последствиях которых не раскрывается, так как вероятность выплат была признана низкой. При этом имеется один спор по контрактам, который должен считаться условным обязательством. Общая сумма потенциальных издержек для Организации оценивается в 319 122 долл. США (на 31 декабря 2020 г. – 318 066 долл. США).

Обязательства по операционной аренде

ВОЗ заключает договоры об операционной аренде помещений в различных страновых бюро. В 2021 г. расходы ВОЗ на аренду служебных помещений составили 16,1 млн долл. США. Будущие минимальные арендные ставки на дальнейшие периоды, превышающие пороговую сумму в 50 000 долл. США в год, являются следующими.

Описание	Итого	
	тыс. долл. США	
	2021 г.	2020 г.
До 1 года	16 098	13 967
1-5 лет	23 282	20 271
Более 5 лет	2 747	4 532
Итого обязательства по операционной аренде	42 127	38 770

Организация не имеет непогашенных платежей по аренде, которые на дату отчетности можно было бы квалифицировать как финансовый лизинг.

По состоянию на 31 декабря 2021 г. совокупные поступления от аренды составили 0,5 млн долл. США (на 31 декабря 2020 г. – 0,6 млн долл. США). Никаких обязательств по минимальному платежу на 2022 г. и последующий период не имеется.

Условные активы

В соответствии с МСУГС 19 (Резервы, условные обязательства и условные активы) условные активы подлежат раскрытию в случаях, когда какое-либо событие приводит к возникновению вероятных экономических благ. На 31 декабря 2021 г. какие-либо материальные условные активы, подлежащие раскрытию, отсутствовали.

Таблица I. Отчет о финансовых результатах деятельности по основным фондам

За год, закончившийся 31 декабря 2021 г. (в тыс. долл. США)

Описание	Общий фонд				Государства-члены – другие средства			Поручительский фонд	Промежуточный итог	Зачеты	Итого	Процентная доля
	Регулярный бюджет	Фонды добровольных взносов	Зачеты	Промежуточный итог	Единый фонд	Фонд предпринимательства	Специальный целевой фонд					
Поступления												
Обязательные взносы	549 293			549 293							549 293	14%
Добровольные взносы		3 333 070		3 333 070			75	38 062	38 137	(5 979)	3 365 228	83%
Добровольные взносы в натуральной форме и в виде услуг						93 123			93 123		93 123	2%
Прочие поступления	331	321 976	(239 050)	83 257	(2 648)	23 352	295 658		316 362	(340 948)	58 671	1%
Итого операционные поступления	549 624	3 655 046	(239 050)	3 965 620	(2 648)	116 475	295 733	38 062	447 622	(346 927)	4 066 315	100%
Расходы												
Расходы на персонал	379 707	796 263		1 175 970		19 031	168 278	20 027	207 336	(198 705)	1 184 601	32%
Медицинские принадлежности и материалы	20 761	476 540		497 301	(66 516)	62 656	7 332	100	3 572	(3 572)	497 301	13%
Услуги по контрактам	78 374	1 182 272		1 260 646	(13 937)	14 169	70 626	13 961	84 819	(15 248)	1 330 217	36%
Трансферты и гранты	24 785	384 809		409 594	(453)	1 198	85	6 890	7 720	(6 835)	410 479	11%
Командировочные расходы	6 472	70 974		77 446			371	410	781		78 227	2%
Общие операционные расходы	30 658	365 386	(239 050)	156 994		18 652	128 163	3 920	150 735	(121 941)	185 788	5%
Оборудование, автотранспорт и мебель	5 993	39 881		45 874	(25 630)	285	(1 000)	63	(26 282)	(626)	18 966	1%
Износ и амортизация					12 896				12 896		12 896	0%
Итого расходы	546 750	3 316 125	(239 050)	3 623 825	(93 640)	115 991	373 855	45 371	441 577	(346 927)	3 718 475	100%
Финансовые поступления (издержки)	(19 328)	30 382		11 054	7 677	(446)	(15 391)		(8 160)		2 894	
ИТОГО ПРОФИЦИТ / (ДЕФИЦИТ) ЗА ГОД	(16 454)	369 303		352 849	98 669	38	(93 513)	(7 309)	(2 115)		350 734	

Описание	Общий фонд				Государства-члены – другие средства			Поручительский фонд	Промежуточный итог	Зачеты	Итого	Процентная доля
	Регулярный бюджет	Фонды добровольных взносов	Зачеты	Промежуточный итог	Единый фонд	Фонд предпринимательства	Специальный целевой фонд					
Баланс фонда на 1 января 2020 г.	61 153	3 670 913		3 732 066	306 342	35 513	(1553 591)	69 629	(1142 107)		2 589 959	
Прямые корректировки чистых активов/ собственного капитала							466 201		466 201		466 201	
Баланс фонда на 31 декабря 2021 г.	44 699	4 040 216		4 084 915	405 011	35 551	(1180 903)	62 320	(1144 222)		3 406 894	

^a Зачеты, о которых говорится в отчете о финансовых результатах деятельности по основным фондам (таблица I), представляют собой корректировки учетных записей, предназначенные для устранения эффекта трансфертов между фондами, который может приводить к завышению поступлений и расходов Организации. Эти корректировки проводятся через специально созданный для этой цели фонд зачетов.

Таблица II. Расходы по основным бюро – только Общий фонд

За год, закончившийся 31 декабря 2021 г. (в тыс. долл. США)

Описание	Штаб-квартира	Региональное бюро для стран Африки	Региональное бюро для стран Америки	Региональное бюро для стран Восточного Средиземноморья	Европейское региональное бюро	Региональное бюро для стран Юго-Восточной Азии	Региональное бюро для стран Западной части Тихого океана	Итого
Расходы								
Расходы на персонал	556 145	239 629	48 897	123 207	87 164	62 473	58 455	1 175 970
Медицинские принадлежности и материалы	100 509	73 202	5 159	198 023	31 462	50 661	38 285	497 301
Услуги по контрактам	354 155	308 871	40 876	334 956	82 808	86 348	52 632	1 260 646
Трансферты и гранты	32 220	111 278	33 054	136 939	29 936	31 444	34 723	409 594
Командировочные расходы	22 583	34 059	4 523	7 970	3 906	1 771	2 634	77 446
Общие операционные расходы	47 036	38 267	1 722	36 684	9 954	17 122	6 209	156 994
Оборудование, автотранспорт и мебель	1 940	18 559	930	15 638	5 247	3 958	(398)	45 874
Итого расходы	1 114 588	823 865	135 161	853 417	250 477	253 777	192 540	3 623 825
Процентные показатели по типам расходов в разбивке по основным бюро								
Расходы по персоналу и другие расходы, связанные с персоналом	47%	20%	4%	10%	7%	5%	5%	100%
Медицинские принадлежности и материалы	20%	15%	1%	40%	6%	10%	8%	100%
Услуги по контрактам	28%	25%	3%	27%	7%	7%	4%	100%
Трансферты и гранты контрагентам	8%	27%	8%	33%	7%	8%	8%	100%
Командировочные расходы	29%	44%	6%	10%	5%	2%	3%	100%
Общие операционные расходы	30%	24%	1%	23%	6%	11%	4%	100%
Оборудование, автотранспорт и мебель	4%	40%	2%	34%	11%	9%	-1%	100%
Итого проценты	31%	23%	4%	24%	7%	7%	5%	100%
Процентные показатели по типам расходов в каждом основном бюро								
Расходы по персоналу и другие расходы, связанные с персоналом	50%	29%	36%	14%	35%	25%	30%	32%
Медицинские принадлежности и материалы	9%	9%	4%	23%	13%	20%	20%	14%
Услуги по контрактам	32%	37%	30%	39%	33%	34%	27%	35%
Трансферты и гранты контрагентам	3%	14%	24%	16%	12%	12%	18%	11%
Командировочные расходы	2%	4%	3%	1%	2%	1%	1%	2%
Общие операционные расходы	4%	5%	1%	4%	4%	7%	3%	4%
Оборудование, автотранспорт и мебель	0%	2%	1%	2%	2%	2%	0%	1%
Итого проценты	100%	100%	100%	100%	100%	100%	100%	100%

Таблица III. Финансовый обзор — все фонды, 2020–2021 гг., 2018–2019 гг. и 2016–2017 гг.
За год, закончившийся 31 декабря 2021 г. (в млн долл. США)

Описание	Итого 2020-2021 гг.	Итого 2018-2019 гг.	Итого 2016-2017 гг.
Обязательные взносы	1 015	991	927
Добровольные взносы — программный бюджет	6 988	4 690	3 828
Итого взносы — программный бюджет	8 003	5 681	4 755
Прочие поступления — программный бюджет	122	63	37
Поступления, не относящиеся к программному бюджету	67	121	122
Добровольные взносы в натуральной форме и в виде услуг	173	152	225
Итого поступления (все источники)	8 365	6 017	5 139
Расходы — программный бюджет	6 629	5 314	4 572
Расходы — не относящиеся к программному бюджету и прочие	477	123	354
Расходы — в неденежной форме и в форме услуг	173	151	225
Итого расходы (все источники)	7 279	5/588	5 151
Финансовые поступления	89	102	140
Итого профицит/(дефицит)	1 175	531	128

= = =



Всемирная организация
здравоохранения