



2022-2023 年规划预算的筹资与实施

总干事的报告

1. 2021 年 5 月,第七十四届世界卫生大会通过 WHA74.3 号决议,批准了总额为 61.217 亿美元的 2022-2023 年财务期规划预算,其中包括基本规划部分(43.64 亿美元)、消灭脊灰部分(5.583 亿美元)、特别规划部分(即热带疾病研究和培训特别规划、人类生殖研究、发展和研究培训特别规划以及大流行性流感防范框架)(1.993 亿美元)及应急行动和呼吁部分(10 亿美元)。
2. 应急行动和呼吁部分(10 亿美元)本质上由事件驱动,预算需求金额是估算数,必要时可以增加。在撰写本报告时(2022 年 3 月 31 日),已向该预算部分拨款超过 22.48 亿美元——比核定水平多出 12.48 亿美元,主要用于满足为应对 2019 冠状病毒病(COVID-19)大流行而启动的应急行动的各项需求并提供后续所需资金。
3. 基本规划部分的预算资金来自评定会费(9.569 亿美元)和自愿捐款(34.071 亿美元)。消灭脊灰、应急行动和呼吁及特别规划部分的预算则由自愿捐款筹资。
4. 根据 WHA74.3 号决议要求,本报告介绍 2022-2023 年规划预算的总体筹资和利用情况以及当前双年度第一季度本领域工作取得的进展。更多关于预算水平、筹资(包括按捐助类型分列的捐助方名单)和预算执行情况的详细信息,可查阅世卫组织规划预算门户网站。该门户网站已针对 2022-2023 双年度的情况作了更新,纳入了 2022-2023 年第一季度规划预算最新数字¹。自 2022-2023 双年度开始以来,根据秘书处提高透明度的承诺,世卫组织规划预算门户网站每月更新一次(而非之前各双年度的每季度更新一次)。

规划预算的总体筹资和利用情况(截至 2022 年 3 月 31 日)

5. 截至 2022 年 3 月 31 日按预算部分分列的 2022 - 2023 年规划预算筹资水平见表 1,按基本规划战略重点分列的筹资水平见表 2。

¹ <https://open.who.int/2022-23/home> (2022 年 4 月 26 日访问)。

表 1. 截至 2022 年 3 月 31 日按预算部分分列的 2022-2023 年
规划预算及其筹资情况（包括预测资金和利用资金）^a

| 预算部分 | 2022-2023 年 核定规划预算 (百万美元) | 筹资 (百万美元) | 筹资占核定 预算的百分比 | 包括预测资金 在内的筹资总额 (百万美元) | 包括预测资金 在内的筹资总额 占核定预算的百分比 | 利用资金 (百万美元) | 利用资金 占核定预算的 百分比 |
|-----------|---------------------------------|----------------|-----------------|-----------------------------|--------------------------------|----------------|-----------------------|
| 基本规划 | 4 364.0 | 3 177.4 | 73% | 3 739.5 | 86% | 530.3 | 12% |
| 消灭脊灰 | 558.3 | 586.9 | 105% | 857.5 | 154% | 209.4 | 38% |
| 应急行动和呼吁 | 1 000.0 | 1 562.4 | 156% | 2 392.8 | 239% | 362.9 | 36% |
| 特别规划 | 199.3 | 187.6 | 94% | 198.7 | 100% | 17.8 | 9% |
| 合计 | 6 121.7 | 5 514.2 | 90% | 7 188.5 | 117% | 1 120.5 | 18% |

^a 因为归整，行列总数可能有出入。

表 2. 截至 2022 年 3 月 31 日按战略重点分列的 2022-2023 年
基本规划预算及其筹资情况（包括预测资金和利用资金）^a

| 战略重点 | 2022-2023 年 核定规划预算 (百万美元) | 筹资 (百万美元) | 筹资占核定 预算的百分比 | 包括预测资金 在内的筹资总额 (百万美元) | 包括预测资金 在内的筹资总额 占核定预算的百分比 | 利用资金 (百万美元) | 利用资金占 核定预算的 百分比 |
|----------------------------|---------------------------------|----------------|-----------------|-----------------------------|--------------------------------|----------------|-----------------------|
| 1. 全民健康覆盖受益人口新增十亿人 | 1 839.9 | 1 314.2 | 71% | 1 381.3 | 75% | 230.2 | 13% |
| 2. 面对突发卫生事件受到更好保护的人口新增十亿人 | 845.9 | 370.0 | 44% | 370.6 | 44% | 96.5 | 11% |
| 3. 健康和福祉得到改善的人口新增十亿人 | 424.9 | 215.3 | 51% | 233.2 | 55% | 39.0 | 9% |
| 4. 效率和效益更高的世卫组织将为国家提供更好的支持 | 1 253.4 | 855.5 | 68% | 864.3 | 69% | 164.6 | 13% |
| 未分配资金 | | 422.4 | | 890.0 | | | |
| 合计 | 4 364.0 | 3 177.4 | 73% | 3 739.5 | 86% | 530.3 | 12% |

^a 因为归整，行列总数可能有出入。

6. 表 1 所示资金包括各预算部分的预计自愿捐款 16.74 亿美元。按预算部分分列的细目如下：基本规划——5.62 亿美元；消灭脊灰——2.71 亿美元；应急行动和呼吁——8.3 亿美元；特别规划——1100 万美元。预测资金的总体水平远高于 2020 年第一季度；基本规划部分尤其如此（按绝对值计算，增长了 204%，从 2.76 亿美元增至 5.62 亿美元）。在本文件中及世卫组织规划预算门户网站上，未来供资管道旨在资助规划预算且处于后期确定阶段及/或捐助方和世卫组织正在进行谈判的提案。它们是对未来筹资机会的保

守估计，预计将在本双年度内成为本组织的收入来源，不过，我们将根据所有外部因素，对这方面情况进行密切审查。

7. 基本规划部分包括 5.62 亿美元的预测资金，这使该部分筹资达到双年度所需资金的 86%。如果不包括预测资金，但包括目前未分配给主要办事处或战略重点的资金，2022–2023 年基本规划的可用资金为 73%，与 2020–2021 年第一季度持平。不过，应当指出，2022–2023 年基本规划预算比 2020–2021 年高 16%；因此，2022–2023 年的同等供水水平意味着可用资金绝对值更高，也证实 2022–2023 年预算增长的假设符合实际。

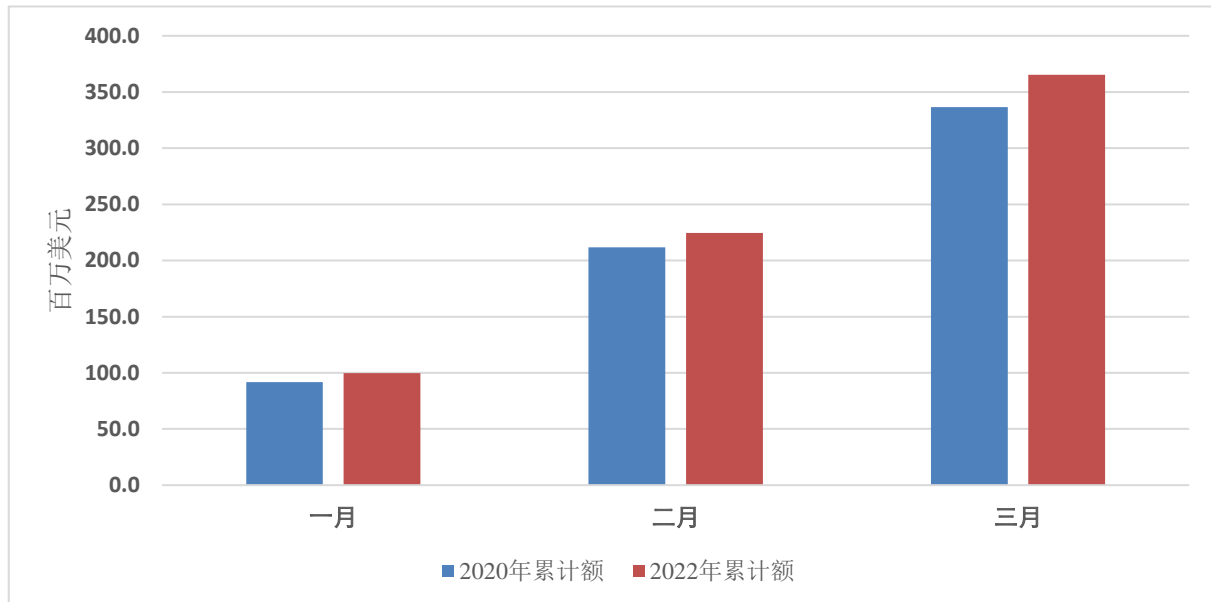
8. 四个战略重点之间的筹资水平存在显著差异（表 2）。战略重点 1（全民健康覆盖受益人口新增十亿）比其他三个重点获得的资金更多。该重点包括大多数针对特定疾病的规划和卫生系统规划，这些规划传统上资金更充足。世卫组织突发卫生事件规划是战略重点 2 的主要组成部分，其基本预算部分是四个战略重点中资金最少的，且没有正在筹措当中的预计自愿捐款。不过，与上个双年度同期（35%）相比，2022–2023 年该战略重点的筹资水平高了 9%，表明总体呈积极趋势。应当指出，应急行动和呼吁部分的预算预计将获得 24 亿美元的资金。捐助方对该预算部分慷慨解囊，但本组织与突发事件防范、预防和应对有关的核心职能却未能实现类似供水水平，而这些职能对更好地为下一次大流行作准备至关重要。附件 1 按各战略重点的成果详细分列了筹资情况。

9. 截至 2022 年 3 月 31 日，核定总预算的总体利用率为 18%，基本规划部分的利用率为 12%（表 1 和表 2），正是本双年度当前时点的预期利用率。本报告侧重于规划预算的利用情况，而不仅仅是执行情况。执行（支出）是在经审计报表中使用的会计计量标准，但在评估本组织业务水平时，资金利用率（包括保留款）更具指示性。保留款指合同承诺，即尚未作为费用实现的支出（例如，尚未交付的货物和服务合同）。因此，资金利用率可更好地反映正在开展的规划业务的概况，并在预测双年度规划执行水平时成为重要的规划和监测工具。根据会员国在审议以往的预算执行情况报告期间提出的要求，秘书处将继续定期报告 2022–2023 年规划预算的利用情况，直至本双年度报告结束。

10. 图 1 显示，2022–2023 年第一季度的支出水平与 2020–2021 年的水平相吻合，后者在结束时实现了较高的执行水平。

11. 表 2 显示，战略重点 3 的利用率低于平均水平。利用率较低有两个原因：(i) 迄今为止，75% 的利用率由规范性活动、标准化活动和国家支助活动推动，这些活动的规划和编制工作筹备时间较长；(ii) 战略重点 3 是四个重点中资金第二少的，非洲、美洲和东地中海区域的资金严重不足。预计在未来几个月内，利用水平会有所上升。

图 1. 2020–2021 年与 2022–2023 年第一季度基本规划
预算累计执行情况对比（百万美元）



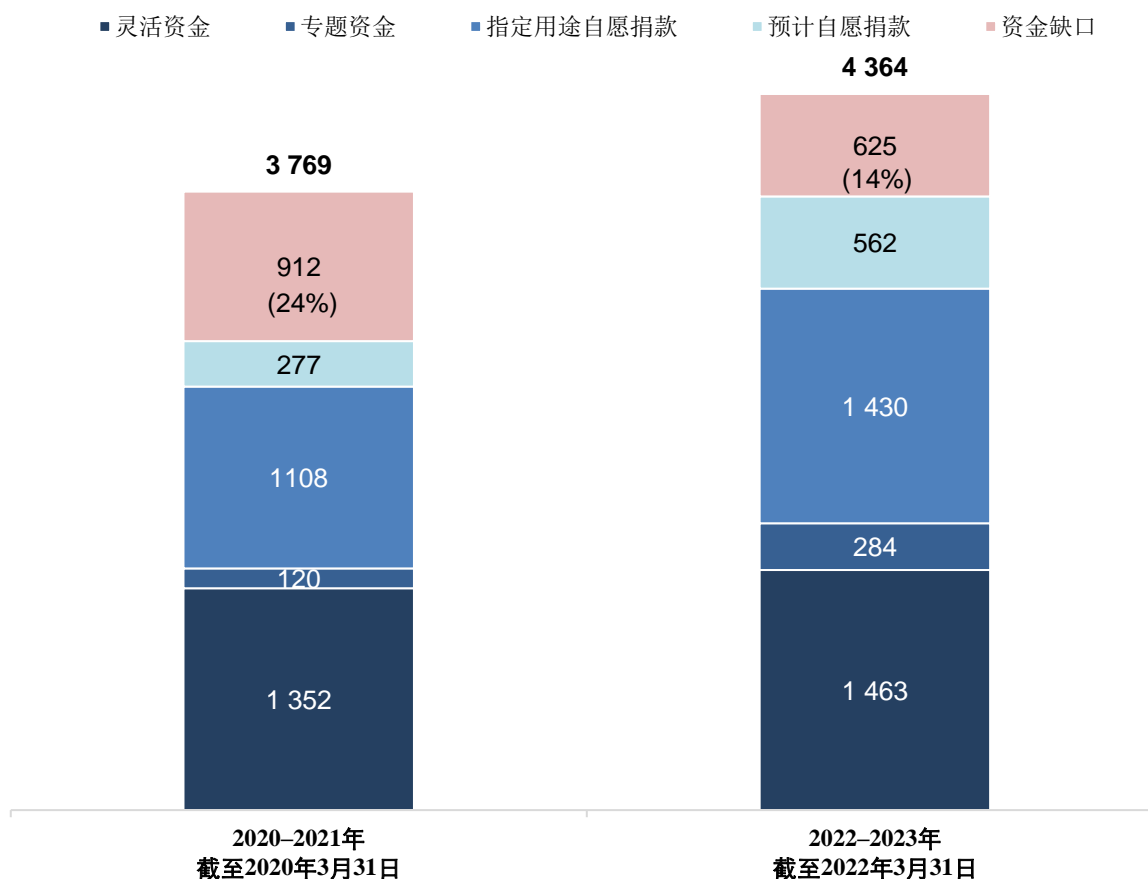
2022-2023 年规划预算的筹资详情

12. 截至 2022 年 3 月 31 日，规划预算的基本规划部分已获得 86% 的资金，比 2020-2021 年同期实现的筹资水平高 31%（或 8.82 亿美元）。值得肯定的是，筹资水平的增幅几乎是 2022-2023 年核定基本规划部分增幅的两倍。过去几个双年度期间，基本规划部分的筹资水平呈现出积极趋势，这有利于秘书处更好地应对本组织面临的日益增长的需求。

13. 预计本双年度的灵活资金（评定会费、规划支持费用、核心自愿捐款）将占到基本预算总额的 34%（图 2）。如文件 EB146/30 所述，灵活资金由三类资金组成，使总干事能够根据规划预算中规定的重点事项从战略角度分配资金，具体包括：

- 评定会费 9.569 亿美元，占核定基本预算的 22%；
- 规划支持费用 4.5 亿美元，占核定基本预算的 10%；和
- 核心自愿捐款 6 000 万美元，占核定基本规划预算的 1.5%。应当指出，截至 2022 年 3 月 31 日，核心自愿捐款的预计收入为 3.07 亿美元，这可能会将其在核定基本预算中所占份额提高到 7%。

图 2. 基本预算部分的预计供资水平：2020-2021 年和 2022-2023 年
规划预算筹资情况对比（双年度第一季度末）



14. 与 2020-2021 年同期相比，专题资金增加了一倍多（从 2020-2021 年的 1.2 亿美元增至 2022-2023 年的 2.84 亿美元），占基本预算部分的 7%。尽管目前专题资金的水平相对较低，但预计这类资金会随着时间的推移而增加，因为它们在满足捐助方广泛要求的同时，也提供了秘书处所需的灵活性和可预测性，这一组合颇具吸引力。

15. 仍面临的一项挑战是如何管理目前这种状况，即基本预算的绝大部分预计将由指定用途自愿捐款供资。第一季度末，由指定用途自愿捐款供资的基本预算水平与灵活资金的水平（33%）几乎相当，预测资金可为基本规划再增加 13% 的供资。现阶段，仍有 6.25 亿美元的资金缺口。要弥补这一缺口并实现基本预算部分的全额供资，就必须进行谈判并调动资源，这将使 2022-2023 双年度期间可用于技术合作活动和落实计划交付成果的时间有所减少。

16. 消灭脊灰部分、应急行动和呼吁部分及特别规划部分均由自愿捐款全额供资。2020-2021 年期间，COVID-19 大流行带来的非同寻常的公共卫生挑战使应急行动和呼吁部分实现了前所未有的筹资水平（33 亿美元）。就 2022-2023 双年度而言，已实现较高筹资

水平（16 亿美元），预计还会有更多资金（24 亿美元，包括预测资金），不过，这仍未达到上个双年度的水平。

17. 截至 2022 年 3 月 31 日，世卫组织总部的资金已超过 10 亿美元，占其核定预算的 84%（附件 2），比 2020-2021 年同期多出 1.5 亿美元。预计总部调集的资金并不会全部用于总部；不过，这也取决于这些资金的指定用途程度及向不同地理区域转移的灵活性。

18. 图 3 显示了 2022-2023 年第一季度按主要办事处和成果分列的筹资水平。在此早期阶段，就确定实际资金缺口而言，筹资“热图”并不像在双年度后期那样准确。这是由于以下限制因素造成的。

- 迄今为止，灵活资金只按 50% 的比例进行分配，以考虑到全年待收现金，并确保战略资源分配，战略资源分配则取决于自愿捐款的水平和指定用途。许多资金严重不足的规划主要依赖灵活资金，而且，在过去几年间，缺口模式并未发生改变。
- 迄今为止，预计将有约 6 亿美元的自愿捐款会作为基本规划预算资金到位（表 1）。在某些情况下，自愿捐款到位会引致更多灵活资金转移，以战略性地填补那些预计不会再有供资的资金缺口。
- 预算中心仍在分配资金的过程中（表 2 中的未分配资金水平即证明了这一点），因此，很有可能会发生一些变化。
- 热图只计入了一小部分预测资金，因为预测资金通常不会指定成果和/或主要办事处。

19. 尽管如此，“热图”仍有助于确定某些早期趋势，使世卫组织管理层能够继续评估各种机制并进一步改善本组织三个层级的筹资情况。与 2020-2021 双年度类似，世卫组织总部仍是所有主要办事处中资金最充足的。在这两个双年度期间，总部的两项成果，即成果 3.1（健康问题的决定因素得到处理）和成果 1.1（改善了优质基本卫生服务的获取机会），连续实现了最高筹资水平。非洲区域和美洲区域继续获得最低水平供资，与 2020-2021 双年度相比，非洲区域在 2022-2023 双年度的筹资水平略有提高。在这两个双年度期间，战略重点 2、3 和 4 中有四项成果一直都是资金最少的。不过，2022-2023 年期间，大多数成果的筹资水平总体上都有所改善，筹资最少和筹资最好的成果之间差距有所缩小（2020-2021 年为 21% 对 78%，2022-2023 年为 33% 对 74%）。

20. 在为各项成果和主要办事处供资方面，公平性有所增加，这在某种程度上反映出所收到资金的质量有所改善，也反映出秘书处在努力改善内部分配机制——作为世卫组织

转型工作的一部分发起，并在全球资源调动战略中有所体现。2020年，秘书处成立了资源分配委员会，以改善本组织三个层级的资金分配情况。虽然预计该机制可提高资源分配的及时性和公平性，但其影响的大小完全取决于各类资金能在多大程度上通过该机制进行分配。通常不会考虑在三个层级和各项成果之间公平分配高度专用资金。

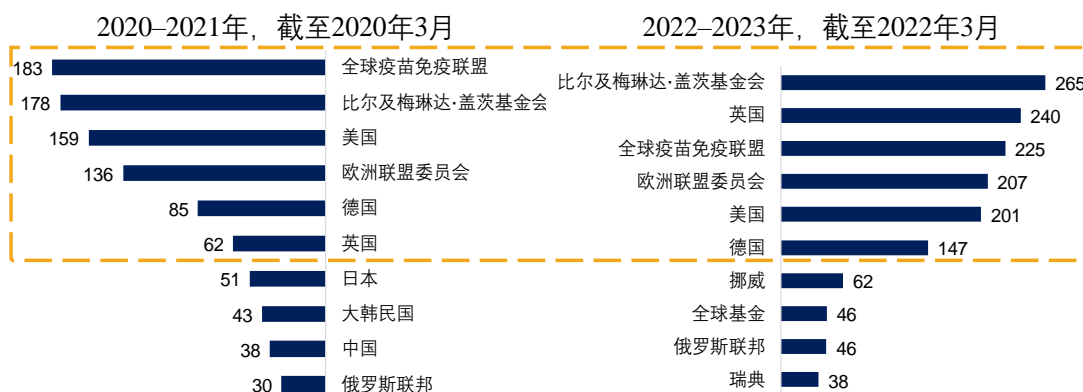
21. 得益于会员国和其他利益攸关方的慷慨解囊，我们才达到了如今的筹资水平。迄今为止，包括六个会员国在内的前十大捐助方共计贡献了基本规划部分资金总额的31%（14亿美元）。秘书处赞扬对世卫组织的这一承诺，并指出必须保持或提高分配给本组织的资金的灵活性和可预测性。

图 3. 截至 2022 年 3 月 31 日按主要办事处和成果分列的核定规划预算筹资水平（基本规划部分）

| 2020–2021年规划预算筹资情况（截至2020年3月31日） | | | | | | | | | 2022–2023年规划预算筹资情况（截至2022年3月31日） | | | | | | | | |
|----------------------------------|-----|-----|------|-----|-----|------|------|-----|----------------------------------|-----|-----|------|------|-----|------|------|-----|
| 战略重点 | 非洲 | 美洲 | 东地中海 | 欧洲 | 东南亚 | 西太平洋 | 总部 | 合计 | 战略重点 | 非洲 | 美洲 | 东地中海 | 欧洲 | 东南亚 | 西太平洋 | 总部 | 合计 |
| 1.1 | 40% | 16% | 71% | 51% | 92% | 56% | 133% | 75% | 1.1 | 49% | 30% | 64% | 64% | 53% | 58% | 139% | 74% |
| 1.2 | 22% | 56% | 28% | 61% | 56% | 45% | 48% | 51% | 1.2 | 20% | 39% | 31% | 62% | 57% | 36% | 59% | 41% |
| 1.3 | 38% | 64% | 61% | 34% | 34% | 36% | 94% | 68% | 1.3 | 47% | 21% | 90% | 34% | 50% | 37% | 106% | 74% |
| 2.1 | 31% | 29% | 34% | 31% | 19% | 43% | 51% | 37% | 2.1 | 27% | 20% | 19% | 60% | 23% | 32% | 68% | 38% |
| 2.2 | 33% | 24% | 43% | 21% | 22% | 33% | 40% | 33% | 2.2 | 52% | 16% | 22% | 32% | 31% | 8% | 78% | 49% |
| 2.3 | 35% | 4% | 54% | 18% | 16% | 38% | 40% | 34% | 2.3 | 29% | 14% | 33% | 21% | 28% | 27% | 66% | 38% |
| 3.1 | 32% | 32% | 31% | 47% | 77% | 32% | 161% | 78% | 3.1 | 15% | 32% | 39% | 53% | 46% | 66% | 162% | 73% |
| 3.2 | 7% | 18% | 32% | 90% | 49% | 32% | 53% | 36% | 3.2 | 11% | 13% | 32% | 110% | 37% | 29% | 149% | 59% |
| 3.3 | 6% | 5% | 22% | 38% | 89% | 37% | 22% | 21% | 3.3 | 15% | 12% | 17% | 55% | 39% | 24% | 64% | 39% |
| 4.1 | 24% | 33% | 20% | 26% | 42% | 28% | 74% | 49% | 4.1 | 22% | 27% | 13% | 38% | 39% | 19% | 43% | 33% |
| 4.2 | 22% | 62% | 36% | 40% | 44% | 46% | 70% | 47% | 4.2 | 63% | 75% | 42% | 53% | 44% | 58% | 57% | 57% |
| 4.3 | 60% | 42% | 40% | 43% | 47% | 48% | 55% | 51% | 4.3 | 35% | 59% | 42% | 47% | 55% | 50% | 36% | 41% |
| 合计 | 33% | 31% | 47% | 44% | 55% | 44% | 81% | 53% | 合计 | 41% | 30% | 42% | 56% | 48% | 43% | 86% | 57% |

图 4. 基本预算部分的主要捐助方：2020-2021 年和 2022-2023 年情况对比

基本预算的主要自愿捐助方：类似时间点跨年度情况对比（双年度第一季度末）



世界卫生大会的行动

22. 请卫生大会注意本报告。

附件 1

截至 2022 年 3 月 31 日按成果分列的 2022-2023 年基本规划预算及其筹资情况
(包括预测资金、支出和利用资金)^a

| 战略重点/成果 | 2022-2023 年 核规划预算 (百万美元) | 筹资 (百万美元) | 筹资占核定 预算的百分比 | 包括预测资金 在内的筹资总额 (百万美元) | 包括预测资金 在内的筹资总额 占核定预算的 百分比 | 支出 (百万美元) | 支出占核定 预算的百分比 | 利用资金 (百万美元) | 利用资金占核定 预算的百分比 |
|--------------------------------------|--------------------------------|----------------|-----------------|-----------------------------|------------------------------------|--------------|-----------------|----------------|-------------------|
| 1. 全民健康覆盖受益人口新增十亿人 | | | | | | | | | |
| 1.1. 改善了优质基本卫生服务的获取机会 | 1 432.8 | 1 027.7 | 72% | 1 065.3 | 74% | 118.8 | 8% | 189.3 | 13% |
| 1.2. 遇到经济困难的人数减少 | 100.5 | 40.6 | 40% | 41.7 | 42% | 6.0 | 6% | 8.2 | 8% |
| 1.3. 改善了初级卫生保健基本药物、疫苗、诊断工具和设备的获取机会 | 306.6 | 227.0 | 74% | 228.4 | 75% | 23.4 | 8% | 32.6 | 11% |
| 未分配资金 | | 18.9 | | 46.0 | | | | | |
| 小计 1 | 1 839.9 | 1 314.2 | 71% | 1 381.3 | 75% | 148.2 | 8% | 230.2 | 13% |
| 2. 面对突发卫生事件受到更好保护的人口新增十亿人 | | | | | | | | | |
| 2.1. 国家为应对突发卫生事件做好准备 | 274.6 | 103.6 | 38% | 103.6 | 38% | 20.6 | 8% | 28.1 | 10% |
| 2.2. 防止了流行病和大流行病 | 231.8 | 113.3 | 49% | 113.4 | 49% | 22.6 | 10% | 30.6 | 13% |
| 2.3. 迅速发现和应对突发卫生事件 | 339.5 | 129.9 | 38% | 130.4 | 38% | 26.4 | 8% | 37.8 | 11% |
| 未分配资金 | | 23.2 | | 23.2 | | | | | |
| 小计 2 | 845.9 | 370.0 | 44% | 370.6 | 44% | 69.6 | 8% | 96.5 | 11% |
| 3. 健康和福祉得到改善的人口新增十亿人 | | | | | | | | | |
| 3.1. 健康问题的决定因素得到处理 | 96.4 | 62.2 | 65% | 70.1 | 73% | 7.5 | 8% | 11.0 | 11% |
| 3.2. 通过跨部门行动使风险因素得以减少 | 165.4 | 88.7 | 54% | 98.4 | 60% | 10.0 | 6% | 14.9 | 9% |
| 3.3. 促进健康环境和“将健康融入所有政策” | 163.0 | 64.3 | 39% | 64.4 | 39% | 8.8 | 5% | 13.1 | 8% |
| 未分配资金 | | 0.1 | | 0.3 | | | | | |
| 小计 3 | 424.9 | 215.3 | 51% | 233.2 | 55% | 26.4 | 6% | 39.0 | 9% |
| 4. 效率和效益更高的世卫组织将为国家提供更好的支持 | | | | | | | | | |
| 4.1. 加强国家在数据和创新方面的能力 | 370.6 | 115.4 | 31% | 121.8 | 33% | 22.5 | 6% | 31.7 | 9% |
| 4.2. 加强卫生领域的领导、治理和宣传 | 485.8 | 274.0 | 56% | 275.1 | 57% | 54.3 | 11% | 64.0 | 13% |
| 4.3. 以高效率、高效益、注重结果和透明的方式管理财力、人力和行政资源 | 396.9 | 162.5 | 41% | 162.5 | 117% | 44.4 | 11% | 68.9 | 17% |
| 未分配资金 | | 303.6 | | 304.9 | | | | | |
| 小计 4 | 1 253.4 | 855.5 | 68% | 864.3 | 69% | 121.2 | 10% | 164.6 | 13% |
| 未分配资金 | | 422.4 | | 890.0 | | | | | |
| 合计 | 4 364.0 | 3 177.4 | 73% | 3 739.5 | 86% | 365.3 | 8% | 530.3 | 12% |

^a 因为归整，行列总数可能有出入。

附件 2

截至 2022 年 3 月 31 日按主要办事处和预算部分列的 2022-2023 年规划预算及其筹资情况
(包括预测资金、支出和利用资金) ^a

| 主要办事处 | 2022-2023 年 核定规划预算 (百万美元) | 筹资 (百万美元) | 筹资占核定 预算的百分比 | 包括预测资金 在内的筹资总额 (百万美元) | 包括预测资金 在内的筹资总额 占核定预算的百分比 | 支出 (百万美元) | 支出占核定 预算的百分比 | 利用资金 (百万美元) | 利用资金占核定 预算的百分比 |
|-------------|---------------------------------|--------------|-----------------|-----------------------------|--------------------------------|--------------|-----------------|----------------|-------------------|
| 非洲 | 1 509.3 | 902.9 | 60% | 932.1 | 62% | 139.1 | 9% | 215.7 | 14% |
| 基本 | 1 168.2 | 479.8 | 41% | 486.1 | 42% | 79.8 | 7% | 101.3 | 9% |
| 消灭脊灰 | 63.5 | 126.9 | 200% | 126.9 | 200% | 21.4 | 34% | 39.1 | 61% |
| 应急行动和呼吁 | 274.0 | 290.2 | 106% | 313.1 | 114% | 37.3 | 14% | 74.6 | 27% |
| 特别规划 | 3.6 | 6.0 | 167% | 6.0 | 167% | 0.6 | 17% | 0.7 | 19% |
| 美洲 | 269.9 | 123.0 | 46% | 123.8 | 46% | 26.4 | 10% | 35.7 | 13% |
| 基本 | 252.6 | 78.1 | 31% | 78.7 | 31% | 21.3 | 8% | 28.7 | 11% |
| 消灭脊灰 | 0.0 | 0.2 | | 0.2 | | 0.0 | | 0.0 | |
| 应急行动和呼吁 | 13.0 | 42.6 | 327% | 42.9 | 330% | 4.9 | 38% | 6.6 | 51% |
| 特别规划 | 4.3 | 2.1 | 49% | 2.1 | 49% | 0.1 | 3% | 0.4 | 10% |
| 东地中海 | 995.0 | 934.4 | 94% | 1 221.0 | 123% | 127.7 | 13% | 274.8 | 28% |
| 基本 | 469.6 | 206.4 | 44% | 222.6 | 47% | 29.8 | 6% | 42.4 | 9% |
| 消灭脊灰 | 187.6 | 177.3 | 95% | 177.3 | 95% | 39.3 | 21% | 62.9 | 34% |
| 应急行动和呼吁 | 334.0 | 547.6 | 164% | 818.0 | 245% | 58.3 | 17% | 168.8 | 51% |
| 特别规划 | 3.8 | 3.1 | 81% | 3.1 | 81% | 0.3 | 8% | 0.6 | 17% |
| 欧洲 | 429.6 | 323.9 | 75% | 401.4 | 93% | 45.0 | 10% | 78.0 | 18% |
| 基本 | 320.5 | 172.3 | 54% | 221.9 | 69% | 28.0 | 9% | 38.7 | 12% |
| 消灭脊灰 | 0.0 | 0.9 | | 0.9 | | 0.1 | | 0.1 | |
| 应急行动和呼吁 | 105.0 | 149.1 | 142% | 176.9 | 169% | 16.7 | 16% | 38.8 | 37% |
| 特别规划 | 4.1 | 1.7 | 41% | 1.7 | 41% | 0.2 | 5% | 0.4 | 9% |

| 主要办事处 | 2022-2023年 核定规划预算 (百万美元) | 筹资 (百万美元) | 筹资占核定 预算的百分比 | 包括预测资金 在内的筹资总额 (百万美元) | 包括预测资金 在内的筹资总额 占核定预算的百分比 | 支出 (百万美元) | 支出占核定 预算的百分比 | 利用资金 (百万美元) | 利用资金占核定 预算的百分比 |
|--------------|--------------------------------|----------------|-----------------|-----------------------------|--------------------------------|--------------|-----------------|----------------|-------------------|
| 东南亚 | 476.2 | 313.6 | 66% | 331.8 | 70% | 40.5 | 8% | 77.9 | 16% |
| 基本 | 426.3 | 199.4 | 47% | 207.5 | 49% | 29.3 | 7% | 53.5 | 13% |
| 消灭脊灰 | | 1.1 | | 1.1 | | | | | |
| 应急行动和呼吁 | 46.0 | 110.4 | 240% | 120.5 | 262% | 10.9 | 24% | 23.7 | 52% |
| 特别规划 | 3.9 | 2.8 | 72% | 2.8 | 72% | 0.3 | 8% | 0.7 | 18% |
| 西太平洋 | 373.8 | 209.1 | 56% | 237.9 | 64% | 23.0 | 6% | 43.8 | 12% |
| 基本 | 352.0 | 152.6 | 43% | 157.5 | 45% | 19.6 | 6% | 31.4 | 9% |
| 消灭脊灰 | 0.4 | 0.0 | 4% | 0.0 | 4% | 0.0 | 0% | 0.0 | 0% |
| 应急行动和呼吁 | 18.0 | 54.6 | 304% | 78.5 | 436% | 3.3 | 18% | 12.1 | 67% |
| 特别规划 | 3.4 | 1.9 | 56% | 1.9 | 56% | 0.2 | 5% | 0.3 | 9% |
| 总部 | 2 067.9 | 1 661.5 | 80% | 1 769.4 | 86% | 195.8 | 9% | 394.6 | 19% |
| 基本 | 1 374.8 | 1 158.5 | 84% | 1 248.8 | 91% | 157.5 | 11% | 234.3 | 17% |
| 消灭脊灰 | 306.8 | 159.0 | 52% | 159.0 | 52% | 10.7 | 3% | 107.4 | 35% |
| 应急行动和呼吁 | 210.0 | 173.9 | 83% | 180.4 | 86% | 19.1 | 9% | 38.2 | 18% |
| 特别规划 | 176.3 | 170.1 | 96% | 181.2 | 103% | 8.4 | 5% | 14.7 | 8% |
| 未分配资金 | | 1 045.8 | | 2 171.2 | | | | | |
| 基本 | | 730.3 | | 1 116.5 | | | | | |
| 消灭脊灰 | | 121.5 | | 392.1 | | | | | |
| 应急行动和呼吁 | | 194.0 | | 662.5 | | | | | |
| 特别规划 | | 0.0 | | 0.0 | | | | | |
| 合计 | 6 121.7 | 5 514.2 | 90% | 7 188.5 | 117% | 597.4 | 10% | 1 120.5 | 18% |

^a 因为归整，行列总数可能有出入。