

# Ревизованные финансовые отчеты

за год, закончившийся 31 декабря 2020 г.



Всемирная организация  
здравоохранения



**Содержание**

Доклад Генерального директора.....	4
Заявление о Системе внутреннего контроля, 2020 г. ....	20
Подтверждение финансовых отчетов за год, завершившийся 31 декабря 2020 г. ....	26
Сопроводительное письмо .....	27
Заключение Внешнего ревизора .....	28
Финансовые отчеты .....	32
Отчет I. Отчет о финансовом положении .....	32
Отчет II. Отчет о финансовых результатах деятельности.....	33
Отчет III. Отчет об изменениях в чистых активах/собственном капитале .....	34
Отчет IV. Отчет о движении денежных средств .....	35
Отчет V. Отчет о сравнении бюджетных и фактических сумм .....	36
1. Примечания к финансовым отчетам.....	37
2. Основные принципы учетной политики .....	38
3. Примечание о пересчете/реклассификации остатков .....	49
4. Дополнительная информация к отчету о финансовом положении .....	49
5. Дополнительная информация к отчету о финансовых результатах деятельности .....	74
6. Дополнительная информация к отчету об изменениях в чистых активах / собственном капитале .....	79
7. Дополнительная информация к отчету о сравнении бюджетных и фактических сумм .....	85
8. Сегментная отчетность .....	86
9. Списанные суммы и добровольные платежи.....	88
10. Раскрытие информации о связанных сторонах и другой информации о старшем руководстве	88
11. События после отчетной даты .....	89
12. Условные обязательства, обязательства и условные активы .....	89
Таблица I. Отчет о финансовых результатах деятельности по основным фондам .....	90
Таблица II. Расходы по основным бюро – только Общий фонд .....	91
Таблица III. Финансовый обзор – все фонды, 2020 г., 2018–2019 гг. и 2016–2017 гг. ....	92

## Доклад Генерального директора

### ВВЕДЕНИЕ

1. В соответствии со статьей 34 Устава и положением XIII Положений о финансах Всемирной организации здравоохранения, а также Международными стандартами учета в государственном секторе (МСУГС) имею честь представить финансовую отчетность за год, завершившийся 31 декабря 2020 г., которая является составной частью обязательных разделов Финансового отчета. Ниже приводятся следующие финансовые отчеты, подготовленные в соответствии с требованиями МСУГС:

- **Отчет I. Отчет о финансовом положении**
- **Отчет II. Отчет о финансовых результатах деятельности**
- **Отчет III. Отчет об изменениях в чистых активах/собственном капитале**
- **Отчет IV. Отчет о движении денежных средств**
- **Отчет V. Отчет о сравнении бюджетных и фактических сумм**

2. Обязательные разделы Финансового отчета проверены Внешним ревизором Организации, Контролером и Генеральным ревизором Индии, заключение которого включено в настоящий Финансовый отчет.

3. Организация предоставляет услуги пяти другим субъектам: Доверительному фонду для Объединенной программы Организации Объединенных Наций по ВИЧ/СПИДу (ЮНЭЙДС), ЮНИТЭЙД, Международному агентству по изучению рака (МАИР), Международному вычислительному центру (МВЦ) и Фонду медицинского страхования сотрудников (МСС). Для каждого субъекта подготовлена отдельная финансовая отчетность, подлежащая отдельной процедуре внешней ревизии. Средства, управление которыми осуществляется ВОЗ от имени этих субъектов<sup>1</sup>, включаются в отчет о финансовом положении (отчет I).

4. Тринадцатая общая программа работы на 2019–2023 гг. определяет новое направление деятельности ВОЗ. Она основывается на фактических данных, ориентирована на достижение результатов и на потребности стран, прочно опираясь на Цели в области устойчивого развития и установленные Организацией амбициозные цели «трех миллиардов». Настоящий Финансовый отчет дополняет доклад о результатах работы ВОЗ (документ A74/28); оба документа являются неотъемлемой частью транспарентного представления результатов деятельности Организации в 2020 г.

5. Выпешка пандемии коронавируса (COVID-19) в начале 2020 г. создала беспрецедентные проблемы в области здравоохранения и экономики во всем мире и поставила перед Организацией новые неотложные задачи. Тем не менее Организация смогла принять ответные меры и сохранить свою направленность на эффективное осуществление программной деятельности. С помощью партнеров и заинтересованных сторон Организация оказывала активную поддержку государствам-членам в борьбе с этой пандемией, в том числе путем разработки протоколов, закупки и доставки медицинских материалов и оборудования, разработки лекарственных препаратов и вакцин, а также предоставления обоснованных, основанных на фактических данных рекомендаций и информационных материалов по вопросам общественного здравоохранения.

6. Пандемия COVID-19 оказала влияние на деятельность Организации в 2020 г. и нашла отражение в отчетах о финансовых результатах деятельности и о финансовом положении на конец года. В данном документе приводятся примеры финансовых последствий, включая увеличение поступлений почти на

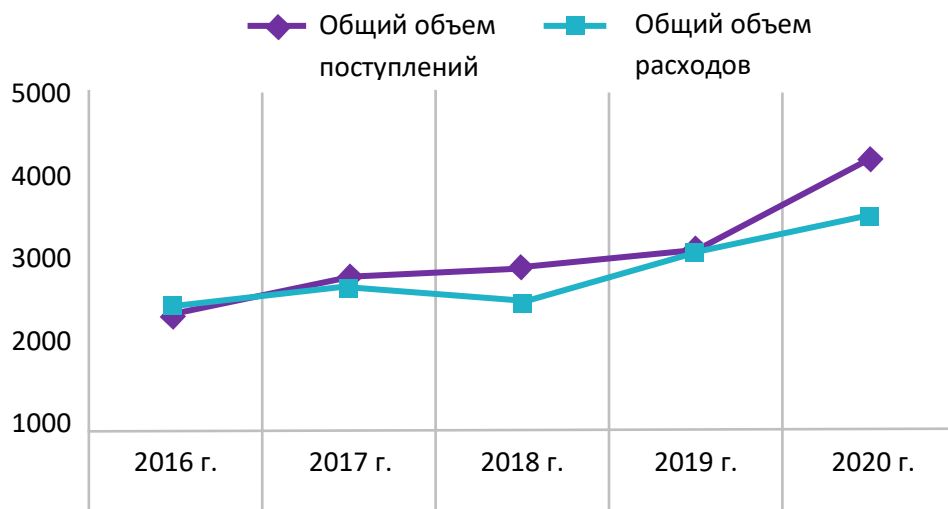
---

<sup>1</sup> За исключением МАИР, средства которого не управляются ВОЗ.

1,6 млрд долл. США и почти удвоение расходов на медицинские материалы и оборудование, как показано в отчете II.

7. Согласно отчетным данным, в 2020 г. ВОЗ были достигнуты самые высокие уровни поступлений и расходов за всю историю Организации. На рисунке 1 приводятся данные об общем размере поступлений и расходов за последние пять лет.

**Рисунок 1. Поступления и расходы в 2016-2020 гг. (в млн долл. США)**



8. Это увеличение было связано, в основном, с возрастающей ролью ВОЗ в осуществлении операций реагирования на чрезвычайные ситуации. Общий объем расходов на программы ликвидации полиомиелита, реагирования на вспышки болезней и кризисы, а также на специальные программы в 2020 г. составил 1691 млн долл. США, что на 24% больше, чем в 2019 г. Более половины этой суммы, 912 млн долл. США, приходится на меры борьбы с COVID-19 (ее распределение по основным бюро показано в таблице 2 ниже). В 2020 г. ВОЗ принимала меры реагирования в отношении 53 классифицированных чрезвычайных ситуаций, включая две чрезвычайные ситуации в области общественного здравоохранения, имеющие международное значение – глобальная пандемия COVID-19 и циркуляция полиовируса (продолжается с 2014 г.).

#### **ОСНОВНЫЕ ФИНАНСОВЫЕ ПОКАЗАТЕЛИ**

9. Общая сумма поступлений ВОЗ в 2020 г. составила 4299 млн долл. США, а общая сумма расходов – 3561 млн долл. США, в результате чего образуется профицит в размере 824 млн долл. США, который включает финансовые поступления (например, доходы по процентам и инвестициям) в размере 86 млн долл. США, что соответствует росту поступления и расходов на 38% и 15%, соответственно.

10. В финансовой отчетности представлена вся информация о поступлениях и расходах Организации. Управление операциями Организации осуществляется тремя группами фондов: (1) Общий фонд, который поддерживает бюджет по программам, (2) «Государства-члены – другие средства» и (3) Поручительский фонд (в примечании 2.18 приводятся сведения о каждом из этих фондов). Такое разделение ресурсов способствует более четкому представлению информации о поступлениях и расходах ВОЗ, например в соответствующем разделе данного доклада и в следующей таблице.

**Таблица 1. Основные финансовые показатели – все фонды, 2020 г., 2019 г. и двухгодичный период 2018-2019 гг. (в млн долл. США)**

Описание	Итого 2020 г.	Итого 2019 г.	Итого 2018-2019 гг.
<b>Общий фонд</b>			
Обязательные взносы	466	490	991
Добровольные взносы – программный бюджет	3655	2447	4690
<b>Общий объем взносов – программный бюджет (Общий фонд)</b>	<b>4121</b>	<b>2937</b>	<b>5681</b>
<b>Государства-члены – другие средства и Поручительский фонд</b>			
Прочие поступления - программный бюджет	39	32	184
Поступления, не относящиеся к программному бюджету	139	147	152
<b>Итого поступления (все источники)</b>	<b>4299</b>	<b>3116</b>	<b>6017</b>
<b>Расходы – программный бюджет</b>			
Расходы – программный бюджет	3063	3022	5314
Расходы – не относящиеся к программному бюджету и прочие	498	66	123
<b>Итого расходы (все источники)</b>	<b>3561</b>	<b>3088</b>	<b>5588</b>
<b>Финансовые поступления</b>	<b>86</b>	<b>61</b>	<b>102</b>
<b>Итого профицит/(дефицит)</b>	<b>824</b>	<b>89</b>	<b>531</b>

11. В отчете V приводится сравнение финансовой отчетности ВОЗ за 2020 г. с утвержденным бюджетом на 2020–2021 гг. в размере 5840,4 млн. долл. США<sup>1</sup>. Хотя в Организации был принят годовой финансовый период отчетности, как это предусмотрено положением XIII Положений о финансах<sup>2</sup>, бюджетный период остается двухгодичным. Таким образом, в целях сравнения фактических и утвержденных бюджетных сумм двухгодичный бюджет сопоставляется с ежегодными расходами за два года.

## ФИНАНСОВЫЕ РЕЗУЛЬТАТЫ ДЕЯТЕЛЬНОСТИ

### ПОСТУПЛЕНИЯ

12. Общая сумма поступлений за 2020 г. составила 4299 млн долл. США, что на 38% больше, чем в 2019 г. (3116 млн долл. США). Двумя основными источниками поступлений ВОЗ являются обязательные взносы и добровольные взносы. Поступления регистрируются при наступлении сроков оплаты – в первый день каждого календарного года в отношении обязательных взносов и в сроки внесения добровольных взносов, оговоренные в соглашениях с донорами. Размер поступлений является важным показателем, касающимся подписанных соглашений и имеющихся финансовых средств. Если в соответствии с условиями оплаты, указанными в соглашениях с донорами, срок оплаты относится к будущим периодам, соответствующие поступления признаются в качестве доходов будущих периодов и становятся доступными в последующие финансовые периоды. Полная информация по всем поступлениям и доходам будущих периодов, касающимся всех добровольных взносов в разбивке по донорам и по фондам, приводится в приложении к Финансовому отчету<sup>3</sup>.

13. Тенденции в отношении поступлений показывают, что доля добровольных взносов в процентном отношении к общей сумме поступлений ВОЗ увеличилась с 80% пять лет назад (2016 г.) до 89% в прошлом

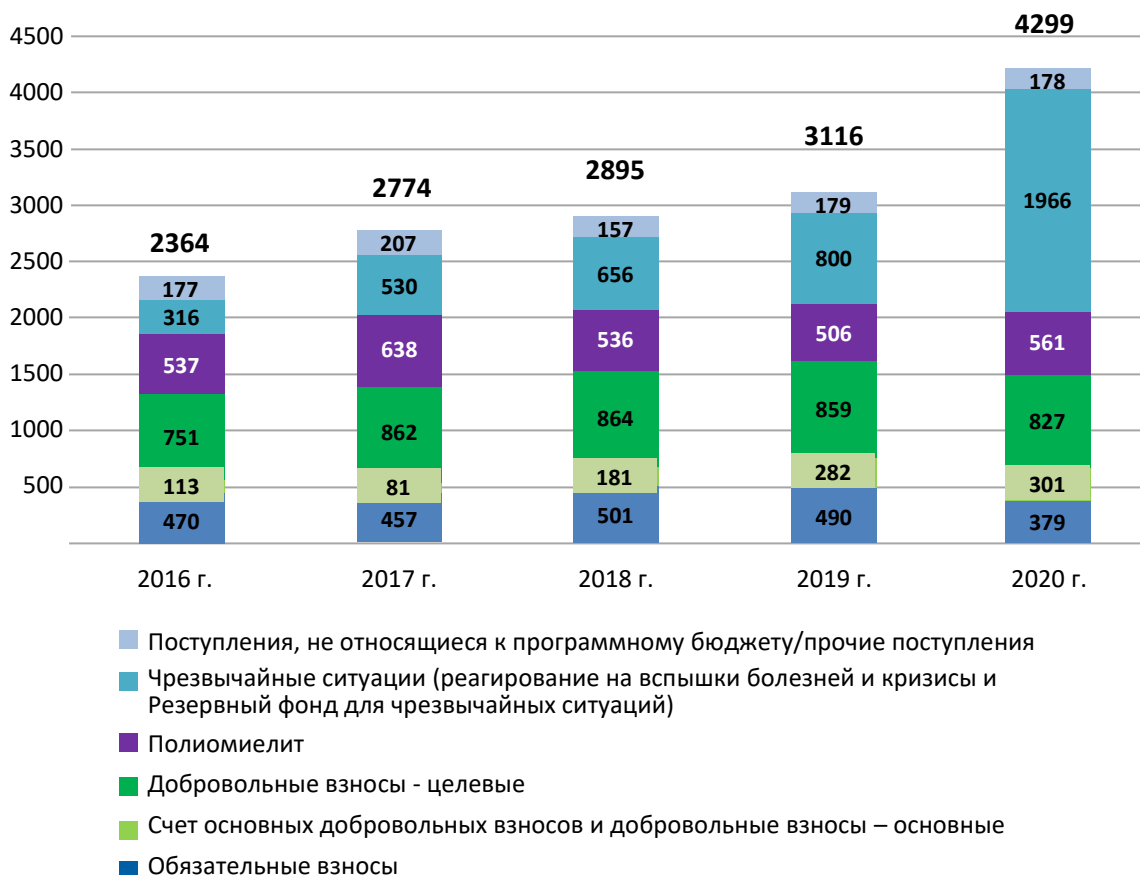
<sup>1</sup> См. резолюцию WHA72.1 (2019 г.).

<sup>2</sup> См. резолюцию WHA62.6 (2009 г.).

<sup>3</sup> Документ A74/INF./4, приложение к Финансовому отчету, см. также по адресу: <http://www.who.int/about/finances-accountability/funding/voluntary-contributions/en/> (по состоянию на 30 марта 2021 г.).

году, а доля обязательных взносов соответственно снизилась за тот же период с 20% до 11%. Эта тенденция ускорилась в 2020 г. из-за притока добровольных взносов, полученных в связи с пандемией COVID-19. На рисунке 2 приводится сводная информация о поступлениях в разбивке по отдельным компонентам за 2016-2020 гг.

**Рисунок 2. Тенденции в отношении поступлений, 2016-2020 гг. (в млн долл. США)**



14. Из общей суммы поступлений в 2020 г. в размере 4299 млн долл. США на долю обязательных взносов и добровольных взносов в программный бюджет приходится 4120 млн долл. США, или 96% общей суммы поступлений (следует отметить, что программы в отношении полиомиелита и чрезвычайных ситуаций также финансируются в основном за счет добровольных взносов). Сумма поступлений в отношении чрезвычайных ситуаций возросла до 1966 млн долл. США в основном в ответ на призыв к осуществлению плана действий по обеспечению готовности к COVID-19 и принятию ответных мер. Это означает увеличение на 1167 млн долл. США, или на 146%; объем целевых добровольных взносов оставался стабильным в долларах США, однако их общая доля снизилась на 5% по сравнению с 2019 г.

15. Основные добровольные взносы включают как взносы в программный бюджет, допускающие возможность их гибкого или «полугибкого» использования через счет основных добровольных взносов, так и счет «Добровольные взносы - основные» (называемые также тематическими средствами). Последние являются целевыми для использования на уровне промежуточных результатов глобального программного бюджета или выше, в рамках которых допускается значительная гибкость их использования в зависимости от потребностей. Общая сумма основных добровольных взносов, получаемых из обоих источников, увеличились с 113 млн долл. США в 2016 г. до 301 млн долл. США в 2020 г., что дает

Организации больше возможностей направления средств по своему усмотрению для устранения пробелов и повышения эффективности исполнения программного бюджета.

16. Счет основных добровольных взносов на постоянной основе поддерживали несколько доноров, хотя в 2020 г. объем поступлений сократился до 5 млн долл. США (92 млн долл. США в 2019 г.). В 2020 г. основными донорами являлись Австралия, Бельгия, Дания, Финляндия, Франция, Нидерланды, Швеция и Швейцария. В то же время объем средств тематического финансирования в период с 2019 по 2020 г. увеличился на 57 млн долл. США, или 30%. Основными источниками средств для тематических областей являлись Европейская комиссия, стратегический грант компании BMG (Германия) и Норвегия. Общий объем основных добровольных взносов в разбивке по компонентам приводится на рисунке 3.

**Рисунок 3. Источники основных добровольных взносов в 2020 г., в разбивке по компонентам (в млн долл. США)**

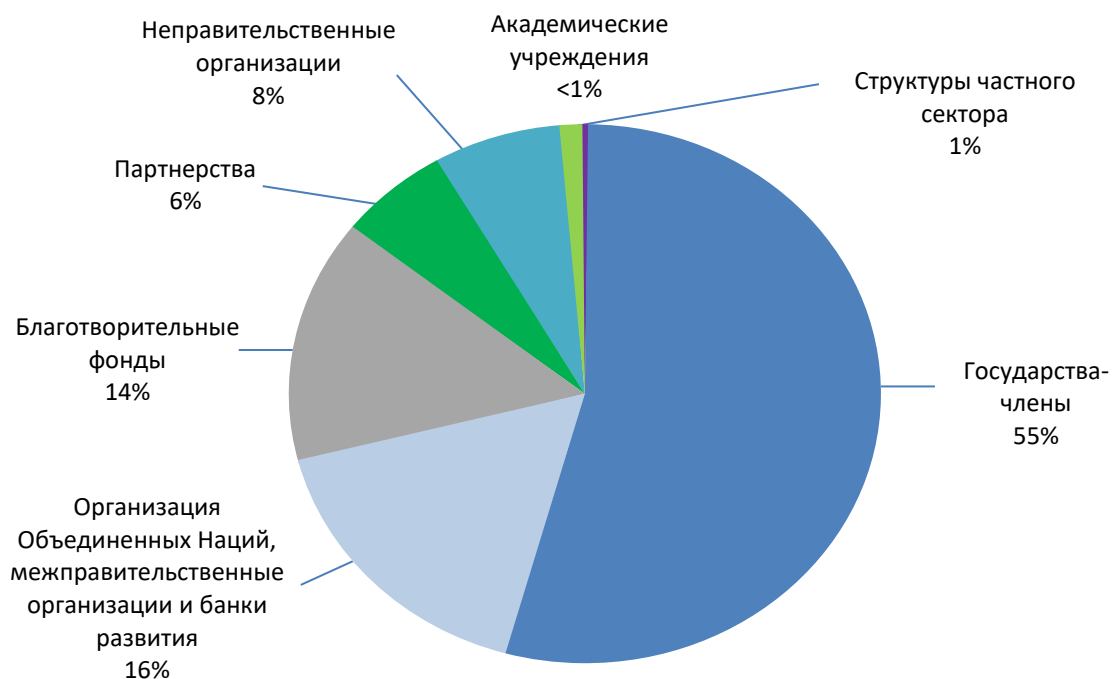


17. Основными источниками поступления добровольных взносов по-прежнему являются государства-члены, на долю которых приходится 55% общего объема необязательных (добровольных) взносов по сравнению с 48% в 2019 г. В абсолютном выражении добровольные взносы всех категорий доноров увеличились, за исключением партнерств, взносы которых несколько сократились.

18. На рисунке 4 показаны относительные доли различных источников добровольных взносов в 2020 г.



**Рисунок 4. Поступления за счет добровольных взносов в 2020 г., в разбивке по источникам**



**Итого добровольные взносы: 3656 млн долл. США**

19. Ниже приводятся 10 крупнейших доноров Организации, которые в совокупности предоставляют 61% от общей суммы обязательных взносов и добровольных взносов (2457 млн долл. США).

**Рисунок 5. Десять основных доноров ВОЗ в 2020 г., обязательные и добровольные взносы (в млн долл. США)**

10 основных доноров в 2020 г.



## РАСХОДЫ

20. Общая сумма расходов в 2020 г. составила 3561 млн долл. США (3088 млн долл. США в 2019 г.), что на 15% больше, чем в 2019 г. В финансовой отчетности расходы отражаются в соответствии с требованиями МСУГС 1 (Представление финансовой отчетности), то есть признаются при получении товаров или услуг. Общий обзор расходов с 2016 по 2020 г. приводится на рисунке 6.

**Рисунок 6. Общий обзор расходов, 2016-2020 гг. (в млн долл. США)**



21. В 2020 г. общая сумма расходов возросла по сравнению с 2019 г. (см. рисунок 6 и отчет V финансовой отчетности). Объем расходов был наиболее высоким в сегменте программного бюджета, не связанном с базовыми программами (ликвидация полиомиелита, чрезвычайные операции и специальные программы), составляя в общей сложности 1691 млн долл. США, что на 24% выше, чем в 2019 г. (1359 млн долл. США). Основной движущей силой этого роста является борьба с пандемией COVID-19, общая сумма расходов на которую в 2020 г. составила 912 млн долл. США. В отношении целей «трех миллиардов» наибольшая сумма расходов и процентная доля расходов в 2020 г. (557 млн долл. США и 41%, соответственно) приходилась на первый стратегический приоритет (Обеспечить всеобщий охват услугами здравоохранения дополнительно 1 миллиарда человек). Сводная информация о расходах в связи с COVID-19 в разбивке по основным бюро приводится в таблице 2.

**Таблица 2. Расходы в связи с COVID-19 по основным бюро, 2020 г. (в млн долл. США), с указанием процентной доли**

Бюро	млн долл. США	%
Африка	188	21%
Страны Америки	87	9%
Восточное Средиземноморье	178	20%
Европа	82	9%
Юго-Восточная Азия	73	8%
Западная часть Тихого океана	48	5%
Штаб-квартира	255	28%
<b>Итого</b>	<b>912</b>	<b>100%</b>

22. Доля расходов по программному бюджету, понесенных на организационном уровне, показана на рисунке 7, причем 59% расходов приходится на страновые бюро и чуть более одной четверти – на

штаб-квартиру. В 2020 г. расходы первой категории несколько увеличились в соответствии с инициативой Организации по укреплению потенциала страновых бюро.

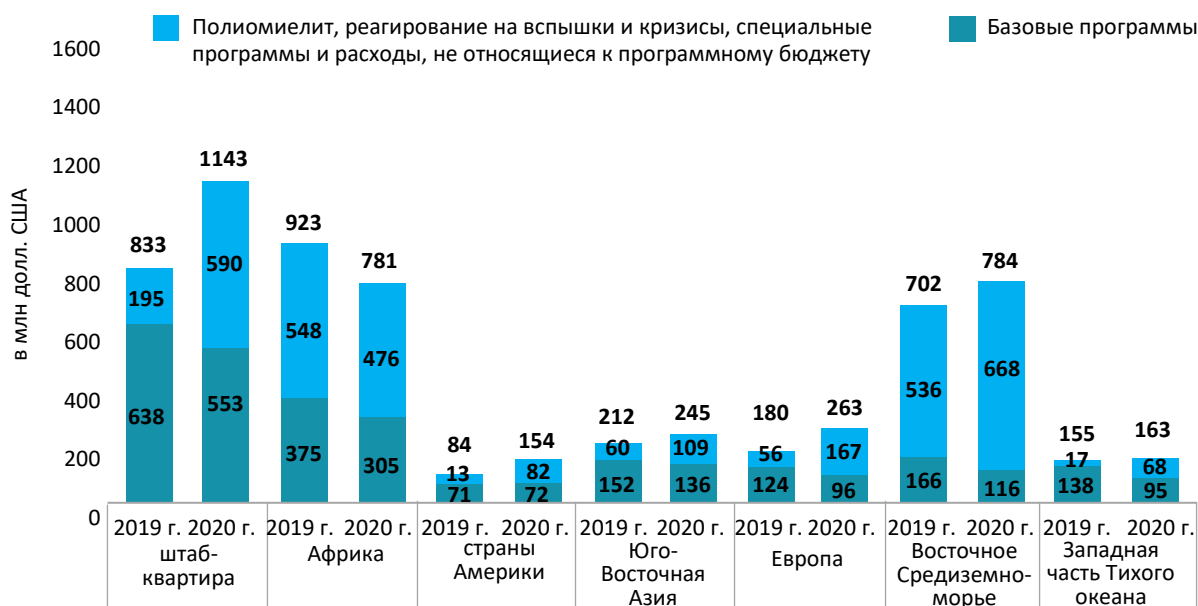
**Рисунок 7. Расходы по программному бюджету в разбивке по организационным уровням в 2020 г. (в млн долл. США)**



**Общая сумма расходов по программному бюджету: 3063 млн долл. США**

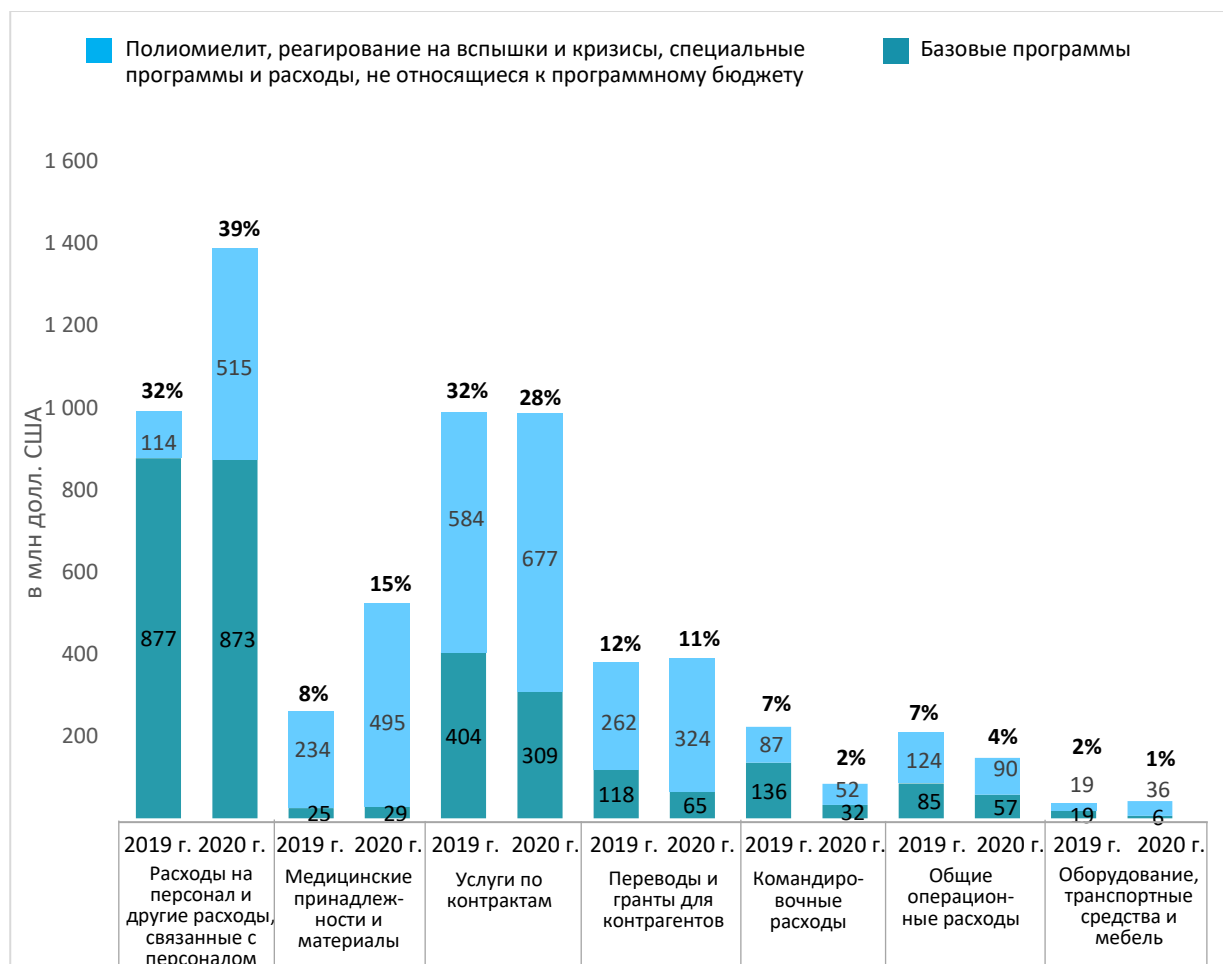
23. Данные об общей сумме расходов по всем основным бюро приводятся на рисунке 8. В 2020 г. объем расходов увеличился по сравнению с 2019 г. во всех основных бюро, за исключением Африканского региона. Самый большой прирост в размере 310 млн долл. США (37%) приходится на долю штаб-квартиры. Основным фактором, обусловившим такое значительное увеличение, была поддержка мер борьбы с COVID-19, включая значительные централизованные закупки изделий медицинского назначения и оборудования для распределения во всем мире. Африканский регион и Регион Восточного Средиземноморья по-прежнему несут значительные расходы, связанные с ликвидацией полиомиелита и мерами реагирования на чрезвычайные ситуации в Демократической Республике Конго, Сирийской Арабской Республике и Йемене.

**Рисунок 8. Общая сумма расходов в разбивке по основным бюро, 2019 и 2020 гг. (в млн долл. США)**



24. На рисунке 9 приводятся данные о расходах в разбивке по их видам в 2020 и 2019 гг., включая распределение расходов между базовыми программами и всеми остальными направлениями деятельности.

**Рисунок 9. Общая сумма расходов в разбивке по их видам, 2019 и 2020 гг. (в млн долл. США)**



25. Самой крупной категорией расходов являлись расходы на персонал и другие расходы, связанные с персоналом, которые представляют собой общую сумму затрат на оплату труда сотрудников, включая базовые оклады, коррективы по месту службы и любые другие виды выплат (например, пенсии, страхование, ежегодный отпуск).

26. В 2020 г. общая сумма расходов на персонал и другие расходы, связанные с персоналом, увеличилась на 398 млн долл. США по сравнению с 2019 г.; в то же время доля затрат на персонал в общей сумме расходов увеличилась до 39% (32% в 2019 г.). Это объясняется главным образом более высокой актуарной оценкой обязательств по медицинскому страхованию после прекращения службы, обусловленной более низкими долгосрочными процентными ставками и более низкими прогнозируемыми размерами членских взносов. Кроме того, снижение курса доллара США и укрепление потенциала Организации в рамках Программы ВОЗ по чрезвычайным ситуациям привели к увеличению расходов на персонал.

27. Услуги по контрактам являлись второй по величине категорией расходов, на долю которой в 2020 г. приходилось 28% всех расходов (32% в 2019 г.). Они представляют собой стоимость контрактов, заключенных с экспертами и поставщиками услуг, которые оказывали поддержку Организации в

достижении ее запланированных целей. Пандемия COVID-19 замедлила осуществление мер в области общественного здравоохранения на страновом уровне, что привело к сокращению прямых расходов на осуществление на 18% по сравнению с 2019 г. В Таблице 3 приводятся данные о видах расходов, предусмотренных контрактами на предоставление услуг.

**Таблица 3. Услуги по контрактам в разбивке по видам, 2019 и 2020 гг. (в млн долл. США)**

Описание	31 декабря 2020 г.	31 декабря 2019 г.
	млн долл. США	
Прямое осуществление	246	301
Услуги по контрактам	596	544
Контракты на проведение исследований	35	39
Специальные соглашения о предоставлении услуг	82	77
Обеспечение безопасности, обучение и прочие	27	28
<b>Итого услуги по контрактам</b>	<b>986</b>	<b>988</b>

28. Увеличение объема услуг по контрактам в 2020 г. было наибольшим в штаб-квартире ввиду расширения деятельности, связанной с COVID-19. В Африканском регионе и Регионе Восточного Средиземноморья увеличение расходов было связано с COVID-19 и мерами борьбы с полиомиелитом в основном на основе соглашений о выполнении работ. В отношении прямого осуществления 50% этих расходов приходилось на Африканский регион и 49% – на Регион Восточного Средиземноморья, главным образом для операций по борьбе с пандемией COVID-19 и по ликвидации полиомиелита в Демократической Республике Конго, Нигерии, Пакистане и Йемене.

29. Переводы и гранты для контрагентов составляли 11% общей суммы расходов в 2020 г. (12% в 2019 г.), при этом самая высокая доля таких расходов приходилась на Африканский регион и Регион Восточного Средиземноморья. В связи с пандемией COVID-19 основным компонентом переводов и грантов стала закупка предметов снабжения и оборудования для третьих лиц в чрезвычайных ситуациях, составляя 38% от общей суммы. Расходы, связанные с грантами национальным партнерам по соглашениям о прямом финансовом сотрудничестве, снизились на 33% в результате отмены или переноса на более поздний срок кампаний вакцинации, а также ограничений в отношении деятельности в области здравоохранения на местах.

30. Общие операционные расходы представляют собой текущие и эксплуатационные расходы бюро ВОЗ, включая аренду служебных помещений и коммунальные услуги; в 2020 г. их общий объем составил 147 млн долл. США. Они производятся главным образом на местном уровне и составляли 4% общего объема расходов в 2020 г. (7% в 2019 г.). Уровень общих операционных расходов являлся самым высоким в Африканском регионе, что объясняется количеством крупных страновых бюро и программ в этом регионе. Значительное сокращение расходов по сравнению с 2019 г., почти на 30%, было обусловлено главным образом изменением политики, в результате которого расходы, ранее относившиеся к категории общих операционных расходов, были отнесены к категории услуг по контрактам.

31. Объем командировочных расходов резко снизился на 62%, с 222 млн долл. США в 2019 г. до 84 млн долл. США в 2020 г. Их доля в общих расходах также сократилась, составив 2% от общего объема расходов Организации в 2020 г. по сравнению с 7% в 2019 г. Значительное сокращение расходов на поездки явилось прямым следствием ограничений на поездки, вызванных пандемией COVID-19. Кроме того, доля расходов на поездки штатных сотрудников в составе общих расходов на поездки снизилась по сравнению с 2019 г. (34% в 2020 г. по сравнению с 44% в 2019 г.), в то время как доля поездок лиц, не являющихся сотрудниками, выросла (например, консультанты, участники совещаний, делегаты).

32. Расходы на изделия медицинского назначения и материалы в 2020 г. почти удвоились, составляя 15% общей суммы расходов в 2020 г. по сравнению с 8% в 2019 г. Значительное увеличение (524 млн долл. США в 2020 г. по сравнению с 259 млн долл. США в 2019 г.) было обусловлено главным

образом операциями в рамках цепочки поставок, созданной ВОЗ для оперативной закупки и поставок материалов и оборудования, необходимых для борьбы с пандемией COVID-19.

33. В 2020 г. расходы на оборудование, транспортные средства и мебель составили 1% от общего объема расходов ВОЗ, как и в 2019 г. Хотя доля расходов этой категории невелика, объем расходов в абсолютном выражении в 2020 г. увеличился на 14%, что объяснялось расширением деятельности, связанной с пандемией COVID-19 и другими чрезвычайными ситуациями.

## ФИНАНСОВОЕ ПОЛОЖЕНИЕ

### АКТИВЫ

#### Ликвидность и управление инвестициями

34. В таблице 4 приводится информация об общих суммах денежных средств, эквивалентов денежных средств и инвестиций на конец 2020 и 2019 гг.

**Таблица 4. Денежные средства, эквиваленты денежных средств и инвестиции, 2019 и 2020 гг. (в млн долл. США)**

Описание	Итого 2020 г.	Итого 2019 г.
Денежные средства и эквиваленты денежных средств	916	329
Краткосрочные инвестиции	3879	3266
Долгосрочные инвестиции	137	131
<b>Итого денежные средства, эквиваленты денежных средств и инвестиции</b>	<b>4932</b>	<b>3726</b>
За вычетом: денежных средств, эквивалентов денежных средств и инвестиций, хранящихся от имени других структур <sup>1</sup>	946	889
<b>Денежные средства, эквиваленты денежных средств и инвестиции ВОЗ</b>	<b>3986</b>	<b>2837</b>

35. Инвестиции размещаются у широкого круга контрагентов, кредитный риск которых минимизируется посредством применения ограничений, касающихся минимального кредитного качества и максимальной подверженности риску как со стороны контрагента, так и со стороны группы связанных контрагентов. Эти условия определены в согласованных инвестиционных мандатах. Краткосрочные инвестиции включают 670 млн долл. США, полученные в течение 2020 г. на меры борьбы с COVID-19.

36. Инвестиции представляют собой в основном краткосрочные вложения, предпринимаемые с целью обеспечения наличия денежных средств для программных потребностей. Денежные средства инвестируются в консервативные инвестиционные мандаты с основной целью сохранения капитала. Доходы по инвестированным денежным средствам несколько превысили базовую норму доходности. Доходность по казначейским векселям США в течение 6-12 месяцев снизилась с 1,6% до 0,1% в марте 2020 г., когда глобальные центральные банки снизили процентные ставки и предприняли масштабные программы стимулирования для противодействия экономическому воздействию пандемии COVID-19. В результате средняя доходность краткосрочных инвестиций в 2020 г. составила 1,9%, что ниже среднего показателя 3,1% в 2019 г. Некоторые средства по более долгосрочным обязательствам вкладывались в ценные бумаги в соответствии с рекомендациями Консультативного комитета по инвестициям. В рисунки, содержащиеся в примечании 4.2 к финансовой отчетности, не включены долгосрочные инвестиционные портфели, управление которыми осуществляется для Фонда медицинского страхования сотрудников и отчетность по которым представляется отдельно. Финансовые поступления в отчете о финансовых

<sup>1</sup> Денежные средства, хранящиеся от имени структур, действующих на базе ВОЗ (ЮНЭЙДС, ЮНИТЭЙД, Международный вычислительный центр и Фонд медицинского страхования сотрудников).

результатах деятельности (отчет II) включают экономию средств в размере 12,6 млн долл. США в результате централизованных обменных операций приобретения 439 млн долл. США в 42 валютах.

37. Организация получает взносы и осуществляет платежи в валютах, отличных от доллара Соединенных Штатов Америки, и подвергается валютным рискам, связанным с колебаниями обменных курсов. Пересчет в доллары Соединенных Штатов Америки операций, выраженных в иных валютах, производится по преобладающему операционному обменному курсу Организации Объединенных Наций на дату совершения операции. Активы и обязательства в иностранных валютах пересчитываются по ставкам операционного обменного курса Организации Объединенных Наций, действующим на конец каждого месяца. Для хеджирования валютных рисков, связанных с использованием иных валют, чем доллар Соединенных Штатов Америки, и управления краткосрочными денежными потоками заключаются форвардные валютные контракты. Эти меры по регулированию валютных рисков доказали свою эффективность в обеспечении защиты текущего бюджета Организации от краткосрочной волатильности валютных курсов. Реализованные и нереализованные прибыли и убытки в результате расчетов по валютным сделкам и их переоценки отражены в Отчете о финансовых результатах деятельности.

### **Дебиторская задолженность**

38. Остаток средств на счетах дебиторской задолженности включает суммы, причитающиеся от государств-членов в качестве обязательных взносов, суммы, причитающиеся в качестве добровольных взносов и прочую дебиторскую задолженность. Общая сумма обязательных взносов, подлежащая уплате на 31 декабря 2020 г., составила 320 млн долл. США, включая 20 млн долл. США реструктурированной задолженности (237 млн долл. США на 31 декабря 2019 г., включая 29 млн долл. США реструктурированной задолженности). Дополнительная информация по обязательным взносам, подлежащим выплате, приводится в документе A74/30.

39. Общая сумма дебиторской задолженности по добровольным взносам составила 1472 млн долл. США (1340 млн долл. США на конец 2019 г.). Незначительный рост общей суммы дебиторской задолженности соответствует росту поступлений; однако для соглашений, подписанных в отношении плана действий по обеспечению готовности к COVID-19 и принятию ответных мер, значительная доля средств была переведена после подписания. В результате этого дебиторская задолженность составляет приблизительно 40% суммы поступлений в 2020 г. по сравнению с 50% в предыдущие годы.

40. Сумма долгосрочной дебиторской задолженности и поступлений будущих периодов представляет собой средства, подлежащие выплате в будущем более чем через один год (то есть в 2022 г. и далее). Общая сумма долгосрочной дебиторской задолженности увеличилась с 385 млн долл. США на конец 2019 г. до 460 млн долл. США на конец 2020 г. Эта сумма подкрепляется подписанными соглашениями с 57 плательщиками, и как только наступает время для оплаты этой дебиторской задолженности и поступлений будущих периодов, они переводятся в статью поступлений текущего периода. Полная информация по всем добровольным взносам, включая дебиторскую задолженность в разбивке по плательщикам, приводится в приложении к Финансовому отчету<sup>1</sup>.

### **Товарно-материальные запасы**

41. Товарно-материальные запасы ВОЗ включают лекарственные средства, вакцины, предметы гуманитарного снабжения, а также публикации. Они учитываются в качестве текущих активов до момента их реализации, распределения или истечения срока их полезного использования. В 2020 г. Организация располагала товарно-материальными запасами на 90 складских помещениях в 36 странах.

<sup>1</sup> Документ A74/INF./4, приложение к Финансовому отчету, см. также по адресу: <http://www.who.int/about/finances-accountability/funding/voluntary-contributions/en/> (по состоянию на 30 марта 2021 г.).

42. По состоянию на 31 декабря 2020 г. стоимость товарно-материальных запасов Организации составляла 144,3 млн долл. США (59,2 млн долл. США на 31 декабря 2019 г.), что на 85,1 млн долл. США, или 144%, больше, чем в 2019 г. Кроме того, по сравнению с 2019 г. объемы поставок в 2020 г. выросли на 319%. Основными причинами увеличения объема поставок и повышения уровня запасов стали поддержка мер борьбы с COVID-19 и создание более крупных запасов вакцин от полиомиелита.

#### Основные средства

43. К основным средствам относятся земельные участки, здания и сооружения, мебель, принадлежности и материалы, информационное оборудование и транспортные средства, находящиеся в собственности Организации.

44. По состоянию 31 декабря 2020 г. общая стоимость основных средств (за вычетом накопленной амортизации) составляла 206,9 млн долл. США (180 млн долл. США на 31 декабря 2019 г.). Данные о составе основных средств приводятся в таблице 5.

**Таблица 5. Краткие данные об основных средствах, 2019 и 2020 гг.**

Описание	2020 г.	2019 г.
	В тыс. долл. США	
Земельные участки и здания	189 989	161 763
Транспортные средства и системы	12 267	14 173
Компьютерные и коммуникационные системы	3094	2690
Машинное и специализированное оборудование	1487	1373
Мебель	74	76
<b>Итого</b>	<b>206 911</b>	<b>180 075</b>

45. На долю земельных участков и зданий, находящихся в собственности, приходится 92% основных средств. Увеличение средств по этой статье в период с 2019 по 2020 г. связано с продолжающимся строительством нового здания штаб-квартиры. Помимо принадлежащих ей земельных участков и зданий, Организация также арендует служебные помещения и пользуется служебными помещениями, предоставляемыми ей принимающими странами на безвозмездной основе. В таблице 6 представлена краткая информация обо всех помещениях, занимаемых Организацией.

**Таблица 6. Краткая информация о помещениях, занимаемых Организацией**

Регион	Находятся в собственности	Арендуемые	Служебные помещения без арендной платы
Штаб-квартира	1	1	4
Африка	3	49	43
Восточное Средиземноморье	6	33	18
Европа		25	23
Юго-Восточная Азия		65	305
Западная часть Тихого океана	2	7	11
<b>Итого</b>	<b>12</b>	<b>180</b>	<b>404</b>

46. На долю транспортных средств приходится 6% всех активов, находящихся в собственности. Организация приступила к осуществлению масштабной программы обновления транспортного парка и повышения его безопасности, которая предусматривает замену менее эффективных транспортных средств на более безопасные и более экономичные. Ожидается, что это приведет к сокращению операционных расходов и уменьшению экологических последствий. Предполагается, что применение



приборов слежения и обучение водителей повысит уровень безопасности и сократит число дорожно-транспортных происшествий с участием транспортных средств ВОЗ.

## **ОБЯЗАТЕЛЬСТВА**

### **Обязательства по расчетам с персоналом**

47. Исходя из последних актуарных прогнозов, общая сумма, необходимая для урегулирования текущей задолженности по полагаемым выплатам персоналу, составила 85 млн долл. США. Согласно оценкам, сумма будущих долгосрочных обязательств по выплатам персоналу составляет дополнительно 1860 млн долл. США (что в сумме составляет 1945 млн долл. США). Эти обязательства включают текущие и будущие расходы по плану медицинского страхования, ожидаемые расходы на компенсацию за накопленный ежегодный отпуск, накопленную сумму субсидии на репатриацию, расходы на проезд и расходы на перевозку личного имущества, связанные с будущим отъездом сотрудника после прекращения службы.

48. В 2020 г. размер обязательств по медицинскому страхованию после прекращения службы (не обеспеченных финансированием) увеличился на 651 млн долл. США, главным образом из-за неблагоприятной в настоящее время внешней обстановки. Остатки денежных средств по ежегодным отпускам увеличились на 30 млн долл. США в связи с тем, что сотрудники не воспользовались своим запланированным отпуском ввиду ограничений на поездки в период пандемии COVID-19. Кроме того, в качестве временной меры в конце года было ослаблено обычное ограничение на перенос ежегодного отпуска, что привело к увеличению суммы обязательств. Полная сумма обязательств определяется на основе примечания 4.12 о начисленных выплатах сотрудникам.

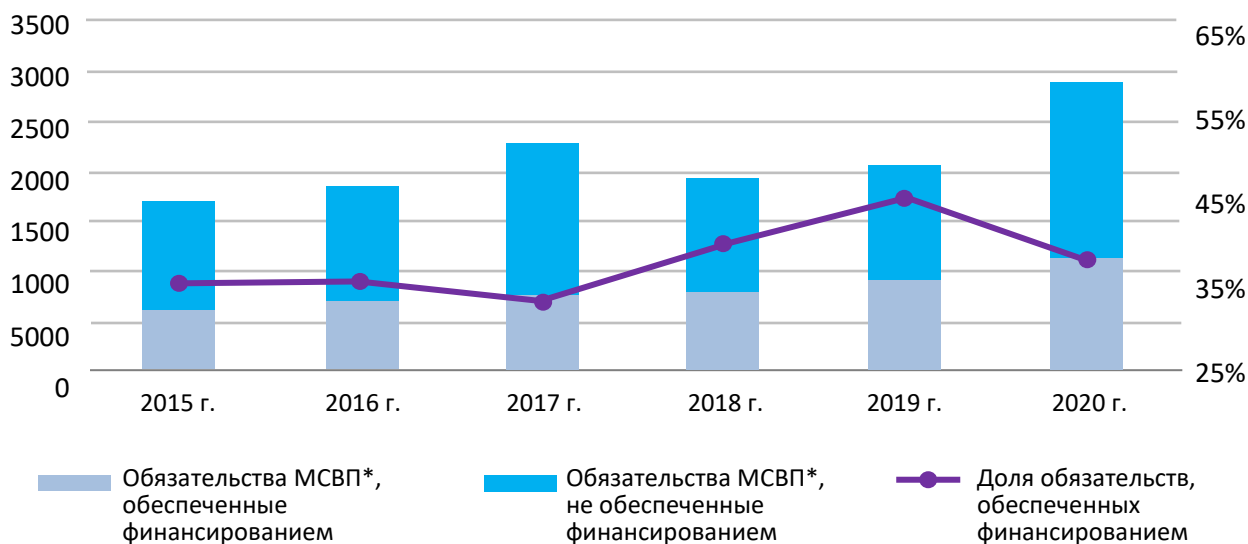
49. Большую часть обязательств по расчетам с персоналом составляют обязательства по медицинскому страхованию сотрудников; план медицинского страхования предусматривает возмещение медицинских расходов действующим и вышедшим на пенсию сотрудникам и их иждивенцам и охватывает более 32 700 участников. Финансовый отчет о деятельности Фонда медицинского страхования сотрудников подготавливается отдельно и подлежит проведению внешней ревизии<sup>1</sup>.

50. По состоянию на 31 декабря 2020 г. актуарная оценка суммы будущих обязательств по медицинскому страхованию сотрудников составляла 2880 млн долл. США (2031 млн долл. США в 2019 г.); 1145 млн долл. США, или 36% (947 млн долл. США в 2019 г.) из этой суммы обеспечены финансированием. Общий объем финансирования увеличился на 198 млн долл. США, или на 21%, по сравнению с 2019 г. Увеличение объема обязательств обусловлено главным образом текущими внешними экономическими факторами (например, более низкими процентными ставками, инфляцией и т. д.); однако это не означает долгосрочной тенденции. На рисунке 10 приводится информация в отношении обязательств, обеспеченных финансированием, в период с 2015 по 2020 г.

---

<sup>1</sup> Отчет о деятельности Фонда медицинского страхования сотрудников доступен по адресу: [https://www.who.int/about/finances-accountability/reports/SHI\\_Annual\\_Report\\_2019.pdf?ua=1](https://www.who.int/about/finances-accountability/reports/SHI_Annual_Report_2019.pdf?ua=1) (по состоянию на 30 марта 2021 г.).

**Рисунок. 10. Статус финансирования обязательств по медицинскому страхованию сотрудников, 2015-2020 гг. (в млн долл. США)**



\*МСВП – Медицинское страхование сотрудников после выхода на пенсию

#### ЧИСТЫЕ АКТИВЫ/СОБСТВЕННЫЙ КАПИТАЛ

51. Отчет об изменении чистых активов/собственного капитала (отчет III) содержит информацию об остатках средств по фондам по состоянию на 31 декабря 2020 г., о движении этих остатков в течение 2020 г. и об остатках средств на 31 декабря 2019 г. Общая сумма чистых активов/собственного капитала (переходящие остатки) на 31 декабря 2020 г. составила 2589 млн долл. США (2136 млн долл. США на 31 декабря 2019 г.).

52. Сумма чистых активов/собственного капитала на счетах Общего фонда составила 3732 млн долл. США, что выше по сравнению с остатком средств на конец 2019 г., который составлял 1049 млн долл. США. Эти средства представляют собой зарегистрированные и еще не израсходованные суммы, предусмотренные договоренностями по взносам (см. примечание 6.1).

53. Отрицательное сальдо чистых активов/собственного капитала в размере 1212 млн долл. США по группе фондов «Государства-члены – другие средства» (606 млн долл. США по состоянию на 31 декабря 2019 г.) в основном объясняется не обеспеченными финансированием обязательствами в отношении медицинского страхования сотрудников (см. пункты 45-48 выше).

#### ЗАКЛЮЧЕНИЕ

54. Прошедший 2020 г. был чрезвычайно сложным периодом. Страны во всем мире столкнулись с неожиданным и беспрецедентным кризисом в области общественного здравоохранения на фоне усиления экономических последствий пандемии COVID-19. ВОЗ также столкнулась с серьезными финансовыми проблемами в решении своих программных задач. Несмотря на эти трудности, Организация смогла расширить свою поддержку государствам-членам путем активизации существующих программ в области здравоохранения и осуществления новых инициатив, таких как создание цепочек поставок средств индивидуальной защиты и медицинских устройств. Этот возросший уровень активности нашел отражение в финансовых результатах деятельности Организации за 2020 г. и в самом высоком уровне поступлений и расходов в 2020 г. за всю историю ВОЗ. Увеличение объема инвестиций можно рассматривать как проявление уверенности в способности ВОЗ возглавить эффективную борьбу с пандемией во всем мире и признание ее уникальных возможностей по оказанию прямой поддержки

странам. Самые высокие за всю историю показатели расходов свидетельствуют о способности Организации действовать в чрезвычайно сложных условиях. Хотя Организация будет продолжать испытывать финансовые последствия пандемии в 2021 г., этот всеобъемлющий и отвечающий предъявляемым требованиям доклад является свидетельством устойчивости и гибкости систем финансирования и обеспечения подотчетности ВОЗ, а также профессиональной квалификации сотрудников ВОЗ и их преданности своему делу. Этот доклад также подтверждает неизменную приверженность ВОЗ обеспечению открытости, подотчетности и ясности результатов ее финансовой и программной деятельности.

Генеральный директор  
д-р Тедрос Адханом Гебрейесус  
Женева, 30 марта 2021 г.

## **Заявление о Системе внутреннего контроля, 2020 г.**

### **Сфера ответственности**

В качестве Генерального директора Всемирной организации здравоохранения я отвечаю перед Всемирной ассамблеей здравоохранения за осуществление руководства Организацией и за выполнение ее программ. В соответствии со статьями I и XII Положений о финансах на меня возложена ответственность за обеспечение наличия эффективной системы внутреннего контроля, включая проведение внутренней ревизии и расследований, в целях обеспечения эффективного и результативного использования ресурсов Организации и сбережения ее активов. Согласно статье I Положений о финансах, я делегировал полномочия и подотчетность директорам региональных бюро, заместителю Генерального директора, исполнительным директорам, руководителю Канцелярии, помощникам Генерального директора, директорам, руководителям страновых бюро ВОЗ и другим соответствующим сотрудникам. Каждый сотрудник Организации в различной степени и в меру своей ответственности участвует в работе системы внутреннего контроля.

### **Цели внутреннего контроля**

Система внутреннего контроля предназначена для управления рисками до приемлемого уровня, а не для устранения всех рисков, связанных с достижением ожидаемых результатов и целей. Поэтому она может обеспечить приемлемую, но не абсолютную гарантию эффективности. Система внутреннего контроля предусматривает непрерывный процесс выявления рисков, их оценки, определения приоритетности и управления рисками для достижений целей Организации эффективным, действенным и экономически целесообразным образом.

Осуществление внутреннего контроля является одной из основных задач руководства и неотъемлемой частью общего процесса управления деятельностью ВОЗ. Таким образом, руководство ВОЗ на всех уровнях несет ответственность за:

- создание обстановки и культуры, способствующих эффективности внутреннего контроля;
- выявление и оценку рисков, которые могут отразиться на достижении целей, включая риск недобросовестных действий и коррупции;
- разработку и осуществление мер политики, планов, стандартов осуществления деятельности, процедур, систем и других контрольных мероприятий в целях сокращения воздействия со стороны выявленных источников риска;
- обеспечение эффективной передачи информации и эффективной коммуникации, с тем чтобы все члены персонала ВОЗ располагали информацией, необходимой им для выполнения своих обязанностей; и
- наблюдение за эффективностью внутреннего контроля.

В оперативном плане система внутреннего контроля ВОЗ действует непрерывно на всех уровнях Организации посредством выполнения процессов внутреннего контроля, направленных на достижение перечисленных выше целей.

Это пятое заявление ВОЗ о системе внутреннего контроля, которое касается года, завершившегося 31 декабря 2020 г., и периода до даты утверждения финансовой отчетности Организации за 2020 г.

### **Условия ведения деятельности ВОЗ**

ВОЗ ведет деятельность более чем в 150 странах мира, подчас в очень трудных условиях, что создает ситуации с высоким уровнем неотъемлемого риска, включая риски для безопасности сотрудников и для способности Организации поддерживать качество внутреннего контроля на высоком уровне. В разных

странах условия существенно различаются, что требует принятия дифференцированных характеристик рисков и подходов. Все риски, выявленные в регионах, страновых бюро, управлениях и департаментах ВОЗ, регистрируются в официальном реестре рисков, который подлежит регулярному рассмотрению руководителями и при необходимости доводится до сведения руководителей более высокого уровня.

### **Механизм внутреннего контроля и управление рисками**

Механизм обеспечения подотчетности ВОЗ вместе с общеорганизационной политикой управления рисками и Механизмом внутреннего контроля ВОЗ являются важнейшими системами и структурами, обеспечивающими выполнение Организацией ее мандата и достижение ее целей. Хорошо обоснованные принципы, системы и процессы управления рисками и внутреннего контроля помогают в анализе рисков, с которыми сталкивается Организация, обеспечении наличия надлежащих механизмов подотчетности и контроля для устранения этих рисков и эффективном осуществлении Организацией своей деятельности.

ВОЗ уже шестой год использует контрольные перечни для самооценки в рамках внутреннего контроля, которые заполняются каждым страновым бюро и департаментом Организации и являются одним из ключевых инструментов оценки состояния и эффективности механизмов внутреннего контроля и повышения осведомленности о важности вопросов внутреннего контроля.

В соответствии с общеорганизационной политикой ВОЗ в области управления рисками работа по управлению рисками прочно встроена в процесс стратегического и оперативного планирования и бюджетные циклы ВОЗ, а также в механизмы подотчетности и внутреннего контроля. Главной целью является обеспечение всестороннего анализа всех рисков, присущих деятельности Организации, и выбора надлежащих стратегий по управлению ими. Организация уделяет особое внимание повышению степени готовности к рискам: она продолжает повышать осведомленность персонала в вопросах управления рисками и принимает меры по созданию соответствующего потенциала, в том числе в рамках чрезвычайных операций.

Пандемия COVID-19 в 2020 г. создала серьезные трудности и выдвинула на передний план концепцию управления рисками. Она показала, что упреждающее управление рисками по-прежнему имеет важнейшее значение для обеспечения надлежащей готовности к факторам неопределенностям и повышению устойчивости. В этих условиях страновые бюро и департаменты ВОЗ продолжали выявлять и оценивать риски с учетом их потенциального воздействия, а также вероятности и разрабатывать планы реагирования на эти риски. Этот направленный «снизу вверх» процесс управления рисками дополнен направленным «сверху вниз» процессом валидации информации и ее передачи на более высокий уровень руководства. На глобальном уровне наиболее серьезные трудности, с которыми ВОЗ сталкивается в процессе выполнения своего мандата, отражаются в общеорганизационном реестре рисков («Основные риски ВОЗ»). После этого государствам-членам, через Исполнительный комитет, представляется ежегодный доклад о рисках.

В качестве Генерального директора Организации я несу окончательную ответственность за оценку рисков, связанных с осуществлением Общей программы работы и деятельностью Организации в целом. В выполнении этой задачи мне помогают директора региональных бюро, старшее руководство, а также Комитет ВОЗ по рискам. Комитет играет ключевую роль в обеспечении эффективного выявления и устранения наиболее серьезных источников риска. Кроме того, мне оказывает содействие Бюро по обеспечению соблюдения нормативных требований, управлению рисками и этике, которое поддерживает и направляет общеорганизационный процесс управления рисками. В то же время, как следует из общеорганизационной политики управления рисками ВОЗ, каждый член персонала Организации обязан на своем уровне участвовать в выявлении рисков.

### **Анализ эффективности мер внутреннего контроля**

Анализ эффективности системы внутреннего контроля ВОЗ проводится мной, главным образом, на основе следующих документов:

- (a) Публикуемое ежегодно «письмо-представление». В этом письме, содержание которого анализируется и утверждается директорами всех региональных бюро, заместителем Генерального директора и помощниками Генерального директора, подтверждается важность принятия мер по обеспечению надлежащих механизмов внутреннего контроля, а также других механизмов контроля. Все вопросы, поднятые в письме-представлении, включаются в ежегодные отчеты о ревизии и финансовые отчеты.
- (b) Контрольный перечень вопросов для проведения самооценки в рамках внутреннего контроля, который заполняется и представляется всеми страновыми бюро ВОЗ и департаментами ВОЗ. Контрольный перечень используется руководителями всех подразделений (страновых бюро и департаментов) для проверки основных параметров контроля и оценки степени соблюдения нормативных требований. Несмотря на сложные условия ведения деятельности в результате пандемии COVID-19, в ходе самооценки 2020 г. был сделан вывод о том, что механизмы внутреннего контроля в целом являются эффективными. В целом по Организации наибольшие возможности для улучшений выявлены в области контроля и касаются главным образом ограничений, связанных с пандемией COVID-19, которые затрудняют осуществление надзорной деятельности, такой как проведение страновых обзоров соблюдения нормативных требований, проверки на местах и другие механизмы подтверждения достоверности информации.
- (c) Доклады, подготовленные Бюро служб внутреннего контроля. В отчетах по внутренним ревизиям, проведенным в соответствии с планом работы на 2020 г., представлена объективная информация о соблюдении нормативных требований и эффективности механизмов контроля, а также даны рекомендации по улучшению работы. Важнейшие выводы этих отчетов обобщены в ежегодном отчете Внутреннего ревизора Ассамблеи здравоохранения. Отчеты по отдельным ревизиям могут быть представлены на рассмотрение государств-членов по требованию.
- (d) Доклады, подготовленные Внешним ревизором ВОЗ. Внешняя ревизия обеспечивает независимый надзор и представление отчетности в отношении соблюдения ВОЗ правил и положений о финансах. Внешние ревизоры представляют свои основные выводы, замечания и рекомендации руководящим органам. Новые внешние ревизоры (Контролер и Генеральный ревизор Индии) приступили к выполнению своего мандата после проведения семьдесят третьей сессии Всемирной ассамблеи здравоохранения. В 2020 г. они завершили четыре ревизии страновых бюро ВОЗ (Афганистан, Эфиопия, Ирак и Южный Судан) и ревизию мер реагирования Программы ВОЗ по чрезвычайным ситуациям в области здравоохранения на пандемию COVID-19 в 2020 г. Дополнительная информация содержится в докладе Внешнего ревизора семьдесят четвертой сессии Всемирной ассамблеи здравоохранения (документ A74/34).
- (e) Работа Независимого консультативного надзорного комитета экспертов. Комитет проверяет все доклады по итогам ревизий, доклады о рисках, финансовую отчетность и другую информацию, касающуюся механизмов контроля в целом. Комитет представляет свои доклады Исполнительному комитету, который выявляет области для возможных улучшений и предлагает рекомендации относительно устранения слабых мест в системе управления рисками, финансовой деятельности и механизмах внутреннего контроля.

### **Важнейшие выявленные риски**

После того как в 2020 г. реестр рисков был дополнен каждым страновым бюро или департаментом ВОЗ, систематизированные результаты этой работы были проанализированы Бюро по обеспечению соблюдения нормативных требований, управлению рисками и этике и представлены Комитету ВОЗ по рискам. Рассмотрев результаты этого анализа, я пришел к заключению, что Организация в настоящее время сталкивается с некоторыми серьезными рисками, которые кратко изложены в таблице ниже.

Риск	Примеры осуществляемых и запланированных мер реагирования на риски
<p>Неспособность надлежащим образом управлять несколькими одновременными или последовательными чрезвычайными ситуациями 3-го уровня</p>	<ol style="list-style-type: none"> <li>1. Осуществление новой политики быстрой мобилизации и привлечения персонала из резерва на случай чрезвычайных ситуаций при непрерывном применении процедур реагирования на чрезвычайные ситуации.</li> <li>2. Внедрение стандартных операционных процедур реагирования на чрезвычайные ситуации и разработка оперативного инструментария.</li> <li>3. Нарастивание национального и международного потенциала в области развертывания и выполнения важнейших функций.</li> </ol>
<p>Неспособность ликвидировать полиомиелит к 2023 г.</p>	<ol style="list-style-type: none"> <li>1. Приведение программы в соответствие с имеющимися ресурсами и распределение расходов на борьбу со вспышками заболеваний между пострадавшими странами в соответствии с решением EB146(11). Усиление механизма управления вакцинами, включая прогнозирование потребностей и финансирования, для обеспечения адекватных запасов и поддержки потенциала реагирования на уровне стран.</li> <li>2. Передача основных функций в странах с низким уровнем риска другим базовым программам ВОЗ или переход на использование внутренних ресурсов.</li> <li>3. Мобилизация ресурсов, подкрепленных обоснованиями инвестиций, на всех трех уровнях Организации и поддержание доверия доноров на основе укрепления и повышения эффективности программ и обеспечения финансовой прозрачности.</li> </ol>
<p>Кибератаки – взлом или неправомерное использование цифровых активов ВОЗ.</p>	<ol style="list-style-type: none"> <li>1. Дальнейшее осуществление проекта комплексного решения проблемы кибербезопасности.</li> <li>2. Совершенствование информационной платформы по вопросам кибербезопасности с использованием ролевых подходов.</li> <li>3. Постоянное осуществление и обновление политики в области кибербезопасности и механизмов управления.</li> </ol>
<p>Непрерывность деятельности – операции ВОЗ подвергаются риску срыва в результате серьезного инцидента в плане безопасности (например, вспышка заболевания, террористическая атака, инцидент в области безопасности или стихийное бедствие)</p>	<ol style="list-style-type: none"> <li>1. Повышение эффективности планов обеспечения непрерывности деятельности штаб-квартиры, региональных бюро и страновых бюро путем проведения имитационных занятий.</li> <li>2. Повышение уровня стабильности предоставления ИТ-услуг за счет внедрения облачных сервисов, онлайн-услуг взаимодействия и мер, позволяющих выполнять все задачи дистанционно (например, оборудование, платформы проведения дистанционных совещаний).</li> <li>3. Внедрение во всех местах постоянного процесса управления рисками в области безопасности в рамках системы обеспечения безопасности Организации Объединенных Наций.</li> </ol>

Риск	Примеры осуществляемых и запланированных мер реагирования на риски
Безопасность – отсутствие эффективного управления рисками безопасности в деятельности ВОЗ	<ol style="list-style-type: none"> <li>1. Создание и внедрение общеорганизационной структуры управления безопасностью.</li> <li>2. Разработка стратегии, оперативного плана и системы мониторинга мер по управлению рисками в области безопасности.</li> <li>3. Разработка механизма устойчивого финансирования мер по обеспечению готовности и принятию мер реагирования в области безопасности в рамках программ и приоритезация имеющихся средств с учетом факторов риска для удовлетворения потребностей в рамках полевых операций.</li> </ol>
Конфиденциальность и защита данных – утечка и неправомерное использование персональной идентифицируемой информации и конфиденциальной информации ВОЗ	<ol style="list-style-type: none"> <li>1. Осуществление политики в области защиты данных и глобальной политики в области удерживания и хранения данных, а также соответствующей структуры управления для мониторинга и обеспечения соблюдения соответствующих требований.</li> <li>2. Разработка и внедрение оперативных руководящих принципов в соответствии с политикой защиты данных.</li> <li>3. Внедрение учебной программы по вопросам конфиденциальности и защиты данных для сотрудников ВОЗ.</li> </ol>
Сексуальная эксплуатация и насилие со стороны сотрудников ВОЗ	<ol style="list-style-type: none"> <li>1. Разработка новой политики в отношении неправомерного поведения.</li> <li>2. Создание независимой комиссии для рассмотрения обвинений в сексуальной эксплуатации и насилии в связи с десятой вспышкой вируса Эбола в Демократической Республике Конго.</li> <li>3. Усиление мер по предупреждению сексуальной эксплуатации и насилия на всех трех уровнях Организации в соответствии с решением EB148(4).</li> </ol>
Осуществление программных мероприятий – нехватка ресурсов для финансирования Тринадцатой общей программы работы на 2019-2023 гг. и факторы, препятствующие достижению результатов на страновом уровне, связанные с COVID-19	<ol style="list-style-type: none"> <li>1. Целенаправленная мобилизация ресурсов по четырем основным направлениям: (i) существующие правительственные партнеры; (ii) благотворительные партнеры; (iii) фонды, международные банки развития и многосторонние организации; и (iv) инновационное финансирование и приносящие доход виды деятельности.</li> <li>2. Преобразование функций мобилизации ресурсов, коммуникации и партнерского взаимодействия в рамках комплексной функции внешних связей.</li> <li>3. Снижение ограничений, связанных с COVID-19, для достижения результатов на страновом уровне: (i) пересмотр программ и приоритетности запланированных мероприятий; (ii) проведение виртуальных совещаний, миссий, учебных занятий и онлайн-поддержка деятельности в странах; (iii) наем местных подрядчиков для оказания поддержки странам при виртуальной поддержке со стороны международных консультантов и сотрудников в целях решения проблем мобильности; и (iv) расширение сотрудничества с местными партнерами и активное участие сотрудничающих центров ВОЗ.</li> </ol>



Каждый из описанных выше рисков обсуждался Комитетом ВОЗ по рискам, а также с сотрудниками, ответственными за управление рисками, в целях обеспечения принятия надлежащих мер по устранению этих рисков.

### **Заявление**

Любой системе внутреннего контроля, как бы надежно ни была она выстроена и какой бы эффективной ни была ее работа, присущи объективные ограничения, включая возможности ее обхода. Поэтому она может обеспечить только разумный уровень уверенности. Кроме того, ввиду меняющихся условий, эффективность внутреннего контроля со временем также может меняться.

Я полон решимости устранить все слабые места в системе внутреннего контроля, которые могли быть выявлены за год и доведены до моего сведения.

Таким образом, исходя из моих знаний и представленной мне информации, я могу сделать заключение об отсутствии существенных недостатков, которые не позволяли бы внешнему ревизору дать положительное аудиторское заключение относительно финансовой отчетности Организации, и об отсутствии существенных вопросов, которые следовало бы отметить в настоящем документе, охватывающем год, закончившийся 31 декабря 2020 г., и период до даты утверждения финансовой отчетности.

Подпись

Генеральный директор  
д-р Тедрос Адханом Гебрейесус  
Женева, 30 марта 2021 г.

**Подтверждение финансовых отчетов за год, завершившийся 31 декабря 2020 г.**

Согласно статье XIII Положений о финансах «Отчетность и финансовые ведомости», финансовый отчет Всемирной организации здравоохранения на 31 декабря 2020 г. был подготовлен в соответствии с требованиями Международных стандартов учета в государственном секторе (МСУГС), а также Положениями о финансах Всемирной организации здравоохранения и ее Финансовыми правилами. Финансовые отчеты за год, завершившийся 31 декабря 2020 г., вместе с примечаниями к отчетам и вспомогательными таблицами, были проверены и утверждены.

Подпись

И.о. Контролера  
Дэниел Джон Уолтер

Подпись

Генеральный директор  
д-р Тедрос Адханом Гебрейесус

Женева, 30 марта 2021 г.

Сопроводительное письмо

Оригинал: английский

Гириш Чандра Мурму

КОНТРОЛЕР И ГЕНЕРАЛЬНЫЙ РЕВИЗОР ИНДИИ

**СОПРОВОДИТЕЛЬНОЕ ПИСЬМО**

1 апреля 2021 г.

Уважаемый г-н/г-жа,

Имею честь представить семьдесят четвертой сессии Всемирной ассамблеи здравоохранения отчет Внешнего ревизора и заключение в отношении финансовой отчетности Всемирной организации здравоохранения за финансовый год, закончившийся 31 декабря 2020 г.

Выражаю признательность Всемирной ассамблее здравоохранения за оказанную честь и возможность исполнять обязанности Внешнего ревизора ВОЗ.

С уважением,

Подпись

Гириш Чандра Мурму

Председателю семьдесят четвертой сессии Всемирной ассамблеи здравоохранения  
Всемирная организация здравоохранения  
Женева, Швейцария

**Заключение Внешнего ревизора**

Оригинал: английский

**Гириш Чандра Мурму**

**КОНТРОЛЕР И ГЕНЕРАЛЬНЫЙ РЕВИЗОР ИНДИИ**

1 апреля 2021 г.

Уважаемый д-р Гебрейесус,

**ОТЧЕТ ВНЕШНЕГО РЕВИЗОРА СЕМЬДЕСЯТ ЧЕТВЕРТОЙ СЕССИИ ВСЕМИРНОЙ  
АССАМБЛЕИ ЗДРАВООХРАНЕНИЯ В ОТНОШЕНИИ ФИНАНСОВОЙ ОТЧЕТНОСТИ  
ВСЕМИРНОЙ ОРГАНИЗАЦИИ ЗДРАВООХРАНЕНИЯ ЗА ФИНАНСОВЫЙ ГОД,  
ЗАКОНЧИВШИЙСЯ 31 ДЕКАБРЯ 2020 г.**

Имею честь представить Вам вышеупомянутый отчет, который может быть препровожден семьдесят четвертой сессии Всемирной ассамблеи здравоохранения. Все содержащиеся в докладе вопросы доведены до сведения соответствующих сотрудников и руководства Организации.

Выражаю признательность за сотрудничество и помощь, которые я получил в ходе выполнения моего мандата ревизора.

С уважением,

Подпись

**Гириш Чандра Мурму**

**Д-ру Тедросу Адханому Гебрейесусу**  
Генеральному директору  
Всемирной организации здравоохранения  
20, Avenue Appia  
CH-1211  
Geneva 27, Switzerland

## ОТЧЕТ НЕЗАВИСИМОГО РЕВИЗОРА

### Всемирной ассамблее здравоохранения

#### Заключение

Мы провели ревизию финансовой отчетности Всемирной организации здравоохранения (ВОЗ), которая включает отчет о финансовом положении (отчет I) по состоянию на 31 декабря 2020 г., отчет о финансовых результатах деятельности (отчет II), отчет об изменениях в чистых активах/собственном капитале (отчет III), отчет о движении денежных средств (отчет IV) и отчет о сравнении бюджетных и фактических сумм (отчет V) за год, завершившийся на указанную дату, а также примечания к финансовой отчетности, включая краткий обзор основных принципов учетной политики.

По нашему мнению, прилагаемая финансовая отчетность во всех существенных аспектах достоверно отражает финансовое положение ВОЗ по состоянию на 31 декабря 2020 г., а также финансовые результаты ее деятельности, изменения в чистых активах/собственном капитале, движение денежных средств и сравнение бюджетных и фактических сумм за год, завершившийся на указанную дату, в соответствии с Международными стандартами учета в государственном секторе (МСУГС).

#### Основание для вынесения заключения

Мы провели ревизию в соответствии с Международными стандартами аудита. Наша ответственность в соответствии с этими стандартами описана в разделе «Ответственность ревизора за ревизию финансовой отчетности» нашего заключения. Мы являемся независимыми по отношению к ВОЗ в соответствии с этическими требованиями, применимыми к нашей ревизии финансовой отчетности, и нами выполнены прочие этические обязанности в соответствии с этими требованиями. Мы полагаем, что полученные нами данные ревизии являются достаточными и надлежащими, чтобы служить основанием для вынесения нашего заключения.

#### Прочая информация, помимо финансовой отчетности и отчета ревизора в ее отношении

Ответственность за прочую информацию несет руководство. Прочая информация включает информацию, содержащуюся в докладе Генерального директора за год, закончившийся 31 декабря 2020 г., но не включает финансовую отчетность и наш отчет в ее отношении.

Наше заключение о финансовой отчетности не распространяется на прочую информацию, и мы не предоставляем вывода, обеспечивающего в какой-либо форме уверенность в отношении данной информации.

В связи с проведением нами ревизии финансовой отчетности наша обязанность заключается в ознакомлении с прочей информацией и рассмотрении при этом вопроса, имеются ли существенные несоответствия между прочей информацией и финансовой отчетностью или нашими знаниями, полученными в ходе ревизии, и не содержит ли прочая информация иные признаки существенных искажений. Если на основании проведенной нами работы мы приходим к выводу о том, что такая прочая информация содержит существенное искажение, мы обязаны сообщить об этом факте. Мы не выявили никаких фактов, которые необходимо отразить в нашем заключении.

**Ответственность руководства и лиц, отвечающих за управление финансовой отчетностью**

Руководство несет ответственность за подготовку и достоверное представление финансовой отчетности в соответствии с МСУГС и за систему внутреннего контроля, которую руководство считает необходимой для подготовки финансовой отчетности, не содержащей существенных искажений вследствие недобросовестных действий или ошибок.

При подготовке финансовой отчетности руководство несет ответственность за оценку способности ВОЗ продолжать непрерывно свою деятельность, за раскрытие в соответствующих случаях сведений, относящихся к непрерывности деятельности, и за составление отчетности на основе допущения о непрерывности деятельности, за исключением случаев, когда руководство намеревается ликвидировать ВОЗ, прекратить ее деятельность или когда у него отсутствует какая-либо иная реальная альтернатива, кроме ликвидации или прекращения деятельности.

Лица, отвечающие за управление, несут ответственность за надзор над процессом подготовки финансовой отчетности ВОЗ.

**Ответственность ревизора за ревизию финансовой отчетности**

Наша цель состоит в получении разумной уверенности в том, что финансовая отчетность в целом не содержит существенных искажений вследствие недобросовестных действий или ошибок и в составлении отчета ревизора, содержащего наше заключение. Разумная уверенность представляет собой высокую степень уверенности, но не является гарантией того, что ревизия, проведенная в соответствии с Международными стандартами аудита, всегда выявляет существенные искажения при их наличии. Искажения могут быть результатом недобросовестных действий или ошибок и считаются существенными, если можно обоснованно предположить, что в отдельности или в совокупности они могут повлиять на экономические решения пользователей, принимаемые на основе этой финансовой отчетности.

В рамках ревизии, проводимой в соответствии с Международными стандартами аудита, мы применяем профессиональное суждение и сохраняем профессиональный скептицизм на протяжении всей ревизии. Кроме того, мы выполняем следующее:

- (a) Выявляем и оцениваем риски существенного искажения финансовой отчетности вследствие недобросовестных действий или ошибок, разрабатываем и проводим процедуры ревизии в ответ на эти риски и получаем данные ревизии, являющиеся достаточными и надлежащими, чтобы служить основанием для вынесения нашего заключения. Риск необнаружения существенного искажения в результате недобросовестных действий выше, чем риск необнаружения существенного искажения в результате ошибки, так как недобросовестные действия могут включать сговор, подлог, умышленный пропуск, искаженное представление информации или действия в обход системы внутреннего контроля.
- (b) Получаем понимание системы внутреннего контроля, имеющей значение для ревизии, с целью разработки процедур ревизии, соответствующих обстоятельствам, но не с целью вынесения заключения об эффективности системы внутреннего контроля ВОЗ.
- (c) Оцениваем надлежащий характер применяемой учетной политики, обоснованность бухгалтерских оценок и соответствующего раскрытия информации, подготовленного руководством.

- (d) Делаем вывод о правомерности применения руководством допущения о непрерывности деятельности, а на основании полученных данных ревизии – вывод о том, имеется ли существенная неопределенность в связи с событиями или условиями, в результате которых могут возникнуть значительные сомнения в способности ВОЗ продолжать непрерывно свою деятельность. Если мы приходим к выводу о наличии существенной неопределенности, мы должны привлечь внимание в нашем отчете ревизора к соответствующему раскрытию информации в финансовой отчетности или, если такое раскрытие информации является ненадлежащим, модифицировать наше заключение. Наши выводы основаны на данных ревизии, полученных до даты нашего отчета ревизора.
- (e) Проводим оценку представления финансовой отчетности в целом, ее структуры и содержания, включая раскрытие информации, а также того, представляет ли финансовая отчетность лежащие в ее основе операции и события так, чтобы было обеспечено их достоверное представление.

Мы осуществляем информационное взаимодействие с лицами, отвечающими за управление, доводя до их сведения, помимо прочего, информацию о запланированном объеме и сроках ревизии, а также о существенных замечаниях по результатам ревизии, в том числе о значительных недостатках системы внутреннего контроля, которые мы выявляем в процессе ревизии.

#### **Заключение о соблюдении иных законодательных и нормативных требований**

Кроме того, по нашему мнению, те операции ВОЗ, о которых нам известно или которые были нами проверены в рамках нашей ревизии, соответствуют во всех существенных аспектах Положениям о финансах ВОЗ.

В соответствии с положением XIV Положений о финансах ВОЗ мы подготовили также полный отчет о проведенной нами ревизии Всемирной организации здравоохранения.

Подпись

**Гириш Чандра Мурму**  
**Контролер и Генеральный ревизор Индии**

1 апреля 2021 г.

## Финансовые отчеты

### Всемирная организация здравоохранения

#### Отчет I. Отчет о финансовом положении

По состоянию на 31 декабря 2020 г. (в тыс. долл. США)

Описание	Примечания	31 декабря 2020 г.	31 декабря 2019 г.
<b>Текущие активы</b>			
Денежные средства и эквиваленты денежных средств	4.1	915 947	328 696
Краткосрочные инвестиции	4.2	3 879 420	3 259 451
Дебиторская задолженность – текущая	4.3	1 264 871	1 160 754
Дебиторская задолженность по расчетам с сотрудниками	4.4	13 105	12 834
Запасы	4.5	144 321	59 185
Предоплата и депозиты	4.6	111 797	55 874
<b>Итого текущие активы</b>		<b>6 329 461</b>	<b>4 876 794</b>
<b>Долгосрочные активы</b>			
Дебиторская задолженность – долгосрочная	4.3	460 065	385 107
Долгосрочные инвестиции	4.2	136 702	130 556
Основные средства	4.7	206 911	180 075
Нематериальные активы	4.8	3 734	2 231
<b>Итого долгосрочные активы</b>		<b>807 412</b>	<b>697 969</b>
<b>ИТОГО АКТИВЫ</b>		<b>7 136 873</b>	<b>5 574 763</b>
<b>ОБЯЗАТЕЛЬСТВА</b>			
<b>Текущие обязательства</b>			
Взносы, полученные досрочно	4.9	96 496	71 274
Кредиторская задолженность	4.10	45 660	62 326
Кредиторская задолженность по расчетам с сотрудниками	4.11	1 564	1 132
Начисленные выплаты сотрудникам – текущие	4.12	84 782	55 199
Доходы будущих периодов – текущие	4.13	554 993	368 486
Финансовые обязательства	4.2	183 855	179 837
Прочие текущие обязательства	4.14	157 715	100 746
Обязательства по расчетам между субъектами	4.15	946 225	889 192
Долгосрочные займы - текущие	4.16	3 848	613
<b>Итого текущие обязательства</b>		<b>2 075 138</b>	<b>1 728 805</b>
<b>Долгосрочные обязательства</b>			
Долгосрочные займы - нетекущие	4.16	151 691	125 131
Начисленные выплаты сотрудникам – нетекущие	4.12	1 859 772	1 194 424
Доходы будущих периодов – нетекущие	4.13	460 065	385 107
Другие обязательства – долгосрочные	4.17	248	4 806
<b>Итого долгосрочные обязательства</b>		<b>2 471 776</b>	<b>1 709 468</b>
<b>ИТОГО ОБЯЗАТЕЛЬСТВА</b>		<b>4 546 914</b>	<b>3 438 273</b>
<b>ЧИСТЫЕ АКТИВЫ/СОБСТВЕННЫЙ КАПИТАЛ</b>			
Общий фонд	6.1	3 732 066	2 683 439
Государства-члены – другие средства	6.2	(1 211 736)	(606 303)
Поручительские фонды	6.3	69 629	59 354
<b>ИТОГО ЧИСТЫЕ АКТИВЫ/СОБСТВЕННЫЙ КАПИТАЛ</b>		<b>2 589 959</b>	<b>2 136 490</b>
<b>ИТОГО ОБЯЗАТЕЛЬСТВА И ЧИСТЫЕ АКТИВЫ/СОБСТВЕННЫЙ КАПИТАЛ</b>		<b>7 136 873</b>	<b>5 574 763</b>

Раздел об основных принципах учетной политики и прилагаемые примечания являются частью финансовых отчетов.



**Всемирная организация здравоохранения**

**Отчет II. Отчет о финансовых результатах деятельности**

*За год, закончившийся 31 декабря 2020 г. (в тыс. долл. США)*

Описание	Примечания	31 декабря 2020 г.	31 декабря 2019 г.
<b>ПОСТУПЛЕНИЯ</b>	5.1		
Обязательные взносы		465 946	490 294
Добровольные взносы		3 704 226	2 491 819
Добровольные взносы в натуральной форме и в форме услуг		79 712	89 969
Прочие поступления		49 450	44 041
<b>Итого поступления</b>		<b>4 299 334</b>	<b>3 116 123</b>
<b>РАСХОДЫ</b>	5.2		
Расходы на персонал		1 388 814	990 606
Медицинские принадлежности и материалы		523 590	259 385
Услуги по контрактам		986 126	988 322
Трансферты и гранты		389 147	380 665
Командировочные расходы		83 900	222 369
Общие операционные расходы		147 297	209 027
Оборудование, автотранспорт и мебель		30 301	26 327
Износ и амортизация		12 023	11 100
<b>Итого расходы</b>		<b>3 561 198</b>	<b>3 087 801</b>
Финансовые поступления	5.3	86 337	61 616
<b>ИТОГО ПРОФИЦИТ/(ДЕФИЦИТ) ЗА ГОД</b>		<b>824 473</b>	<b>89 938</b>

*Раздел об основных принципах учетной политики и прилагаемые примечания являются частью финансовых отчетов.*

**Всемирная организация здравоохранения****Отчет III. Отчет об изменениях в чистых активах/собственном капитале**

За год, закончившийся 31 декабря 2020 г. (в тыс. долл. США)

Описание	Примечания	31 декабря 2020 г.	Прочие корректировки (см. примечание 4.12)	Профицит/(дефицит)	31 декабря 2019 г.
Общий фонд	6.1	3 732 066		1 048 627	2 683 439
Государства-члены – другие средства	6.2	(1211 736)	(371 004)	(234 429)	(606 303)
Поручительский фонд	6.3	69 629		10 275	59 354
<b>ИТОГО ЧИСТЫЕ АКТИВЫ/СОБСТВЕННЫЙ КАПИТАЛ</b>		<b>2 589 959</b>	<b>(371 004)</b>	<b>824 473</b>	<b>2 136 490</b>

Раздел об основных принципах учетной политики и прилагаемые примечания являются частью финансовых отчетов.

## Всемирная организация здравоохранения

### Отчет IV. Отчет о движении денежных средств

За год, закончившийся 31 декабря 2020 г. (в тыс. долл. США)

Описание	31 декабря 2020 г.	31 декабря 2019 г.
<b>ДЕНЕЖНЫЕ ПОТОКИ ОТ ОПЕРАЦИОННОЙ ДЕЯТЕЛЬНОСТИ</b>		
<b>ИТОГО ДЕФИЦИТ/ПРОФИЦИТ ЗА ГОД</b>	824 473	89 938
Износ и амортизация	12 023	11 100
Поступления от инвестиций, представленные как инвестиционная деятельность	(44 039)	(67 948)
Нереализованная (прибыль)/убытки от переоценки долгосрочных займов	2 364	1 778
(Увеличение)/уменьшение краткосрочной дебиторской задолженности	(104 117)	(53 575)
(Увеличение)/уменьшение дебиторской задолженности по расчетам с сотрудниками	(271)	222 г.
(Увеличение)/уменьшение по товарно-материальным запасам	(85 136)	(21 712)
(Увеличение)/уменьшение по предоплате и депозитам	(55 923)	(25 184)
(Увеличение)/уменьшение долгосрочной дебиторской задолженности	(74 958)	(178 849)
Увеличение/(уменьшение) по взносам, полученным досрочно	25 222	(15 380)
Увеличение/(уменьшение) кредиторской задолженности	(16 666)	17 836
Увеличение/(уменьшение) кредиторской задолженности по расчетам с сотрудниками	432	(201)
Увеличение/(уменьшение) по начисленным выплатам сотрудникам – текущим	29 583	2 813
Увеличение/(уменьшение) по доходам будущих периодов – текущим	186 507	(8 104)
Увеличение/(уменьшение) по прочим текущим обязательствам	56 969	25 520
Увеличение/(уменьшение) по расчетам с субъектами	57 033	(34 753)
Увеличение/(уменьшение) по начисленным выплатам сотрудникам – долгосрочным	294 344	(3 884)
Увеличение/(уменьшение) по доходам будущих периодов – долгосрочным	74 958	178 849
Увеличение/(уменьшение) по прочим обязательствам – долгосрочным	(4 558)	2 500
<b>Чистые денежные потоки от операционной деятельности</b>	<b>1 178 240</b>	<b>(79 034)</b>
<b>ДЕНЕЖНЫЕ ПОТОКИ ОТ ИНВЕСТИЦИОННОЙ ДЕЯТЕЛЬНОСТИ</b>		
Поступления от инвестиций, представленные как инвестиционная деятельность	44 039	67 948
(Увеличение)/уменьшение по краткосрочным инвестициям	(619 969)	43 871
(Увеличение)/уменьшение по долгосрочным инвестициям	(6 146)	(10 031)
Увеличение/(уменьшение) по финансовым обязательствам	4 018	78 426
(Увеличение)/уменьшение по основным средствам	(37 747)	(65 515)
(Увеличение)/уменьшение по нематериальным активам	(2 615)	(1)
<b>Чистые денежные потоки от инвестиционной деятельности</b>	<b>(618 420)</b>	<b>114 698</b>
<b>ДЕНЕЖНЫЕ ПОТОКИ ОТ ФИНАНСОВОЙ ДЕЯТЕЛЬНОСТИ</b>		
Увеличение/(уменьшение) по долгосрочным займам – текущим	3 235	7
Увеличение/(уменьшение) по долгосрочным займам – нетекущим	24 196	50 018
<b>Чистые денежные потоки от финансовой деятельности</b>	<b>27 431</b>	<b>50 025</b>
<b>Чистое увеличение/(уменьшение) по денежным средствам и эквивалентам денежных средств</b>	<b>587 251</b>	<b>85 689</b>
<b>Денежные средства и их эквиваленты на начало года</b>	<b>328 696</b>	<b>243 007</b>
<b>Денежные средства и их эквиваленты на конец года</b>	<b>915 947</b>	<b>328 696</b>

Раздел об основных принципах учетной политики и прилагаемые примечания являются частью финансовых отчетов.

## Всемирная организация здравоохранения

### Отчет V. Отчет о сравнении бюджетных и фактических сумм

За год, закончившийся 31 декабря 2020 г. (в тыс. долл. США)

Описание	Программный бюджет на 2020-2021 гг.	Расходы за 2020 г.	Общие расходы	Разница – программный бюджет и расходы	Выполнение (%)
<b>Стратегический приоритет</b>					
1 Обеспечить всеобщий охват услугами здравоохранения дополнительно 1 миллиарда человек	1 358 770	557 027	557 027	801 743	41%
2 Обеспечить более эффективную защиту при чрезвычайных ситуациях в области здравоохранения дополнительно 1 миллиарда человек	888 845	262 558	262 558	626 287	30%
3 Обеспечить повышение уровня здоровья и благополучия дополнительно 1 миллиарда человек	431 079	108 194	108 194	322 885	25%
4 Повышение эффективности и результативности ВОЗ и качества поддержки, которую она оказывает странам	1 090 006	444 611	444 611	645 395	41%
Ликвидация полиомиелита, реагирование на чрезвычайные ситуации и призывы, а также специальные программы	2 071 700	1 690 905	1 690 905	380 795	82%
<b>Итого</b>	<b>5 840 400</b>	<b>3 063 295</b>	<b>3 063 295</b>	<b>2 777 105</b>	<b>52%</b>

<b>Различия в методе учета</b>			
Расходы по Фонду регулирования налогообложения		6 221	6 221
Специальные соглашения		1 737	1 737
Другое непрограммное использование бюджета		37 943	37 943
<b>Итого различия в методе учета</b>		<b>45 901</b>	<b>45 901</b>
<b>Временные различия</b>			
Расходы по программному бюджету в предыдущие периоды		75 199	75 199
<b>Итого временные различия</b>		<b>75 199</b>	<b>75 199</b>
<b>Итого расходы – Общий фонд</b>		<b>3 184 395</b>	<b>3 184 395</b>
<b>Различия в составе субъектов</b>			
Расходы из Единого фонда, Фонда предпринимательства, Специального целевого фонда и Поручительского фонда		297 091	297 091
Расходы в натуральной форме/в виде услуг		79 712	79 712
<b>Итого различия в составе субъектов</b>		<b>376 803</b>	<b>376 803</b>
<b>Итого расходы по отчету о финансовых результатах деятельности (отчет II)</b>		<b>3 561 198</b>	<b>3 561 198</b>

Раздел об основных принципах учетной политики и прилагаемые примечания являются частью финансовых отчетов.

## 1. Примечания к финансовым отчетам

### Организация, представляющая отчетность

Всемирная организация здравоохранения является межправительственной организацией и специализированным учреждением системы Организации Объединенных Наций. В соответствии со своим Уставом (который вступил в силу 7 апреля 1948 г.) ВОЗ действует в качестве руководящего и координирующего органа в международной работе в области здравоохранения. Штаб-квартира Организации расположена в Женеве, Швейцария. ВОЗ имеет также шесть региональных бюро и более 150 страновых бюро.

### Неконсолидированные субъекты

ВОЗ обеспечивает административное обслуживание следующих неконсолидированных субъектов:

- Доверительный фонд для Объединенной программы Организации Объединенных Наций по ВИЧ/СПИДу (ЮНЭЙДС)
- ЮНИТЭЙД
- Международное агентство по изучению рака (МАИР)
- Международный вычислительный центр (МВЦ)
- Фонд медицинского страхования сотрудников (МСС)

Эти субъекты имеют собственные уставы, внутренние документы, регулирующие их деятельность, и руководящие органы. Они подготавливают самостоятельную финансовую отчетность и подлежат отдельной процедуре внешнего аудита и сертификации. ВОЗ пользуется таким же правом голоса, как и любой другой член или партнер (за исключением ЮНИТЭЙД), и осуществляет операции с этими организациями на формальной основе. Активы и обязательства находятся в собственности соответствующих организаций; в случае прекращения деятельности все активы и обязательства делятся между членами и партнерскими организациями в соответствии с уставом, внутренними документами и структурой управления на основе формулы, которая будет определена на тот момент.

### Основа для подготовки и представления

Финансовые отчеты Всемирной организации здравоохранения подготовлены в соответствии с Международными стандартами учета в государственном секторе (МСУГС). Они подготовлены в соответствии с правилами учета по фактическим затратам за истекший период. При этом инвестиции и займы учитываются по справедливой стоимости или с учетом амортизации. В тех случаях, когда какие-либо вопросы не охватывались МСУГС, применялись соответствующие Международные стандарты финансовой отчетности (МСФО).

Настоящая финансовая отчетность была подготовлена на основании допущения о непрерывности деятельности ВОЗ и ее намерении выполнять свой мандат в обозримом будущем (МСУГС 1 – Представление финансовой отчетности).

Настоящая финансовая отчетность и информация в примечаниях представлены в долларах Соединенных Штатов Америки; все значения округлены до тысяч и приведены в тысячах долларов США.

### Функциональная валюта и пересчет иностранных валют

Пересчет операций в других валютах в доллары Соединенных Штатов Америки производится по действующим операционным обменным курсам Организации Объединенных Наций, примерно равным обменным курсам на дату совершения операций. Операционные обменные курсы устанавливаются один

раз в месяц и пересматриваются в середине месяца в случае значительных колебаний курсов отдельных валют.

Активы и обязательства, выраженные в иных валютах чем доллары Соединенных Штатов Америки, пересчитываются в доллары США по операционным обменным курсам Организации Объединенных Наций на конец года. Соответствующие прибыль или убытки учитываются в отчете о финансовых результатах деятельности.

Активы и обязательства в инвестиционных портфелях, выраженные в иных валютах чем доллары Соединенных Штатов Америки, пересчитываются в доллары США по ставке закрытия месяца, применяемой ответственным хранителем.

### **Существенность и использование суждений и оценок**

Центральным понятием финансовой отчетности ВОЗ является существенность<sup>1</sup>. Процесс рассмотрения существенности для финансовой отчетности Организации обеспечивает систематический подход к определению, анализу, оценке, утверждению и периодическому пересмотру принятых решений относительно существенности информации по ряду областей учета. Финансовая отчетность включает суммы, основанные на суждениях, оценках и допущениях руководства. Изменения оценок отражаются в том периоде, в котором о них стало известно.

### **Финансовые отчеты**

В соответствии с МСУГС 1 (Представление финансовой отчетности) был подготовлен полный комплект следующих финансовых отчетов:

- отчет о финансовом положении;
- отчет о финансовых результатах деятельности;
- отчет об изменениях в чистых активах/собственном капитале;
- отчет о движении денежных средств;
- отчет о сравнении бюджетных и фактических сумм; и
- примечания к финансовым отчетам, в которых приведено описание основы для подготовки и представления отчетов, краткий обзор основных принципов учетной политики и другая уместная информация.

## **2. Основные принципы учетной политики**

### **2.1 Денежные средства и эквиваленты денежных средств**

Денежные средства и эквиваленты денежных средств учитываются по номинальной стоимости и включают кассовую наличность, денежные средства в банке, залоговые депозиты, коммерческие бумаги, фонды денежного рынка, краткосрочные векселя и обязательства. Все инвестиции со сроком погашения три месяца и менее с даты приобретения учитываются как денежные средства и эквиваленты денежных средств. Они включают денежные средства и эквиваленты денежных средств в портфелях, управляемых внешними инвестиционными управляющими.

---

<sup>1</sup> Пропуски или искажения статей являются существенными в том случае, если по отдельности или вместе они могут оказать влияние на решения или оценки пользователей, сделанные на основе финансовой отчетности.

## 2.2 Инвестиции и финансовые инструменты

Финансовые инструменты признаются с даты, когда ВОЗ становится стороной договора по данному инструменту, и вплоть до истечения срока действия или передачи прав на получение денежных средств с этих активов и существенной переуступки Организацией всех рисков и преимуществ, вытекающих из права собственности. Инвестиции относятся к следующим категориям: (i) финансовые активы или финансовые обязательства, оцениваемые по справедливой стоимости, изменения которой отражаются в составе профицита или дефицита; (ii) инвестиции, удерживаемые до погашения; или (iii) банковские депозиты и другая дебиторская задолженность. Все приобретения и продажи инвестиций признаются на дату заключения сделки.

**Финансовые активы или финансовые обязательства, оцениваемые по справедливой стоимости, изменения которой отражаются в составе профицита или дефицита,** являются финансовыми инструментами, которые соответствуют одному из следующих условий: (i) они предназначены для торговли; или (ii) с момента первоначального признания Организация относит их к категории «учитываемые по справедливой стоимости, изменения которой отражаются в составе профицита или дефицита».

Оценка финансовых инструментов в этой категории производится по справедливой стоимости, и любая прибыль или убытки, возникающие в результате изменений справедливой стоимости, учитываются через профицит или дефицит и включаются в отчет о финансовых результатах деятельности в том периоде, в котором они возникли. Все производные инструменты, такие как свопы, валютные форвардные контракты или опционы, классифицируются как предназначенные для торговли, за исключением определенных и эффективных инструментов хеджирования, как они определяются в МСУГС 29 (Финансовые инструменты: признание и оценка). Финансовые активы в составах портфелей, находящихся под внешним управлением, отнесенные с момента первоначального признания к категории «учитываемые по справедливой стоимости, изменения которой отражаются в составе профицита или дефицита», классифицируются как текущие или долгосрочные активы в соответствии с временным горизонтом инвестиционных целей каждого портфеля. Если временной горизонт равен одному году или менее, они классифицируются в качестве текущих активов, а если он превышает один год, они классифицируются в качестве долгосрочных активов. Из-за большого количества индивидуальных ценных бумаг в каждом портфеле в любой момент времени может оказаться, что у меньшинства ценных бумаг сроки, оставшиеся до погашения, отличаются от временного горизонта целей данного портфеля.

**Инвестиции, удерживаемые до погашения,** — это производные финансовые активы с фиксированными или определяемыми платежами и фиксированным сроком погашения, которыми ВОЗ твердо намерена и способна владеть до наступления срока погашения. Инвестиции, удерживаемые до погашения, отражаются по амортизированной стоимости с использованием метода эффективной процентной ставки, а процентный доход признается на основе фактической доходности в отчете о финансовых результатах деятельности. По состоянию на 31 декабря 2020 г. Организация не имела инвестиций, удерживаемых до погашения.

**Банковские депозиты и другая дебиторская задолженность** — это производные финансовые активы с фиксированными или определяемыми платежами, не котируемые на активном рынке. К ним относятся начисленный доход в связи с процентами, дивиденды и предстоящие денежные суммы к получению от инвестиций. Банковские депозиты и другая дебиторская задолженность отражаются по амортизированной стоимости, рассчитанной методом эффективной процентной ставки за вычетом обесценения. Процентный доход признается по эффективной процентной ставке, за исключением краткосрочной дебиторской задолженности, для которой признание процентов было бы несущественно.

**Другие финансовые обязательства** включают кредиторскую задолженность и начисления, связанные с инвестициями, и первоначально признаются по справедливой стоимости, а впоследствии оцениваются по амортизированной стоимости с использованием метода эффективной процентной ставки, за исключением краткосрочных обязательств, для которых признание процентов было бы несущественно.

### 2.3 Дебиторская задолженность

Дебиторская задолженность — это производные финансовые активы с фиксированными или определяемыми платежами, не торгуемые на активном рынке. Текущая дебиторская задолженность — это суммы к получению в течение 12 месяцев с отчетной даты, в то время как долгосрочная дебиторская задолженность — это суммы, подлежащие получению по прошествии более чем 12 месяцев после отчетной даты финансовых отчетов.

Дебиторская задолженность по добровольным взносам признается на основе условий оплаты, указанных в юридически обязательном соглашении между ВОЗ и донором. Если условия оплаты не указаны, полная сумма, причитающаяся к получению, признается в качестве подлежащей оплате на данный момент. Дебиторская задолженность по обязательным взносам признается ежегодно в начале года согласно оценкам, утвержденным Ассамблеей здравоохранения. Дебиторская задолженность учитывается по ее оценочной чистой цене реализации и не дисконтируется, так как эффект от дисконтирования считается несущественным.

Резерв на сомнительную дебиторскую задолженность признается при наличии риска ее обесценения. Изменения резерва на сомнительную дебиторскую задолженность признаются в отчете о финансовых результатах деятельности (отчет II).

### 2.4 Товарно-материальные запасы

ВОЗ признает лекарственные средства, вакцины, гуманитарную помощь и публикации в качестве части своих запасов. Запасы оцениваются по наименьшему значению (i) стоимости или (ii) чистой цены реализации методом средневзвешенной ставки. Физическая инвентаризация проводится ежегодно. Расходы на упаковку, перевозку и страхование рассчитываются исходя из общей стоимости закупок и прибавляются к инвентарной стоимости.

Если запасы были приобретены путем необменных операций (то есть запасы были переданы как взнос в натуральной форме), стоимость запаса определяется на основе справедливой стоимости переданных товаров на дату приобретения.

При продаже, обмене или распределении запасов их балансовая стоимость признается в составе расходов.

### 2.5 Предоплата и депозиты

Предоплата относится к суммам, уплаченным поставщикам за товары или услуги, которые еще не были получены. Депозиты относятся к суммам, уплачиваемым в качестве обеспечения за сдачу в аренду служебных помещений. Депозиты и предоплата учитываются по себестоимости.

### 2.6 Основные средства

Основные средства, стоимость которых превышает 5000 долл. США, признаются как долгосрочные активы в отчете о финансовом положении. Основные средства отражаются по первоначальной стоимости за вычетом начисленной амортизации и всех убытков от обесценения. Основные средства, приобретенные посредством необменной операции, признаются по справедливой стоимости на дату приобретения. ВОЗ считает все активы такого типа не генерирующими денежные средства.

Амортизация рассчитывается линейным методом на протяжении срока полезного использования актива, за исключением земельных участков, которые не подлежат амортизации. Ежегодно производится пересмотр основных средств на предмет обесценения, чтобы гарантировать, что балансовая стоимость по-прежнему возмещается. В таблице ниже представлены оценочные полезные сроки использования категорий активов, относящихся к основным средствам.



Класс актива	Предполагаемый срок полезного использования (количество лет)
Земельные участки	Н/П
Здания – постоянные	60
Здания – временные	5
Мебель, принадлежности и материалы	5
Транспортные средства	5 г.
Офисная техника	3
Оборудование связи	3
Аудиовизуальное оборудование	3
Компьютерное оборудование	3
Сетевое оборудование	3
Оборудование обеспечения безопасности	3
Прочее оборудование	3

Затраты на ремонт капитализируются на весь остаточный срок использования актива в том случае, если ремонт увеличивает срок его полезного использования или позволяет увеличить полезную площадь. Остаточная стоимость актива и затраты на ремонт амортизируются в течение скорректированного срока полезного использования (остаточного срока использования). Плановые затраты на ремонт и обслуживание учитываются в составе расходов в том году, в котором эти затраты были понесены.

## 2.7 Нематериальные активы

Нематериальные активы, стоимость которых превышает ранее установленный порог в 100 000 долл. США, отражаются по первоначальной стоимости за вычетом начисленной амортизации и каких-либо убытков от обесценения. Нематериальные активы, приобретенные в результате необменных операций, учитываются по справедливой стоимости на дату приобретения. Амортизация рассчитывается линейным методом на протяжении оценочного срока полезного использования активов. Предполагаемый срок службы программного обеспечения, приобретенного на внешней основе, составляет от двух до шести лет.

Предполагается, что нематериальные активы ВОЗ имеют нулевую остаточную стоимость, так как они не продаются или не передаются после окончания срока их полезного использования. Ежегодно производится пересмотр нематериальных активов на предмет обесценения. Срок службы некоторых нематериальных активов может быть меньше.

## 2.8 Аренда

Соглашение об аренде — это соглашение, по которому арендодатель предоставляет арендатору (Организации) в обмен на платеж или серию платежей право на использование актива в течение согласованного периода времени. Каждое соглашение об аренде подвергается пересмотру с целью определить, является ли аренда финансовой или операционной. Необходимые учетные записи составляются соответствующим образом с раскрытием информации, если стоимость аренды превышает 50 000 долл. США в год.

В тех случаях, когда ВОЗ выступает арендодателем, выручка от аренды по операционным договорам отражается в качестве выручки равномерно в течение срока аренды. Все затраты, связанные с активом, используемым при получении дохода от аренды, включая амортизацию, отражаются в качестве расходов.

## 2.9 Взносы, полученные досрочно

Взносы, полученные досрочно, возникают из юридически обязательных соглашений между ВОЗ и ее донорами – включая правительства, международные организации, а также частные и общественные учреждения, – когда взносы получены досрочно по сравнению с соответствующими причитающимися Организации суммами.

## 2.10 Кредиторская задолженность и накопленные обязательства

Кредиторская задолженность — это финансовые обязательства по товарам или услугам, которые были получены ВОЗ и по которым были выставлены, но еще не были оплачены счета.

Накопленные обязательства — это финансовые обязательства по товарам или услугам, которые были получены ВОЗ, но еще не были оплачены, и по которым ВОЗ еще не был выставлен счет.

Кредиторская задолженность и начисленные обязательства признаются по себестоимости, так как эффект от дисконтирования считается несущественным.

## 2.11 Выплаты сотрудникам

ВОЗ различает следующие категории выплат сотрудникам:

- краткосрочные вознаграждения сотрудникам, подлежащие выплате в полном объеме в течение 12 месяцев после окончания учетного периода, в котором сотрудники оказывали соответствующие услуги;
- выплаты после окончания трудовой деятельности;
- прочие долгосрочные выплаты сотрудникам; и
- выходные пособия.

ВОЗ участвует в Объединенном пенсионном фонде персонала Организации Объединенных Наций (Фонде), который был создан Генеральной Ассамблеей Организации Объединенных Наций для осуществления выплат пенсий сотрудникам, выплат в случае смерти и инвалидности и других соответствующих выплат. Фонд является пенсионным планом с установленными выплатами, финансируемым группой работодателей. Как указано в статье 3(b) Положений Пенсионного фонда, членство в Фонде открыто для специализированных учреждений и любых других международных, межправительственных организаций, участвующих в общей системе окладов, надбавок и других условий службы Организации Объединенных Наций и специализированных учреждений.

В рамках этого плана участвующие организации несут актуарные риски, связанные с участием нынешних и бывших сотрудников других организаций в Фонде, и поэтому нет никакой последовательной и надежной основы для распределения между отдельными участвующими организациями обязательств, активов плана и расходов по нему. ВОЗ и Фонд, наряду с другими организациями, участвующими в Фонде, не имеют возможности определить пропорциональную долю ВОЗ в пенсионном плане с установленными выплатами, активах плана и связанных с планом затратах с достаточной для целей отчетности надежностью. Поэтому ВОЗ рассматривает его как план с фиксированным размером пособия в соответствии с требованиями МСУГС 39 (Выплаты сотрудникам). Взносы ВОЗ в Фонд в течение финансового периода признаются в качестве расходов в отчете о финансовых результатах деятельности (отчет II).

## 2.12 Обязательства по расчетам между субъектами

Обязательства по расчетам между субъектами представляют собой остаток денежных средств, находящихся на счетах ВОЗ по поручению размещенных структур (см. примечания 4.2 и 4.15).

## 2.13 Резервы и условные обязательства

Резервы признаются для будущих обязательств и выплат, когда ВОЗ имеет текущее юридическое или конклюдентное обязательство в результате прошлых событий и существует вероятность того, что Организации потребуется погасить это обязательство.

Другие обязанности по расходованию средств, которые не удовлетворяют критериям их признания в качестве обязательств, раскрываются в примечаниях к финансовым отчетам в качестве условных обязательств, если их наличие будет подтверждено только наступлением или ненаступлением одного или нескольких неопределенных будущих событий, не находящихся под полным контролем ВОЗ.

## 2.14 Условные активы

Информация об условных активах раскрывается в том случае, когда событие создает вероятность поступления экономических выгод или возможности полезного использования и имеется достаточная информация для оценки этой вероятности.

## 2.15 Доходы будущих периодов

Доходы будущих периодов возникают в результате юридически обязательных соглашений между ВОЗ и ее донорами, включая правительства, международные организации, а также частные и общественные учреждения. Доходы будущих периодов признаются, когда:

- контрактная договоренность подтверждается в письменной форме как Организацией, так и донором; и
- финансовые средства имеют целевое назначение и должны быть получены в будущем периоде.

Доходы будущих периодов включают также авансовые выплаты по обменным операциям.

Доходы будущих периодов отражаются в качестве краткосрочных активов, если доход подлежит выплате не более чем через год, и в качестве долгосрочных активов, если доход подлежит выплате через год или более после отчетной даты.

## 2.16 Поступления

Поступления представляют собой валовые поступления экономических выгод или возможности полезного использования, полученные и подлежащие получению ВОЗ в течение года, которые приводят к увеличению чистых активов/собственного капитала. Организация признает поступления в соответствии с установленными критериями МСУГС 9 (Поступления от обменных операций) и МСУГС 23 (Поступления от необменных операций).

Главными источниками поступлений ВОЗ, среди прочих, являются:

### Поступления от необменных операций

- **Обязательные взносы.** Поступления по линии взносов государств-членов и ассоциированных членов регистрируются ежегодно в начале года в соответствии с обязательными взносами, утвержденными Ассамблеей здравоохранения.

- **Добровольные взносы.** Поступления по линии добровольных взносов регистрируются при подписании юридически обязательного соглашения между ВОЗ и донором. При наличии в соглашении так называемых оговорок, ВОЗ не контролирует данные средства, и такие поступления учитываются только в момент получения денежных средств. В случае если донором не указаны условия оплаты либо они относятся к текущему отчетному году, поступления признаются в текущем периоде. Если условиями оплаты предусматривается оплата после истечения года, такие суммы включаются в доходы будущих периодов. В случаях, когда датой начала контракта является дата после 31 декабря, поступления признаются в будущем отчетном году.
- **Взносы в натуральной форме и в виде услуг.** Взносы в натуральной форме и в виде услуг регистрируются в сумме, равной их справедливой рыночной стоимости, определяемой на момент получения, на основе соглашения между ВОЗ и донором и после подтверждения бюджетным центром получателя факта получения товаров или услуг. Запись, соответствующая расходам, делается в том же периоде, что и запись о поступлениях в натуральной форме и в виде услуг.

#### **Поступления от обменных операций**

- **Возмещаемые закупки, концессии, оборотные средства реализации и другие поступления от обменных операций.** Выручка от возмещаемых закупок от имени государств-членов, выручка от продажи товаров или услуг и сборы, взимаемые с производителя за услуги по преквалификации, регистрируются на основе метода начисления по справедливой стоимости полученного или ожидаемого к получению вознаграждения, если есть вероятность получения ВОЗ будущих экономических выгод и/или возможности полезного использования и возможность надежной оценки их стоимости. Соответствующие расходы признаются в том же году, что и поступления.

#### **2.17 Расходы**

Расходы — это уменьшение экономических выгод или возможности полезного использования в течение отчетного периода в форме выбытия, потребления активов или возникновения обязательств, ведущих к уменьшению чистых активов/собственного капитала. ВОЗ признает расходы в момент получения товаров или оказания услуг (принцип учета в момент доставки), а не при уплате денежных средств или их эквивалентов.

#### **2.18 Фондовый учет**

Фондовый учет — это метод разбивки ресурсов на категории (то есть фонды) для обозначения как источника средств, так и их использования. Создание таких фондов помогает обеспечить лучшую отчетность о доходах и расходах. Общий фонд, Специальный целевой фонд, Фонд предпринимательства и Поручительский фонд служат для обеспечения надлежащего разделения доходов и расходов. Любые перечисления между фондами, которые приводят к дублированию доходов и/или расходов, взаимно исключаются во время консолидации. Перечисления внутри фондов, такие как затраты на поддержку программ в Общем фонде, также исключаются.

#### **Общий фонд**

Счета этого фонда используются для поддержки осуществления программного бюджета. Общий фонд содержит следующие счета:

- **Фонд обязательных взносов.** Этот фонд объединяет поступления и расходы, возникающие в результате обязательных взносов от государств-членов, и прочие разные поступления.
- **Фонд регулирования налогообложения.** В соответствии с резолюцией WHA21.10 (1968 г.), в которой Ассамблея здравоохранения приняла решение о создании Фонда регулирования налогообложения, обязательные взносы всех государств-членов уменьшаются на доходы, полученные в результате

действия плана налогообложения персонала. При определении размера уменьшения обязательных взносов, применимого к соответствующим государствам-членам, в кредит Фонда регулирования налогообложения перечисляются доходы, полученные по плану налогообложения персонала, причем кредитованные суммы регистрируются по отдельным государствам-членам пропорционально их обязательным взносам за данный двухгодичный период. Для тех государств-членов, которые взимают подоходный налог с вознаграждения, получаемого от Организации их гражданами или другими лицами, обязанными выплачивать такие налоги, кредит из плана налогообложения персонала уменьшается на предполагаемую сумму подоходного налога, взимаемую такими государствами-членами. В соответствии с резолюцией WHA21.10 эти начисленные суммы, в свою очередь, используются Организацией для возмещения подоходного налога, выплаченного соответствующими сотрудниками.

- **Фонд оборотных средств.** Этот фонд был учрежден с целью исполнения программного бюджета до получения задолженности по обязательным взносам. Согласно статье VII Положений о финансах, исполнение части бюджета, финансируемой за счет обязательных взносов, может финансироваться из Фонда оборотных средств и затем с помощью внутренних займов из имеющихся резервов денежных средств ВОЗ, за исключением доверительных фондов. Заимствованные суммы возвращаются из средств, поступивших в счет оплаты задолженности по обязательным взносам, и кредитуются вначале в отношении любых внутренних займов, а затем в отношении любых займов, взятых из Фонда оборотных средств.
- **Добровольные фонды.** Этот фонд объединяет поступления и расходы, возникающие в результате деятельности следующих фондов:
  - Счет основных добровольных взносов
  - Основной фонд добровольных взносов
  - Фонд целевых добровольных взносов
  - Фонд непредвиденных расходов на случай чрезвычайных ситуаций – этот фонд был создан на основании решения Ассамблеи здравоохранения WHA68(10) (2015 г.). Цель фонда состоит в том, чтобы на временной основе предоставлять финансирование для экстренных операций на местах
  - Специальная программа по исследованиям и подготовке специалистов по тропическим болезням (Целевой фонд TDR)
  - Специальная программа по научным исследованиям, разработкам и подготовке специалистов в области воспроизводства человека (Целевой фонд HRP)
  - Фонд специальных программ и механизмов сотрудничества
  - Фонд специального счета расходов на обслуживание
  - Фонд реагирования на вспышки заболеваний и кризисы и Фонд непредвиденных расходов на случай чрезвычайных ситуаций
  - Фонд платы за услуги – этот фонд был создан для регистрации и представления отчетности в отношении платы, взимаемой с производителей за услуги по преквалификации для оценки качества, безопасности и эффективности медицинской продукции (вакцин, лекарственных препаратов или средств диагностики)
- Фонд управления цепями поставок – этот фонд был создан для управления цепями поставок в рамках борьбы с пандемией COVID-19. Он используется для регистрации и представления отчетности в отношении продажи запасов третьим сторонам

## Государства-члены – другие средства

В эту категорию входят следующие счета:

- **Единый фонд.** Этот фонд отражает движение по счетам активов и обязательств Организации, возникающее в результате изменений таких статей, как запасы, корректировка основных средств, корректировка незавершенного строительства, амортизация, инвестиционная прибыль и убытки, а также курсовая прибыль и убытки.
- **Фонд предпринимательства.** Этот фонд содержит счета, которые генерируют самофинансируемый доход. Поступления и расходы по этому фонду не включаются в отчетность по программному бюджету. Фонд предпринимательства включает:
  - **Фонд страхования от несчастных случаев и заболеваний.** Создан в качестве механизма самострахования для страхования сотрудников от несчастных случаев и заболеваний.
  - **Концессионный фонд.** Создан для управления деятельностью концессионеров. Он финансируется из сумм, вносимых концессионерами за пользование помещениями, оборудованием и техническими средствами, предоставляемыми Организацией.
  - **Фонд аренды гаражных мест.** Создан главным образом для регистрации и представления отчетности в отношении обслуживания гаража в Женеве. Он финансируется за счет платы за пользование гаражом сотрудниками.
  - **Глобальный конференционный и учебный центр – Фонд Туниса.** Фонд был создан в 2018 г. для управления работой Глобального конференционного и учебного центра в Тунисе. Фонд получает доходы и несет расходы в связи с проведением встреч и конференций.
  - **Фонд страховых полисов.** Создан для управления деятельностью в связи с коммерческими страховыми полисами. Он финансируется из выплат, поступающих за счет коммерческих страховых полисов.
  - **Фонд взносов в натуральной форме<sup>1</sup>.** Создан для регистрации и представления отчетности в отношении взносов в натуральной форме.
  - **Оборотный фонд реализации<sup>2</sup>.** Создан для регистрации и представления отчетности об издательской деятельности.
  - **Фонд возмещаемых закупок<sup>3</sup>.** Этот фонд был создан для регистрации и представления отчетности в отношении деятельности по закупкам, осуществляемой от имени государств-членов или других организаций системы Организации Объединенных Наций.
  - **Фонд общих услуг.** Этот фонд был создан в 2018 г. для регистрации и представления отчетности в отношении доходов и расходов служб, которые используются совместно с другими учреждениями Организации Объединенных Наций и находятся под управлением ВОЗ.
- **Специальный целевой фонд.** Счета этого фонда представляют собой перечисления из Общего фонда или ассигнования Ассамблеи здравоохранения. Поступления и расходы по этому фонду не включаются в отчетность по программному бюджету. Специальный целевой фонд включает:

---

<sup>1</sup> Операции в рамках Фонда взносов в натуральной форме относятся к необменным операциям. Общая сумма поступлений равна общей сумме расходов; таким образом, сумма остатка средств Фонда на конец года равна нулю (см. примечание 2.16).

<sup>2</sup> В соответствии с резолюциями Ассамблеи здравоохранения WHA22.8 (1969 г.) и WHA55.9 (2002 г.) на счет Оборотного фонда реализации зачисляются доходы от продажи публикаций, международных свидетельств о вакцинации, фильмов, видеоматериалов, DVD-дисков и других информационных материалов. Соответствующие затраты на изготовление и печатные работы относятся на Фонд.

<sup>3</sup> Операции в рамках Фонда возмещаемых закупок относятся к обменным операциям. Общая сумма поступлений равна общей сумме расходов; таким образом, сумма остатка средств Фонда на конец года равна нулю (см. примечание 2.16).

- 
- **Фонд строительных займов.** Создан для регистрации и представления отчетности в отношении займа, предоставленного Правительством Швейцарии в поддержку расходов на строительство нового здания в Женеве. Он финансируется за счет займа Правительства Швейцарии.
  - **Фонд возмещения расходов на внутреннее обслуживание.** Создан для регистрации и представления отчетности в отношении услуг, предоставляемых департаментами в рамках Организации друг другу.
  - **Фонд инфраструктуры.** Этот фонд был создан семидесятой сессией Всемирной ассамблеи здравоохранения на основании решения WHA70(16) (2017 г.) в целях объединения отчетности Фонда недвижимого имущества и Фонда информационных технологий.
  - **Фонд информационных технологий.** Создан для удовлетворения текущих и будущих потребностей Организации в информационных технологиях. Он может финансироваться из ассигнований регулярного бюджета и добровольных взносов, включая Специальный счет по обслуживанию расходов.
  - **Фонд для стажеров.** Создан для регистрации и представления отчетности в отношении оперативных расходов в рамках программы стажировок. Он финансируется путем взимания платы с нанимающих департаментов.
  - **Фонд недвижимого имущества.** Создан двадцать третьей сессией Всемирной ассамблеи здравоохранения на основании резолюции WHA23.14 (1970 г.). Финансируется главным образом из регулярного бюджета. В Фонд недвижимого имущества также начисляются поступления от аренды в связи с операциями с недвижимостью (помимо аренды гаража и дохода от концессий в штаб-квартире) за счет сбора с затрат на оклады сотрудников и полученных процентов.

Этот фонд учрежден для покрытия расходов на строительство новых зданий или расширение существующих зданий, на приобретение участков земли, в которых может возникнуть потребность, и на текущий и капитальный ремонт объектов недвижимости, принадлежащих Организации. Для приобретения земельных участков и строительства зданий или их расширения требуется специальное разрешение Ассамблеи здравоохранения.
  - **Фонд материнства.** Этот фонд был учрежден в 2018 г. в качестве нового механизма для содействия временному заполнению должностей сотрудников, находящихся в отпуске по беременности и родам. Он финансируется за счет сбора с затрат на оклады сотрудников.
  - **Фонд обеспечения мобильности.** Создан для финансирования таких выплат в связи с мобильностью персонала, как пособия при назначении и переводе по службе. Он финансируется за счет сбора с затрат на оклады сотрудников.
  - **Фонд не связанных с окладами выплат сотрудникам.** Создан для финансирования таких пособий для персонала, как отпуск на родину, субсидия на образование и т. д. Он финансируется за счет сбора с затрат на оклады сотрудников.
  - **Фонд для сборов, связанных с занятостью постов.** Создан для финансирования корпоративных и административных расходов Организации. Он финансируется за счет сбора с затрат на оклады сотрудников.
  - **Фонд для персонала программы по полиомиелиту.** Создан для управления обязательствами по персоналу, возникшими в связи с закрытием программы борьбы с полиомиелитом.
  - **Фонд медицинского страхования сотрудников.** Создан для регистрации и представления отчетности в отношении чистых обязательств Организации. Он финансируется за счет сбора с затрат на оклады сотрудников и взносов сотрудников, вышедших на пенсию.
  - **Фонд безопасности.** Создан для регистрации и представления отчетности в отношении расходов на обеспечение безопасности. Он может финансироваться из ассигнований

регулярного бюджета и добровольных взносов, включая Специальный счет расходов на обслуживание.

- **Специальный фонд для компенсации.** Учрежден Генеральным директором для осуществления периодических выплат, назначаемых для сотрудников в соответствии с правилами ВОЗ о компенсации за несчастные случаи и болезни, связанные с исполнением служебных обязанностей. Он может финансироваться из средств, выделяемых для покрытия расходов в связи с наймом сотрудника, и за счет полученных процентов.
- **Фонд пополнения запасов.** Создан в поддержку удовлетворения чрезвычайных потребностей в закупках, главным образом Региона Восточного Средиземноморья.
- **Фонд выходных пособий.** Создан для выплаты выходных пособий сотрудникам, включая субсидию на репатриацию, компенсацию за накопленный ежегодный отпуск, оплату проезда и перевозки имущества при возвращении на родину. Он финансируется за счет сбора с затрат на оклады сотрудников и полученных процентов.

### **Поручительский фонд**

Этот фонд предназначен для средств, которые ВОЗ хранит в качестве поручителя или агента для других учреждений и которые не могут использоваться для поддержки собственных программ Организации. Фонд включает активы управляемых Организацией партнерств, бюджеты которых не утверждаются Ассамблеей здравоохранения. Этот фонд не вносил никакого вклада в программный бюджет на 2020–2021 гг. По состоянию на 31 декабря 2020 г. в него входили:

- Фонд Альянса по исследованиям в области политики и систем здравоохранения
- Европейская обсерватория по системам и политике здравоохранения
- Фонд Расширенного специального проекта по элиминации забытых тропических болезней (ESPEN)
- Фонд Партнерства по охране здоровья матерей, новорожденных и детей
- Фонд Ассоциации персонала
- Рамочная конвенция ВОЗ по борьбе против табака (РКБТ ВОЗ)

### **2.19 Сегментная отчетность**

В соответствии с требованиями МСУГС ВОЗ представляет отчетность по сегментам на основе своей региональной структуры. Поступления, расходы, активы и обязательства отражаются по каждому основному бюро (региону). В том, что касается распределения ресурсов, использование основных бюро соответствует практике принятия решений государствами-членами и Секретариатом. Программный бюджет ВОЗ представляется по основным бюро, что делает удобным использование таких основных бюро в качестве сегментов. Кроме того, предоставление отчетности по результатам и управление активами и обязательствами возлагаются на руководителей региональных бюро.

### **2.20 Отчет о движении денежных средств**

Отчет о движении денежных средств (отчет IV) составляется на основе косвенного метода.

### **2.21 Сравнение бюджетов**

Бюджет ВОЗ и ее финансовая отчетность составляются на разной основе. Бюджеты в рамках Организации утверждаются с использованием модифицированного кассового метода, а не метода полного начисления МСУГС. Кроме того, бюджеты составляются на двухгодичной основе.



Хотя финансовые отчеты ВОЗ охватывают все виды деятельности Организации, бюджеты утверждаются только для Общего фонда. Для других фондов бюджеты не утверждаются. Все фонды управляются в соответствии с Положениями о финансах и Финансовыми правилами.

В соответствии с требованиями МСУГС 24 (Представление бюджетной информации в финансовой отчетности), если финансовая отчетность и бюджет подготовлены не на сопоставимой основе, то фактические суммы, представленные на основе сопоставимой с бюджетом информации, должны сверяться с фактическими суммами, представленными в финансовой отчетности, а все различия в методе учета, временные различия, различия в представлении и различия в составе субъектов должны указываться отдельно. Кроме того, могут существовать различия между форматами и схемами классификации, принятыми для представления финансовой отчетности и бюджета.

Семьдесят вторая сессия Всемирной ассамблеи здравоохранения одобрила программный бюджет на 2020-2021 гг. принятием резолюции WHA72.1 (2019 г.). В отчете о сравнении бюджетных и фактических сумм (отчет V) сравниваются суммы итогового бюджета и фактические суммы, рассчитанные на той же основе, что и соответствующие бюджетные суммы. Поскольку методы для подготовки бюджета и финансовых отчетов различаются, в примечании 7 приводится сверка фактических сумм, представленных в отчете V, с фактическими суммами, представленными в отчете о движении денежных средств (отчет IV).

### 3. Примечание о пересчете/реклассификации остатков

На данный момент информация для представления в рамках данного примечания отсутствует.

### 4. Дополнительная информация к отчету о финансовом положении

#### 4.1 Денежные средства и эквиваленты денежных средств

Денежные средства и их эквиваленты обозначают кассовую наличность, денежные средства в банках, инвестиции в фонды денежных рынков, гарантийные депозиты, банковские депозиты и краткосрочные высоколиквидные инвестиции с первоначальными сроками погашения в течение трех месяцев или менее с даты покупки.

Денежные средства и их эквиваленты удерживаются в целях удовлетворения краткосрочных потребностей Организации в денежных средствах, а не в целях долгосрочного инвестирования. Они хранятся от имени Организации, включая Общий фонд, Специальный целевой фонд, Фонд предпринимательства, Поручительский фонд и субъекты, которые не входят в состав ВОЗ, но при этом находятся под административным управлением Организации. Указанные цифры включают денежные средства и их эквиваленты в портфелях, находящихся под управлением внешних инвестиционных управляющих. В таблице ниже приведены данные о денежных средствах и их эквивалентах в разбивке по основным бюро.

Описание	31 декабря 2020 г.	31 декабря 2019 г.
	тыс. долл. США	
<b>Основные бюро</b>		
Штаб-квартира	146 563	64 772
Региональное бюро для стран Африки	26 364	31 559
Региональное бюро для стран Восточного Средиземноморья	19 520	11 779
Европейское региональное бюро	743	1 557
Региональное бюро для стран Юго-Восточной Азии	1 545	9 338
Региональное бюро для стран Западной части Тихого океана	3 453	3 209
<b>Денежные средства в банках, на инвестиционных счетах, в пути и в кассе</b>	<b>198 188</b>	<b>122 214</b>
Штаб-квартира	717 759	206 482
<b>Денежные средства и их эквиваленты в инвестиционных портфелях</b>	<b>717 759</b>	<b>206 482</b>
<b>Итого денежные средства и их эквиваленты</b>	<b>915 947</b>	<b>328 696</b>

## 4.2 Инвестиции и финансовые инструменты

Подробная информация о политике учета инвестиций и финансовых инструментов содержится в примечании 2.2.

Главными инвестиционными целями ВОЗ в порядке убывания приоритетности являются:

- сохранение капитала;
- обеспечение достаточной ликвидности для осуществления текущих платежей по обязательствам при наступлении срока их погашения; и
- оптимизация доходов от инвестиций.

Инвестиционная политика Организации отражает характер ее фондов, которые могут либо удерживаться в течение краткосрочного периода для финансирования реализации незавершенных программ в области здравоохранения, либо храниться в течение более продолжительного срока для выполнения долгосрочных обязательств.

Инвестиции ВОЗ включают фонды, управляемые ею для других субъектов (см. примечание 4.15). Ниже приводятся общие суммы, инвестированные от имени других субъектов.

Описание	31 декабря 2020 г.	31 декабря 2019 г.
	тыс. долл. США	
Медицинское страхование персонала	215 435	132 392
Международный вычислительный центр	33 359	28 899
ЮНИТЭЙД	499 452	570 844
Доверительный фонд для Объединенной программы Организации Объединенных Наций по ВИЧ/СПИДУ (ЮНЭЙДС)	197 979	157 057
<b>Итого обязательства по расчетам между субъектами</b>	<b>946 225</b>	<b>889 192</b>

Анализ инвестиций Организации приводится в таблице ниже.

## Инвестиции и финансовые инструменты (в тыс. долл. США)

Описание	Фонды, управляемые Организацией	Фонды под внешним управлением						Форвардные валютные контракты хеджирования	Итого на 31 декабря 2020 г.	Итого на 31 декабря 2019 г.
	Срочные вклады и денежные средства	Кратко- срочный портфель А	Кратко- срочный портфель В	Кратко- срочный портфель С	Кратко- срочный портфель D	Долгосрочный портфель	Итого			
<b>Инвестиции в составе текущих активов</b>										
Денежные средства и их эквиваленты в инвестиционных портфелях	586 258	66 416	15 129	27 622	22 333	1	131 501		717 759	206 482
Краткосрочные инвестиции										
Финансовые активы по справедливой стоимости в составе профицита или дефицита – предназначенные для торговли	875	1 814	165	1	383		2 363	20 566	23 804	11 872
Финансовые активы по справедливой стоимости в составе профицита или дефицита – с момента первоначального признания		932 304	160 442	573 204	862 151		2 528 101		2 528 101	1 952 126
Банковские депозиты и другая дебиторская задолженность	1 314 224	7 912	701	1 497	3 181		13 291		1 327 515	1 295 453
<b>Итого краткосрочные инвестиции</b>	<b>1 315 099</b>	<b>942 030</b>	<b>161 308</b>	<b>574 702</b>	<b>865 715</b>		<b>2 543 755</b>	<b>20 566</b>	<b>3 879 420</b>	<b>3 259 451</b>
<b>Итого инвестиции в составе текущих активов</b>	<b>1 901 357</b>	<b>1 008 446</b>	<b>176 437</b>	<b>602 324</b>	<b>888 048</b>		<b>2 675 256</b>	<b>20 566</b>	<b>4 597 179</b>	<b>3 465 933</b>
<b>Инвестиции в составе долгосрочных активов</b>										
Долгосрочные инвестиции										
Финансовые активы по справедливой стоимости в составе профицита или дефицита – с момента первоначального признания							136 702		136 702	130 556
<b>Итого долгосрочные активы</b>							<b>136 702</b>		<b>136 702</b>	<b>130 556</b>
<b>Итого инвестиции в составе долгосрочных активов</b>							<b>136 702</b>		<b>136 702</b>	<b>130 556</b>
<b>Финансовые обязательства в составе текущих обязательств</b>										
Финансовые обязательства по справедливой стоимости в составе профицита или дефицита – предназначенные для торговли	(19 746)	(5 237)			(4 021)		(9 258)	(34 716)	(63 720)	(31 522)
Кредиторская задолженность и начисления		(115 040)	(5 095)				(120 135)		(120 135)	(148 315)
<b>Итого финансовые обязательства</b>	<b>(19 746)</b>	<b>(120 277)</b>	<b>(5 095)</b>		<b>(4 021)</b>		<b>(129 393)</b>	<b>(34 716)</b>	<b>(183 855)</b>	<b>(179 837)</b>
<b>Итого финансовые обязательства в составе текущих обязательств</b>	<b>(19 746)</b>	<b>(120 277)</b>	<b>(5 095)</b>		<b>(4 021)</b>		<b>(129 393)</b>	<b>(34 716)</b>	<b>(183 855)</b>	<b>(179 837)</b>
<b>Итого инвестиции – чистые</b>	<b>1 881 611</b>	<b>888 169</b>	<b>171 342</b>	<b>602 324</b>	<b>884 027</b>		<b>136 702</b>	<b>(14 150)</b>	<b>4 550 026</b>	<b>3 416 652</b>

### Краткосрочные инвестиции

Краткосрочное инвестирование средств, удерживаемых для финансирования реализации незавершенных программ в области здравоохранения, производится в денежные средства и высококачественные краткосрочные государственные, ведомственные и корпоративные облигации, а также срочные депозиты в соответствии с утвержденной инвестиционной политикой. Инвестиции, включенные в «финансовые активы по справедливой стоимости в составе профицита или дефицита», включают ценные бумаги с фиксированным доходом и производные инструменты, удерживаемые для покрытия прогнозируемых обязательств и удовлетворения любых непредвиденных потребностей в денежных средствах. Финансовые активы в инвестиционных портфелях под внешним управлением, учитываемые с момента первоначального признания по справедливой стоимости, изменения которой отражаются в составе профицита или дефицита, классифицируются как краткосрочные инвестиции в том случае, если цель по временному горизонту этих инвестиционных портфелей равна одному году или менее. По ряду соображений, связанных с размещением тактических краткосрочных инвестиций, внешние управляющие этих портфелей могут время от времени принимать решения о временном продлении среднего срока действия портфеля до периода, немного превышающего один год. При этом такие финансовые активы будут оставаться в категории краткосрочных, если только цель по временному горизонту инвестиционного портфеля и продолжительность действия его эталона не будут изменены на период, превышающий один год. По состоянию на конец 2020 г. каких-либо инвестиций в портфель ценных бумаг, удерживаемых до погашения, не было. Прочая дебиторская задолженность включает начисленную выручку от инвестиций и дебиторскую задолженность по инвестициям, которые были проданы до 31 декабря 2020 г., но расчеты по которым приходятся на период после этой даты.

Описание	31 декабря 2020 г.	31 декабря 2019 г.
Финансовые активы по справедливой стоимости в составе профицита или дефицита – предназначенные для торговли	23 804	11 872
Финансовые активы по справедливой стоимости в составе профицита или дефицита – с момента первоначального признания	2 528 101	1 952 126
Банковские депозиты и другая дебиторская задолженность	1 327 515	1 295 453
<b>Итого краткосрочные инвестиции</b>	<b>3 879 420</b>	<b>3 259 451</b>

### Срочные вклады

Хеджированные срочные вклады в валютах, отличных от долларов Соединенных Штатов Америки, могут приносить более высокий процентный доход в случае благоприятных форвардных валютных курсов. Риск, связанный с обменным курсом для таких срочных вкладов, полностью хеджирован благодаря использованию форвардных валютных контрактов.

Описание	31 декабря 2020 г.	31 декабря 2019 г.
Срочные вклады в долл. США	1 000 000	625 000
Срочные вклады не в долл. США	312 856	748 664
<b>Итого срочные вклады</b>	<b>1 312 856</b>	<b>1 373 664</b>

### Долгосрочные инвестиции

Долгосрочные инвестиции для Фонда выходных пособий размещаются в соответствии с утвержденной инвестиционной политикой и осуществляются в высококачественные среднесрочные и долгосрочные государственные, ведомственные и корпоративные облигации. Финансовые активы, учитываемые по справедливой стоимости в составе профицита или дефицита с момента первоначального признания в инвестиционном портфеле Фонда выходных пособий, классифицируются в качестве долгосрочных инвестиций согласно цели по временному горизонту инвестиционного портфеля и продолжительности действия его эталона, которые превышают один год. Большинство этих инвестиций осуществляются в глобальный фонд облигаций под внешним управлением.

Описание	31 декабря 2020 г.	31 декабря 2019 г.
Финансовые активы по справедливой стоимости в составе профицита или дефицита – с момента первоначального признания	136 702	130 556
<b>Итого долгосрочные инвестиции</b>	<b>136 702</b>	<b>130 556</b>

### Финансовые обязательства

Финансовые обязательства, раскрываемые как «финансовые обязательства по справедливой стоимости в составе профицита или дефицита, предназначенные для торговли», включают сделки с производными инструментами, такие как форвардные валютные контракты и процентные свопы. Финансовые обязательства, раскрываемые как «кредиторская задолженность и начисления», относятся к другим финансовым обязательствам по инвестициям, включая активы, приобретенные до 31 декабря 2020 г., расчеты по которым приходятся на период после этой даты.

Описание	31 декабря 2020 г.	31 декабря 2019 г.
Финансовые обязательства по справедливой стоимости в составе профицита или дефицита – предназначенные для торговли	63 720	31 522
Кредиторская задолженность и начисления	120 135	148 315
<b>Итого финансовые обязательства</b>	<b>183 855</b>	<b>179 837</b>

### Иерархия справедливой стоимости

Иерархия справедливой стоимости – это классификация рыночных цен для указания относительной легкости, с которой может быть реализована стоимость инвестиций ВОЗ.

Большинство финансовых инструментов, удерживаемых ВОЗ, имеют объявленные цены на активных рынках, которые отнесены к уровню 1. Производные финансовые инструменты, реализуемые на «внебиржевом» рынке, отнесены к инструментам уровня 2, поскольку они имеют справедливую стоимость, которая объявлена либо напрямую, как цена, либо косвенно, то есть может быть рассчитана на основе цен. Инструменты, показанные как инструменты категории справедливой стоимости уровня 2, состоят из форвардных контрактов валютного хеджирования и контрактов на производные инструменты в составах портфелей, находящихся под внешним управлением.

Описание	Уровень 1	Уровень 2	Итого
	тыс. долл. США		
<b>Денежные средства и эквиваленты денежных средств</b>	<b>96 555</b>		<b>96 555</b>
<b>Краткосрочные инвестиции</b>			
Финансовые активы по справедливой стоимости в составе профицита или дефицита – предназначенные для торговли		21 932	21 932
Финансовые активы по справедливой стоимости в составе профицита или дефицита – с момента первоначального признания	2 183 607		2 183 607
<b>Итого краткосрочные инвестиции</b>	<b>2 183 607</b>	<b>21 932</b>	<b>2 205 539</b>
<b>Долгосрочные инвестиции</b>			
Финансовые активы по справедливой стоимости в составе профицита или дефицита – с момента первоначального признания	136 702		136 702
<b>Финансовые обязательства</b>			
Финансовые обязательства по справедливой стоимости в составе профицита или дефицита – предназначенные для торговли		(59 696)	(59 696)
<b>Итого</b>	<b>2 416 864</b>	<b>(37 764)</b>	<b>2 379 100</b>

## Управление рисками

ВОЗ подвержена финансовым рискам, включая кредитный риск, процентный риск, валютный риск и риск изменения цены инвестиций. Для хеджирования части своих рисков Организация использует производные финансовые инструменты. В соответствии с Положениями о финансах ВОЗ средства, которые не требуются для немедленного использования, могут инвестироваться. Все вложения осуществляются в соответствии с инвестиционной политикой, утвержденной Генеральным директором. Некоторые портфели находятся под управлением внешних управляющих, назначаемых Организацией для управления фондами в соответствии с оговоренным мандатом. Консультативный комитет по инвестициям регулярно проводит обзор инвестиционной политики, эффективности вложений и инвестиционного риска для каждого инвестиционного портфеля. Комитет состоит из внешних специалистов по инвестициям, которые могут представлять рекомендации Генеральному директору в отношении осуществления инвестиций.

## Характер финансовых инструментов

Инвестиции классифицируются следующим образом:

**Краткосрочные инвестиции с фиксированным доходом.** Эти инвестиции вкладываются в денежные средства и в высококачественные краткосрочные государственные, ведомственные и корпоративные облигации, как это определено в утвержденной инвестиционной политике.

**Долгосрочные инвестиции с фиксированным доходом.** Эти инвестиции состоят из средств, управляемых для Фонда выходных пособий, как это определено в утвержденной инвестиционной политике. Они вкладываются в высококачественные среднесрочные и долгосрочные государственные, ведомственные и корпоративные облигации, а также в глобальный индексный фонд облигаций под внешним управлением.

## Кредитный риск

Инвестиции ВОЗ широко диверсифицированы в целях ограничения ее подверженности кредитному риску в отношении какого-либо отдельно взятого инвестиционного контрагента. Инвестиции размещаются у широкого круга контрагентов с применением ограничений, касающихся минимального кредитного качества и максимальной подверженности риску со стороны контрагента, которые прописаны в инвестиционных мандатах. Эти ограничения применяются как к портфелям, которые управляются через Казначейский отдел Организации, так и к портфелям, управляемым внешними инвестиционными управляющими. Казначейский отдел отслеживает общую подверженность риску со стороны контрагентов в отношении всех портфелей, находящихся под внутренним и внешним управлением.

Кредитный риск и риск ликвидности в отношении денежных средств и их эквивалентов минимизируются путем инвестирования только в крупные финансовые учреждения, которые, по определению ведущих рейтинговых агентств, имеют высокий кредитный рейтинг. Казначейский отдел регулярно проводит обзоры кредитных рейтингов утвержденных финансовых контрагентов и принимает оперативные меры в случаях пересмотра такого кредитного рейтинга в сторону понижения. Инвестиции с долгосрочным кредитным рейтингом можно подытожить следующим образом:

Минимальная категория рейтинга	Общая стоимость активов в тыс. долл. США
AAA	461 558
AA+	615 452
AA	197 098
AA-	338 845
A+	108 267
A	157 693
A-	235 095
Рейтинг отсутствует	561 358
<b>Итого</b>	<b>2 675 366</b>

В случае, если инвестиции и ценные бумаги не имеют рейтинга кредитоспособности от основных кредитных рейтинговых агентств (например, суверенные ценные бумаги с фиксированным доходом, обеспеченные

ипотечные обязательства, выпущенные поддерживаемыми государством агентствами и инвестиционными фондами), Казначейский отдел обеспечивает, чтобы депозиты и ценные бумаги, а также гибридные ценные бумаги в составе инвестиционных фондов выпускались эмитентами, кредитные рейтинги которых равны или выше минимального кредитного рейтинга А, который требуется для инвестиций ВОЗ в соответствии с инвестиционными рекомендациями для внешних управляющих портфелями, согласованными с Консультативным комитетом по инвестициям, а также в соответствии с требованием минимального кредитного рейтинга инвестиционного класса для инвестиций в Фонд выходных пособий, который также согласуется с Консультативным комитетом по инвестициям.

### Процентный риск

ВОЗ подвергается процентному риску через свои краткосрочные и долгосрочные инвестиции с фиксированным доходом. Мерилем зависимости от изменений рыночных процентных ставок служит дюрация инвестиций, и по состоянию на 31 декабря 2020 г. эффективная средняя дюрация инвестиций Организации составляла один год для краткосрочных инвестиций (за исключением банковских вкладов) и семь лет для долгосрочных инвестиций. Повышение процентной ставки на 1% вызвало бы снижение стоимости краткосрочных инвестиций (за исключением банковских вкладов) на 1% и снижение стоимости долгосрочных инвестиций на 7%. Процентные ставки по краткосрочным банковским вкладам фиксируются в момент вложения средств; на их стоимость не влияют никакие дальнейшие изменения процентных ставок.

Для управления процентным риском внешние инвестиционные управляющие могут использовать производные инструменты с фиксированным доходом при строгом соблюдении руководящих принципов инвестиционной деятельности. Эти процентные инструменты используются для управления дюрацией портфеля и стратегического позиционирования кривой процентных ставок.

Ниже приводится краткая информация о процентных свопах в составах портфелей ВОЗ по состоянию на 31 декабря 2020 г.

Валюта/ условная стоимость (в тысячах)		(тыс. долл. США)	Перечисление/получение	Срок погашения
Доллары США	27 900	27 900	Перечисление по плавающей ставке в течение одного месяца/получение по фиксированной ставке в течение трех месяцев	январь 2023 г.
Доллары США	28 200	28 200	Перечисление по фиксированной ставке/ получение по плавающей ставке	июнь 2024 г.
<b>Промежуточный итог</b>		<b>56 100</b>		

Чистые показатели по неисполненным фьючерсным контрактам на процентную ставку и облигации представлены ниже.

### Длинные позиции

Финансовые инструменты	Биржевая площадка <sup>а</sup>	Кол-во контрактов
US 2-year T-Note MAR 2021	CME	241
Canadian Bankers' acceptance 3m DEC 2022	Монреаль	414
Canadian Bankers' acceptance 3m MAR 2023	Монреаль	649
Eurodollar DEC 2021	CME	10
Eurodollar JUN 2021	CME	8

### Короткие позиции

Финансовые инструменты	Биржевая площадка <sup>а</sup>	Кол-во контрактов
US 5-year T-Note MAR 2021	CME	657
US 2-year T-Note MAR 2021	CME	65
Eurodollar MAR 2021	CME	29

<sup>а</sup> CME – Чикагская товарная биржа.

## Валютный риск

ВОЗ получает взносы и осуществляет платежи в валютах, отличных от доллара США. В этой связи Организация подвержена валютному риску, связанному с колебаниями валютных курсов. Курсовые прибыли и убытки в результате покупки и продажи валют, переоценки остатков в кассовых и банковских книгах и любых других различий в обменных курсах пересчитываются по отношению к фондам и счетам, на которые могут начисляться проценты, в соответствии с программой распределения процентных поступлений. Перевод в доллары США операций в других валютах осуществляется по существующему операционному обменному курсу Организации Объединенных Наций на дату сделки. Активы и обязательства в других валютах пересчитываются по ставкам операционного обменного курса Организации Объединенных Наций, действующим на конец года. Для хеджирования валютных рисков и управления краткосрочными денежными потоками заключаются форвардные валютные контракты. Реализованные и нереализованные прибыли и убытки в результате расчетов по валютным сделкам и их переоценки отражаются в отчете о финансовых результатах деятельности (отчет II).

Кроме того, 50% обязательных взносов исчисляются в швейцарских франках, с тем чтобы сократить валютный риск расходов штаб-квартиры в этой валюте<sup>1</sup>.

**Хеджирование валютных рисков по будущим затратам на заработную плату.** Приведенная к долларам США стоимость недолларовых расходов в 2020 г. защищена от последствий колебаний валютных курсов посредством форвардных валютных контрактов, заключенных в течение 2020 г. По состоянию на 31 декабря 2020 г. общие суммы форвардных валютных контрактов хеджирования в разбивке по отдельным валютам были следующими:

Форвардный контракт на покупку валюты	(в тысячах)	Чистая сумма продаж (тыс. долл. США)	Чистые нереализованные прибыли/(убытки) (тыс. долл. США)
Швейцарские франки	153 500	165 808	8 052
Евро	118 800	137 878	8 291
Египетские фунты	253 200	14 572	719
Индийские рупии	1 584 000	20 517	681
Малазийские ринггиты	42 000	9 887	511
Филиппинские песо	848 100	16 818	696
<b>Итого</b>		<b>365 480</b>	<b>18 950</b>

По состоянию на 31 декабря 2020 г. по этим контрактам имелась чистая нереализованная прибыль в размере 18,9 млн долл. США (на 31 декабря 2019 г. – нереализованные убытки в размере 2,1 млн долл. США). Реализованная прибыль или убытки по этим контрактам будут отражены по наступлении сроков расчетов по этим контрактам и применены в 2021 г.

**Хеджирование валютных рисков по дебиторской и кредиторской задолженности.** Валютные риски возникают в результате различий между обменными курсами, по которым дебиторская или кредиторская задолженность в иностранных валютах учитывается в настоящее время, и обменными курсами, по которым кассовые поступления или платежи учитываются впоследствии. Для защиты от такого рода валютного риска осуществляется ежемесячная программа валютного хеджирования. На ежемесячной основе производится взаимозачет валютных рисков по дебиторской и кредиторской задолженности, и каждый значительный чистый валютный риск покупается или продается на срок с использованием форвардных валютных контрактов, равных и противоположных чистому валютному риску.

<sup>1</sup> См. резолюцию WNA66.16 (2013 г.).



В конце каждого месяца производится перебалансировка этих рисков в привязке к установлению ежемесячного операционного обменного курса Организации Объединенных Наций. Благодаря этому курсовые прибыли или убытки, реализованные по форвардным валютным контрактам, соответствуют нереализованным курсовым убыткам и прибыли от изменений чистой стоимости дебиторской и кредиторской задолженности. По состоянию на 31 декабря 2020 г. общие суммы форвардных валютных контрактов хеджирования в разбивке по отдельным валютам были следующими:

Форвардный контракт на продажу валюты	(в тысячах)	Форвардный контракт на покупку валюты (тыс. долл. США)	Чистые нереализованные прибыли/(убытки) (тыс. долл. США)
Австралийские доллары	9 000	6 854	(86)
Канадские доллары	11 500	8 991	(36)
Швейцарские франки	29 000	32 864	45
Евро	363 350	428 732	(18 592)
Фунты стерлингов	280 000	370 772	(11 819)
Норвежские кроны	330 500	38 293	(502)
Шведские кроны	207 800	25 403	(159)
<b>Итого</b>		<b>911 909</b>	<b>(31 149)</b>

По состоянию на 31 декабря 2020 г. по этим контрактам имелись чистые нереализованные убытки в размере 31,1 млн долл. США (на 31 декабря 2019 г. – нереализованные чистые убытки в размере 12,1 млн долл. США). Реализованная прибыль или убытки по этим контрактам будут отражены по наступлении сроков расчетов по этим контрактам и применены в 2021 г.

Нижеприведенная таблица содержит данные о контрактах хеджирования, заключенных ВОЗ от имени других организаций.

ЮНИТЭЙД:

Форвардный контракт на продажу валюты	(в тысячах)	Форвардный контракт на покупку валюты	Чистые нереализованные прибыли/(убытки)
Евро	171 500	193 154	(17 483)
Фунты стерлингов	258 000	341 036	(11 508)
<b>Итого</b>		<b>534 190</b>	<b>(28 991)</b>

Доверительный фонд для Объединенной программы Организации Объединенных Наций по ВИЧ/СПИДУ (ЮНЭЙДС):

Форвардный контракт на продажу валюты	(в тысячах)	Форвардный контракт на покупку валюты	Чистые нереализованные прибыли/(убытки)
Австралийские доллары	9 000	6 854	(86)
Канадские доллары	5 000	3 912	(13)
Швейцарские франки	10 000	11 332	25
<b>Итого</b>		<b>22 098</b>	<b>(74)</b>

**Форвардные валютные контракты для хеджированных срочных вкладов в валютах, отличных от долларов Соединенных Штатов Америки.** Для хеджирования валютного риска в отношении вкладов в валютах, отличных от долларов Соединенных Штатов Америки, используются форвардные валютные контракты, как показано в таблице ниже.

Форвардный контракт на покупку валюты (в тысячах)	Чистая сумма продаж (тыс. долл. США)	Чистые нереализованные прибыли/(убытки) (тыс. долл. США)
Евро	169 700	(6 826)
Фунты стерлингов	153 851	(12 044)
<b>Итого</b>	<b>399 923</b>	<b>(18 870)</b>

**Форвардные валютные контракты для управления операционными денежными потоками.** Форвардные валютные контракты используются также для управления краткосрочными денежными потоками по валютным счетам для минимизации валютных транзакционных рисков. На 31 декабря 2020 г. были заключены форвардные контракты на покупку швейцарских франков на общую чистую сумму 94,6 млн и датских крон на общую чистую сумму 180 млн против доллара США и на продажу 5,4 млн канадских долларов и 6,4 млн евро против доллара США. Сроки платежей по этим форвардным валютным контрактам приходились на январь 2021 г. Сумма чистых нереализованных убытков по этим контрактам по состоянию на 31 декабря 2020 г. составила 1,9 млн долл. США (на 31 декабря 2019 г. — нереализованные убытки на сумму 1,1 млн долл. США).

**Зависимость форвардных валютных контрактов от изменений относительной стоимости доллара США.** Увеличение на 1% относительной стоимости доллара США по вышеуказанным форвардным валютным контрактам хеджирования привело бы к увеличению чистой нереализованной прибыли на 10,9 млн долл. США. Уменьшение на 1% относительной стоимости доллара США привело бы к увеличению чистого нереализованного убытка на 11,1 млн долл. США.

**Форвардные и спотовые валютные контракты и другие производные финансовые инструменты в составе инвестиционных портфелей, находящихся под внешним управлением.** В соответствии с руководящими принципами инвестиционной деятельности для каждого инвестиционного портфеля под внешним управлением внешние инвестиционные управляющие используют форвардные и спотовые валютные контракты, фьючерсные контракты и контракты процентного свопа для управления валютными и процентными рисками в отношении совокупности ценных бумаг в составе каждого портфеля. Данные о чистой стоимости этих инструментов на 31 декабря 2020 г., по оценке инвестиционного хранителя Организации, в разбивке по портфелям приводятся в разделе «финансовые активы/обязательства по справедливой стоимости в составе профицита или дефицита, предназначенные для торговли». Краткая информация о неисполненных форвардных и спотовых валютных контрактах представлена ниже.

Чистая сумма продаж	(в тысячах)	Эквивалент в долл. США (в тысячах)
Канадские доллары	224 449	174 963
Евро	29 151	35 067
Фунты стерлингов	44 321	58 329
Японские иены	15 403 747	148 297
<b>Итого</b>		<b>416 656</b>

Увеличение на 1% относительной стоимости доллара США по вышеупомянутым форвардным валютным контрактам хеджирования привело бы к увеличению нереализованного прибыли на 4,2 млн долл. США. Уменьшение на 1% относительной стоимости доллара США привело бы к увеличению нереализованного убытка на 4,3 млн долл. США.

#### 4.3 Дебиторская задолженность

На 31 декабря 2020 г. общая сумма дебиторской задолженности (текущей и долгосрочной) составила 1638 млн долл. США (на 31 декабря 2019 г. — 1546 млн долл. США). Остаток к получению включает неполученные суммы как по обязательным, так и по добровольным взносам. Суммы дебиторской задолженности поделены на текущие и долгосрочные в соответствии с условиями оплаты, оговаривающими даты наступления сроков оплаты.

Описание	31 декабря 2020 г.	31 декабря 2019 г.
	тыс. долл. США	
<b>Дебиторская задолженность – текущая</b>		
Дебиторская задолженность по обязательным взносам <sup>а</sup>	305 314	218 039
Дебиторская задолженность по добровольным взносам <sup>б</sup>	1 011 976	954 437
Прочая дебиторская задолженность	17 527	26 224
Резерв на покрытие сомнительной дебиторской задолженности	(69 946)	(37 946)
<b>Итого дебиторская задолженность – текущая</b>	<b>1 264 871</b>	<b>1 160 754</b>

Описание	31 декабря 2020 г.	31 декабря 2019 г.
<b>Дебиторская задолженность – долгосрочная</b>		
Неполученная дебиторская задолженность по реструктурированным обязательным взносам <sup>а</sup>	14 946	18 614
Дебиторская задолженность по добровольным взносам <sup>б</sup>	460 065	385 107
<b>Резерв на покрытие сомнительной дебиторской задолженности</b>	(14 946)	(18 614)
<b>Итого дебиторская задолженность – долгосрочная</b>	<b>460 065</b>	<b>385 107</b>
<b>Итого дебиторская задолженность</b>	<b>1 724 935</b>	<b>1 545 861</b>

<sup>а</sup> Подробно о состоянии поступления обязательных взносов см. документ A74/30.

<sup>б</sup> Подробно о дебиторской задолженности по добровольным взносам см. документ A74/INF./4.

На 31 декабря 2020 г. общая сумма резерва на покрытие сомнительной дебиторской задолженности составила 84,9 млн долл. США (на 31 декабря 2019 г. – 56,6 млн долл. США). В эту сумму входит резерв в размере 83,6 млн долл. США для обязательных взносов и резерв в размере 1,3 млн долл. США для добровольных взносов.

Резерв на покрытие текущей дебиторской задолженности по обязательным взносам включает: (i) все суммы дебиторской задолженности за прошлые годы; (ii) все реструктурированные взносы, подлежащие выплате на данный момент; и (iii) все суммы, подлежащие выплате в текущем году государствами-членами, имеющими такую просроченную задолженность по взносам, которая оправдывала бы применение статьи 7 Устава, за вычетом любых последующих платежей, полученных до подготовки финансовых отчетов. Резерв на покрытие долгосрочной дебиторской задолженности по обязательным взносам включает все долгосрочные реструктурированные взносы.

Резерв по добровольным взносам к получению основан на подробном анализе всей дебиторской задолженности сроком более одного года и анализе задолженности, срок которой составляет менее одного года, когда получение долга считается маловероятным.

С некоторыми донорами ВОЗ заключает соглашения, которые могут действовать в течение многих лет. В таких соглашениях не прописаны условия внесения очередных платежей; вместо этого они погашаются на основе понесенных за квартал сумм расходов. ВОЗ отражает полную сумму поступлений в том финансовом году, в котором было заключено соглашение, и признает полную сумму дебиторской задолженности в качестве подлежащей выплате на данный момент. По состоянию на 31 декабря 2020 г. общая сумма дебиторской задолженности, подлежащей выплате на данный момент в соответствии с описанным механизмом, составляла 131 млн долл. США, из которых 15,6 млн долл. США подлежали выплате по соглашениям со сроком действия до 2022 г. и позднее (по состоянию на 31 декабря 2019 г. сумма дебиторской задолженности, подлежащей выплате на данный момент, составляла 400,6 млн долл. США, из которых 88,4 млн долл. США подлежали выплате по соглашениям со сроком действия до 2021 г. и позднее).

Параметры резерва на покрытие сомнительной задолженности изменились следующим образом:

Описание	31 декабря 2020 г.	31 декабря 2019 г.
	тыс. долл. США	
<b>Начальное сальдо – обязательные взносы</b>	49 537	47 598
Увеличение /(уменьшение) резерва по сомнительной дебиторской задолженности	34 032	1 939
<b>Конечное сальдо – обязательные взносы</b>	<b>83 569</b>	<b>49 537</b>
Начальное сальдо – добровольные взносы	7 023	9 881
Списание ранее созданной дебиторской задолженности	(6 537)	(284)
(Уменьшение)/увеличение резерва на покрытие сомнительной дебиторской задолженности (см. примечание 5.1)	837	(2 574)
<b>Конечное сальдо – добровольные взносы</b>	<b>1 323</b>	<b>7 023</b>
<b>Итого резерв на покрытие сомнительной дебиторской задолженности</b>	<b>84 892</b>	<b>56 560</b>
Резерв на покрытие сомнительной дебиторской задолженности		
Резерв – текущий	69 946	37 946
Резерв – долгосрочный	14 946	18 614
<b>Итого резерв на покрытие сомнительной дебиторской задолженности</b>	<b>84 892</b>	<b>56 560</b>

Общая сумма резерва на покрытие сомнительной дебиторской задолженности по добровольным взносам составила 1,3 млн долл. США (на 31 декабря 2019 г. – 7 млн долл. США). В 2020 г. 6,5 млн долл. США из этой общей суммы относились к соглашению с Правительством Гвинеи об оказании технической помощи мерам по чрезвычайному реагированию на болезнь, вызванную вирусом Эбола, в Гвинее с помощью Всемирного банка, и эта сумма была утверждена к списанию (подробную информацию см. в примечании 9).

#### 4.4 Дебиторская задолженность по расчетам с сотрудниками

В соответствии с Положениями о персонале и Правилами о персонале ВОЗ сотрудники имеют право на некоторые авансовые выплаты, в том числе в счет окладов, субсидий на образование, аренды и оплаты командировочных расходов.

Общее сальдо дебиторской задолженности по расчетам с сотрудниками на 31 декабря 2020 г. составило 13,1 млн долл. США (на декабрь 2019 г. – 12,8 млн долл. США). Самое крупное по сумме сальдо относится к субсидиям на образование, которые представляют авансовые выплаты сотрудникам за 2020 г. в рамках 2020–2021 учебного года.

Описание	31 декабря 2020 г.	31 декабря 2019 г.
	тыс. долл. США	
Авансы по окладам	394	323
Авансы по субсидиям на образование	11 406	11 121
Авансы по арендной плате	1 038	1 193
Дебиторская задолженность по командировочным расходам	271	216
Прочая дебиторская задолженность по расчетам с сотрудниками	(4)	(19)
<b>Итого дебиторская задолженность по расчетам с сотрудниками</b>	<b>13 105</b>	<b>12 834</b>

#### 4.5 Товарно-материальные запасы

Общая стоимость запасов на 31 декабря 2020 г. составила 144,3 млн долл. США (на 31 декабря 2019 г. – 59,2 млн долл. США). В таблице ниже показано движение по счету товарно-материальных запасов в течение года.

	31 декабря 2019 г.	Чистые приобретения	Чистые поставки	Чистое выбытие и истечение срока годности	Чистые запасы в пути	31 декабря 2020 г.
	тыс. долл. США					
Лекарства, вакцины и гуманитарная помощь	54 143	382 930	294 121	6 687	1 835	138 100
Публикации	5 042	2 312	863	270		6 221
<b>Итого запасы</b>	<b>59 185</b>	<b>385 242</b>	<b>294 984</b>	<b>6 957</b>	<b>1 835</b>	<b>144 321</b>

Общая сумма расходов, связанных с товарно-материальными запасами, в течение отчетного периода (чистые поставки, чистое выбытие и истечение срока годности) составила 302 млн долл. США (94,7 млн долл. США на 31 декабря 2019 г.). В 2020 г. поставки возросли на 319% по сравнению с 2019 г., главным образом в связи с ролью Организации в закупках и распределении средств индивидуальной защиты и других предметов снабжения для борьбы с COVID-19. Расходы, связанные с товарно-материальными запасами, отражаются в отчете о финансовых результатах деятельности (отчет II) как «Медицинские принадлежности и материалы». Сальдо по запасам на конец года включает расходы на транспортировку в размере 10%.

#### 4.6 Предоплата и депозиты

Общая сумма предоплаты на 31 декабря 2020 г. составила 111,8 млн долл. США (на 31 декабря 2019 г. – 55,9 млн долл. США). Речь идет о выплатах поставщикам до фактического получения товаров или услуг. Крупнейший компонент предоплаты (81,6 млн долл. США) относится к закупкам полиовакцины через Детский фонд Организации Объединенных Наций. Поставщики технических услуг часто требуют

заблаговременную оплату для финансирования работ во время осуществления проекта. После фактической поставки товаров или услуг предоплата проводится по счетам соответствующих расходов.

Предоплата включает депозиты в размере 3,7 млн долл. США (на 31 декабря 2019 г. – 3,8 млн долл. США). Депозиты представляют собой гарантийные суммы, удерживаемые арендодателями в качестве обеспечения оплаты за аренду служебных помещений.

#### 4.7 Основные средства

По состоянию на 31 декабря 2020 г. общая стоимость признанных основных средств (за вычетом накопленной амортизации) составляла 206,9 млн долл. США (на 31 декабря 2019 г. – 180 млн долл. США).

Данные по основным средствам приводятся ниже.

##### Недвижимое имущество

Общая стоимость недвижимого имущества (за вычетом накопленной амортизации) составляла 190 млн долл. США (на 31 декабря 2019 г. – 161,7 млн долл. США). Дополнительные 30,9 млн долл. США предназначались, в основном, для проекта строительства штаб-квартиры. Данные по недвижимому имуществу приводятся в таблице ниже.

Основные бюро	31 декабря 2019 г.	Приобретения	Выбытия/ трансферты	Обесценение	Амортизация	31 декабря 2020 г.
	тыс. долл. США					
<b>Штаб-квартира</b>						
Земельные участки	1 000					1 000
Сооружения	31 991				(1 082)	30 909
Продолжающееся строительство	105 322	30 289				135 611
<b>Итого недвижимое имущество – штаб-квартира</b>	<b>138 313</b>	<b>30 289</b>			<b>(1 082)</b>	<b>167 520</b>
<b>Региональное бюро для стран Африки</b>						
Земельные участки	103					103
Сооружения	3 842	605			(597)	3 850
Продолжающееся строительство	689		(505)			184
<b>Итого недвижимое имущество – Региональное бюро для стран Африки</b>	<b>4 634</b>	<b>605</b>	<b>(505)</b>		<b>(597)</b>	<b>4 137</b>
<b>Региональное бюро для стран Восточного Средиземноморья</b>						
Сооружения	18 291				(403)	17 888
Продолжающееся строительство						
<b>Итого недвижимое имущество – Региональное бюро для стран Восточного Средиземноморья</b>	<b>18 291</b>				<b>(403)</b>	<b>17 888</b>
<b>Региональное бюро для стран Западной части Тихого океана</b>						
Сооружения	525				(81)	444

Основные бюро	31 декабря 2019 г.	Приобретения	Выбытия/ трансферты	Обесценение	Амортизация	31 декабря 2020 г.
Продолжающееся строительство						
<b>Итого недвижимое имущество – Региональное бюро для стран Западной части Тихого океана</b>	<b>525</b>				<b>(81)</b>	<b>444</b>
<b>Итого ВОЗ</b>						
Земельные участки	1 103					1 103
Сооружения	54 649	605			(2 163)	53 091
Продолжающееся строительство	106 011	30 289	(505)			135 795
<b>Итого недвижимое имущество – ВОЗ</b>	<b>161 763</b>	<b>30 894</b>	<b>(505)</b>		<b>(2 163)</b>	<b>189 989</b>

### Оборудование

Общая стоимость оборудования (за вычетом накопленной амортизации) составляла 16,9 млн долл. США (на 31 декабря 2019 г. – 18,3 млн долл. США). Данные по оборудованию приводятся в таблице ниже.

Категория актива	31 декабря 2019 г.	Приобретения	Амортизация	Выбытия/ трансферты	Обесценение	31 декабря 2020 г.
	тыс. долл. США					
Автотранспортные средства и транспортное оборудование	14 173	3 744	(5 523)	(72)	(55)	12 267
Средства вычислительной техники и связи	2 690	2 519	(2 114)	(1)		3 094
Машинное и специализированное оборудование	1 373	1 136	(1 024)	2		1 487
Мебель	76	32	(32)	(2)		74
<b>Итого оборудование</b>	<b>18 312</b>	<b>7 431</b>	<b>(8 693)</b>	<b>(73)</b>	<b>(55)</b>	<b>16 922</b>

Итоговая сумма амортизации за 2020 г. составляла 10,9 млн долл. США (см. примечание 5.2) – 2,2 млн долл. США по недвижимому имуществу и 8,7 млн долл. США по оборудованию, включая пять обесцененных автотранспортных средств, балансовая стоимость которых составляла 54 915 долл. США.

В тех случаях, когда ВОЗ не является собственником земли, право пользования землей предоставлялось безвозмездно. Никакая стоимость за землю при этом не учитывалась, поскольку Организация не может передать эти права в рамках коммерческой сделки.

Организация также продолжает использовать полностью амортизированные активы, общая закупочная стоимость которых составляла 69,4 млн долл. США. В 2020 г. полностью амортизированные активы увеличились на 5% (или 166 наименований). В большинстве случаев такое увеличение произошло в категориях «Средства вычислительной техники и связи» (93), «Машинное и специализированное оборудование» (41) и «Автотранспортные средства и транспортное оборудование» (24).

Данные об используемых полностью амортизированных активах приводятся в таблице ниже.

Категория актива	Полностью амортизированное оборудование, находящееся в эксплуатации на 31 декабря 2020 г.
	в единицах
Автотранспортные средства и транспортное оборудование	1 155
Средства вычислительной техники и связи	1 672
Машинное и специализированное оборудование	452
Мебель	48
<b>Итого оборудование – ВОЗ</b>	<b>3 327</b>

#### 4.8 Нематериальные активы

Стоимость нематериальных активов на 31 декабря 2020 г. составляла 3,7 млн долл. США (на 31 декабря 2019 г. – 2,2 млн долл. США). Все проекты связаны с внедрением закупленного программного обеспечения.

Категория актива	31 декабря 2019 г.	Приобретения	Выбытия/ трансферты	Обесценение	Амортизация	31 декабря 2020 г.
тыс. долл. США						
Приобретенное ПО	2 231	1 462			(1 112)	2 581
ПО в стадии разработки		1 153				1 153
<b>Итого нематериальные активы</b>	<b>2 231</b>	<b>2 615</b>	<b>0</b>		<b>(1 112)</b>	<b>3 734</b>

#### 4.9 Взносы, полученные досрочно

Досрочно полученные взносы относятся главным образом к обязательным взносам государств-членов за 2021 г., которые были выплачены в 2020 году. Сальдо по досрочно полученным добровольным взносам отражает средства, которые были получены на основании соглашений, действие которых начинается в 2021 г. Неиспользованные и неопознанные поступления представляют собой суммы, которые были получены в 2020 г., но не были сверены по состоянию на 31 декабря 2020 г.

Описание	31 декабря 2020 г.	31 декабря 2019 г.
тыс. долл. США		
Авансы в счет обязательных взносов	52 608	40 226
Авансы в счет добровольных взносов	29 404	27 500
Неиспользованные и неопознанные поступления	13 958	2 889
Другие авансы	526	659
<b>Итого взносы, полученные досрочно</b>	<b>96 496</b>	<b>71 274</b>

#### 4.10 Кредиторская задолженность

Кредиторская задолженность представляет собой общую сумму, подлежащую выплате поставщикам, в разбивке по основным бюро по состоянию на 31 декабря 2020 г.

Описание	31 декабря 2020 г.	31 декабря 2019 г.
тыс. долл. США		
Штаб-квартира	8 181	19 594
Региональное бюро для стран Африки	7 445	9 794
Региональное бюро для стран Восточного Средиземноморья	21 282	20 849
Европейское региональное бюро	4 259	3 181
Региональное бюро для стран Юго-Восточной Азии	1 810	5 120
Региональное бюро для стран Западной части Тихого океана	2 683	3 788
<b>Итого кредиторская задолженность</b>	<b>45 660</b>	<b>62 326</b>

#### 4.11 Кредиторская задолженность по расчетам с сотрудниками

Кредиторская задолженность по расчетам с сотрудниками представляет собой общую сумму, подлежащую выплате персоналу по состоянию на 31 декабря 2020 г. Кредиторская задолженность по окладам представляет собой средства, подлежащие выплате сотрудникам после окончательного оформления ими обходных листов. Банковские возвраты представляют собой причитающиеся сотрудникам средства, которые будут выплачены после получения обновленной информации о банковских счетах.

Описание	31 декабря 2020 г.	31 декабря 2019 г.
тыс. долл. США		
Кредиторская задолженность по окладам	1 393	1 043
Банковские возвраты	171	89
<b>Итого кредиторская задолженность по расчетам с сотрудниками</b>	<b>1 564</b>	<b>1 132</b>

#### **4.12 Начисленные выплаты сотрудникам**

Начисленные выплаты сотрудникам включают выходные пособия, выплаты по планам медицинского страхования и коллективного страхования от несчастных случаев и заболеваний и обязательства, возникшие по причине смерти или инвалидности сотрудника, связанных с исполнением служебных обязанностей (Специальный фонд для компенсации).

##### **Выходные пособия**

Фонд выходных пособий был создан для финансирования выходных пособий сотрудников, включая субсидию на репатриацию, компенсацию за накопленный ежегодный отпуск, оплату проезда и перевозки имущества при возвращении на родину. Фонд финансируется за счет отчислений с заработной платы сотрудников.

Обязательства, вытекающие из выплаты пособий на репатриацию и компенсаций за ежегодные отпуска, определяются независимыми консультантами-актуариями. Вместе с тем, обязательства по компенсации за накопленный отпуск рассчитываются на данный момент времени – то есть как если бы все сотрудники вышли в отставку прямо сейчас – и поэтому не дисконтируются.

По данным последней актуарной оценки (по состоянию на 31 декабря 2020 г.), объем обязательств по выплатам выходных пособий составил в совокупности 151,3 млн долл. США (краткосрочные обязательства – 80,3 млн долл. США; долгосрочные обязательства – 71 млн долл. США) по сравнению с 114 млн долл. США на 31 декабря 2019 г., то есть чистое увеличение обязательств по выплатам составило 37,3 млн долл. США; они отражены в разбивке по категориям расходов в отчете о финансовых результатах деятельности (отчет II). Основной причиной такого увеличения является временное изменение политики выплаты компенсации за неиспользованные дни ежегодного отпуска на 2021 г. (с 30 дней до 45 дней) в связи с принятием мер по борьбе с COVID-19. Этот расчет не включает расходов на выплату субсидий в связи с окончанием службы, увольнением по взаимному согласию или упразднением должностей. Обязательства по плану с установленными выплатами составили 79,7 млн долл. США (на 31 декабря 2019 г. – 72 млн долл. США) в отношении выходных пособий и 71,6 млн долл. США (на 31 декабря 2019 г. – 42 млн долл. США) в отношении ежегодных отпусков, которые включены в текущий баланс по статье выходных пособий.

##### **Специальный фонд для компенсации**

В случае смерти или инвалидности, связанной с исполнением служебных обязанностей сотрудника, имеющего право на компенсацию, все разумные расходы на медицинское обслуживание, госпитализацию и другие непосредственно связанные с этим расходы, а также расходы на погребение покрываются за счет Специального фонда для компенсации. Кроме того, из этого фонда выплачивается компенсация утратившим трудоспособность сотрудникам (в течение срока потери трудоспособности) или членам семей умерших сотрудников.

ВОЗ отчитывается по Специальному фонду для компенсации как по типу вознаграждения после окончания трудовой деятельности. Актуарные прибыли и убытки отражаются в чистых активах/собственном капитале (отчет III) в соответствии с МСУГС 39 (Пособия сотрудникам).

В соответствии с результатами актуарной оценки общая сумма обязательств на 31 декабря 2020 г. составила 53,2 млн долл. США (на 31 декабря 2019 г. – 45,4 млн долл. США). Увеличение обязательств вызвано главным образом снижением ставки дисконтирования и ожидаемым годовым ростом. В соответствии с МСУГС 39 (Пособия сотрудникам) в 2020 г. актуарный убыток в размере 4,6 млн долл. США (в 2019 г. убыток в размере 26,6 млн долл. США) был отнесен непосредственно на счет чистых активов/собственного капитала (отчет III), а 3,2 млн долл. США (в 2019 г. 0,7 млн долл. США) было отражено в разбивке по категориям расходов в отчете о финансовых результатах деятельности (отчет II).

##### **Страхование от несчастных случаев и заболеваний**

Фонд страхования от несчастных случаев и заболеваний был создан для покрытия выплат пособий в случае смерти, постоянной инвалидности, утраты функциональной способности и отпуска по болезни для



сотрудников ВОЗ, ПАОЗ, МАИР, Международного вычислительного центра, ЮНИТЭЙД и ЮНЭЙДС. Он финансируется за счет взносов сотрудников и их организаций.

Обязательства по этим пособиям определяются профессиональными консультантами-актуариями и отражаются в качестве иных долгосрочных пособий. В соответствии с МСУГС 39 (Пособия сотрудникам) чистое сокращение в размере 1,1 млн долл. США было отражено в разбивке по категориям расходов в отчете о финансовых результатах деятельности (отчет II).

В соответствии с результатами актуарной оценки общая сумма обязательств на 31 декабря 2020 г. составила 5,1 млн долл. США (на 31 декабря 2019 г. – 6,2 млн долл. США).

#### Медицинское страхование сотрудников

Секретариат управляет своим собственным планом медицинского страхования как самостоятельным субъектом. Медицинское страхование сотрудников имеет собственную структуру управления и обеспечивает возмещение значительной доли признанных по медицинским соображениям расходов на охрану здоровья, понесенных сотрудниками, сотрудниками, вышедшими на пенсию, и членами их семей, имеющими право на такое возмещение. Медицинское страхование сотрудников финансируется за счет взносов участников (одна треть) и Организации (две трети), а также доходов от инвестиций.

Организация отражает в отчетности план медицинского страхования сотрудников, вышедших на пенсию, как пособие по завершении трудовой деятельности. Актуарные прибыли и убытки отражаются в чистых активах/собственном капитале в соответствии с МСУГС 39 (Пособия сотрудникам).

Размер обязательств по установленным выплатам по плану медицинского страхования сотрудников за 2020 г. был определен профессиональными актуариями на основе предоставленных ВОЗ данных о персонале и накопленного опыта выплат. На 31 декабря 2020 г. не обеспеченные финансированием обязательства по планам с установленными выплатами составили 1735 млн долл. США (в 2019 г. – 1084 млн долл. США). Увеличение обязательств было вызвано главным образом снижением ставки дисконтирования, обусловленным экономическими условиями и поправкой к Правилам медицинского страхования сотрудников.

В соответствии с МСУГС 39 (Пособия сотрудникам) в 2020 г. актуарный убыток в размере 366 млн долл. США (в 2019 г. – прибыль в размере 35,4 млн долл. США) был отнесен непосредственно на счет чистых активов/собственного капитала (отчет III), а 285 млн долл. США (в 2019 г. – 10,3 млн долл. США) было отнесено на счет расходов на персонал (см. примечание 5.2).

Дополнительную информацию об обязательствах по медицинскому страхованию сотрудников см. в ежегодном докладе о плане медицинского страхования сотрудников.

Описание	31 декабря 2020 г.	31 декабря 2019 г.
	тыс. долл. США	
<b>Начисленные выплаты сотрудникам – текущие</b>		
Выходные пособия	80 353	49 941
Специальный фонд для компенсации	1 268	1 100
Страхование от несчастных случаев и заболеваний	3 161	4 158
<b>Всего начисленные выплаты сотрудникам – текущие</b>	<b>84 782</b>	<b>55 199</b>
<b>Начисленные выплаты сотрудникам – нетекущие</b>		
Выходные пособия	70 938	64 048
Специальный фонд для компенсации	51 911	44 273
Страхование от несчастных случаев и заболеваний	1 982	2 078
Медицинское страхование сотрудников	1 734 941	1 084 025
<b>Всего начисленные выплаты сотрудникам – нетекущие</b>	<b>1 859 772</b>	<b>1 194 424</b>
<b>Начисленные выплаты сотрудникам</b>		

Описание	31 декабря 2020 г.	31 декабря 2019 г.
Выходные пособия	151 291	113 989
Специальный фонд для компенсации	53 179	45 373
Страхование от несчастных случаев и заболеваний	5 143	6 236
Медицинское страхование сотрудников	1 734 941	1 084 025
<b>Итого начисленные выплаты сотрудникам</b>	<b>1 944 554</b>	<b>1 249 623</b>

**Актуарная сводка обязательств по выходным пособиям, плану медицинского страхования сотрудников и Специальному фонду для компенсации (в тыс. долл. США)**

Описание	Выходные пособия (не включая накопленный отпуск)	Специальный фонд для компенсации	Страхование от несчастных случаев и заболеваний	Медицинское страхование сотрудников
<b>Сверка обязательств по планам с установленными выплатами</b>				
Обязательства по планам с установленными выплатами на 31 декабря 2019 г.	71 989	45 373	6 236	2 031 401
Расходы на обслуживание	7 582	3 556	4 744	72 710
Проценты по обязательствам по планам с установленными выплатами	2 039	717	17	31 467
Фактические валовые выплаты	(5 853)	(697)	(4 520)	(34 494)
Фактические административные расходы		(388)	(679)	(2 583)
Фактические взносы участников				12 605
Поправки к плану				293 124
(Прибыль)/убытки по планам с установленными выплатами в связи с изменениями финансового прогноза	2 628	1 264	26	428 941
(Прибыль)/убытки по планам с установленными выплатами в связи с изменениями других допущений	1 327	3 354	(681)	25 874
<b>Обязательства по планам с установленными выплатами на 31 декабря 2020 г.</b>	<b>79 712</b>	<b>53 179</b>	<b>5 143</b>	<b>2 859 045</b>
<b>Сверка резерва на понесенные, но не оплаченные расходы</b>				
Резерв на понесенные, но не оплаченные расходы на 31 декабря 2019 г.				21 567
Проценты по резерву на понесенные, но не оплаченные расходы за 2020 г.				336
(Прибыль)/убытки по резерву на понесенные, но не оплаченные расходы				(547)
<b>Резерв на понесенные, но не оплаченные расходы на 31 декабря 2020 г.</b>				<b>21 356</b>
<b>Сверка активов</b>				
Активы на 31 декабря 2019 г.				968 943
Фактические валовые выплаты в 2020 г.	(5 853)	(697)	(4 520)	(59 634)
Фактические административные расходы		(388)	(679)	(4 432)
Взносы Организации в течение 2020 г.	5 853	1 085	5 199	87 229
Взносы участников в течение 2020 г.				44 072
Проценты по активам МСС за 2020 г.				21 400
Прибыль/(убытки) по активам плана				87 882
<b>Активы на 31 декабря 2020 г.</b>				<b>1 145 460</b>
<b>Сверка статуса обязательств, не обеспеченных финансированием</b>				
<b>Обязательства по планам с установленными выплатами</b>				
Активные	79 712	17 962		1 696 955
Пассивные		35 217	5 143	1 162 090

Описание	Выходные пособия (не включая накопленный отпуск)	Специальный фонд для компенсации	Страхование от несчастных случаев и заболеваний	Медицинское страхование сотрудников
Резерв на понесенные, но не оплаченные расходы				21 356
<b>Итого обязательства по планам с установленными выплатами</b>	<b>79 712</b>	<b>53 179</b>	<b>5 143</b>	<b>2 880 401</b>
<b>Активы плана</b>				
Валовые активы плана				(1145 460)
<b>Итого активы плана</b>				<b>(1145 460)</b>
<b>Чистые обязательства (активы), признанные в Отчете о финансовом положении</b>	<b>79 712</b>	<b>53 179</b>	<b>5 143</b>	<b>1 734 941</b>
<b>(Прибыль)/убытки в связи с обязательствами по планам с установленными выплатами</b>	<b>3 955</b>	<b>4 618</b>	<b>(655)</b>	<b>366 386</b>
Текущие обязательства	8 774	1 268	3 161	
Долгосрочные обязательства	70 938	51 911	1 982	1 734 941
<b>Чистые обязательства (активы), признанные в Отчете о финансовом положении</b>	<b>79 712</b>	<b>53 179</b>	<b>5 143</b>	<b>1 734 941</b>
<b>Годовые расходы в 2020 г.</b>				
Расходы на обслуживание	7 582	3 556	4 744	72 710
Процент по (профициту)/дефициту	2 039	717	17	10 403
(Кредит)/расходы на обслуживание за прошлый период				293 124
Пересчет	3 955	Не применимо	(655)	Не применимо
<b>Общая сумма расходов, признанная в Отчете о финансовых результатах деятельности</b>	<b>13 576</b>	<b>4 273</b>	<b>4 106</b>	<b>376 237</b>
<b>Актуарные (прибыль)/убытки, отраженные в чистых активах/собственном капитале</b>	Не применимо	4 618	Не применимо	366 386
<b>Ожидаемые взносы в 2021 г.</b>				
Взносы ВОЗ	8 865	1 274	4 708	31 055
Взносы участников				70 695
<b>Итого ожидаемые взносы в 2021 г.</b>	<b>8 865</b>	<b>1 274</b>	<b>4 708</b>	<b>101 750</b>

#### Анализ чувствительности в отношении медицинских расходов по плану медицинского страхования сотрудников

Ставка дисконтирования 2020 г.	тыс. долл. США
Текущее допущение по ставке дисконтирования минус 1%	3 724 723
Текущее допущение по ставке дисконтирования	2 880 401
Текущее допущение по ставке дисконтирования плюс 1%	2 275 361
Обязательства по планам с установленными выплатами на 31 декабря 2020 г.	тыс. долл. США
Текущее допущение по медицинской инфляции минус 1%	2 193 553
Текущее допущение по медицинской инфляции	2 880 401
Текущее допущение по медицинской инфляции плюс 1%	3 802 371
Приблизительная продолжительность обязательств по планам с установленными выплатами	28 лет

#### Актуарные методы и допущения

Каждый год Организация определяет и выбирает допущения и методы, которые будут использоваться актуариями в их оценке на конец года для определения потребностей в расходах и взносах, необходимых Организации для выплаты пособий сотрудникам. В соответствии с МСУГС 39 (Пособия сотрудникам) актуарные допущения подлежат раскрытию в финансовых отчетах. Кроме того, каждое актуарное допущение требуется раскрывать в абсолютном выражении.

В 2020 г. для оценки обязательств Организация провела оценку на основе метода переноса на следующий срок. Как правило, полная оценка проводится каждые три года.

**Дата измерения**

Все планы: 31 декабря 2020 г.

**Ставка дисконтирования**

Выходные пособия (не включая накопленный отпуск): Используемая средневзвешенная ставка дисконтирования составляет 2,1% (ниже, чем в предыдущей оценке (3%)). Основана на кривой доходности, отражающей ожидаемые движения денежных средств, с использованием весовых коэффициентов в 100% для кривой доходности Aop AA Above Median за пределами территории Швейцарии. Полученная ставка дисконтирования округляется до ближайшей 0,1%.

Медицинское страхование сотрудников: 0,2% для Европы (уменьшение по сравнению с 0,6% в предыдущей оценке); 2,9% для стран Америки (уменьшение по сравнению с 3,5% в предыдущей оценке); 2,7% для других стран (уменьшение по сравнению с 3,7% в предыдущей оценке).

Ставка дисконтирования основана на доходности первоклассных корпоративных облигаций. ВОЗ пользуется кривой доходности, которая отражает ожидаемые движения денежных средств и предполагаемые валютные риски, которые специфичны для медицинского страхования завершивших службу сотрудников из каждой группы бюро.

Предполагается, что обязательства возникают в швейцарских франках, евро или долларах США исходя из примерной комбинации обязательств по каждой группе бюро и следующих кривых доходности. Эти кривые доходности были рекомендованы Организацией Объединенных Наций для использования при оценке стоимости обязательств по медицинскому страхованию ее сотрудников после выхода на пенсию на основе консультаций с Aop: в Швейцарии — кривая доходности SIX Swiss Exchange, в еврозоне — кривая доходности iBoxx Euro Zone и в США — кривая доходности Aop Hewitt AA Above Median.

Ставки дисконтирования для оценки на 31 декабря 2020 г. определяются для географических точек расположения бюро согласно описанию из нижеследующего раздела «Региональные группы для всех целей, кроме расходов по заявкам на компенсацию». Итоговая ставка округляется до ближайшей 0,1%.

Специальный фонд для компенсации: Используемая средневзвешенная ставка дисконтирования составляет 1,1% (ниже, чем в предыдущей оценке (1,6%)). Основана на кривой доходности, отражающей ожидаемые движения денежных средств, с использованием весовых коэффициентов в 25% для кривой доходности Aop AA Above Median за пределами территории Швейцарии, 15% для кривой доходности SIX Swiss Exchange для территории Швейцарии и 60% для кривой доходности iBoxx Euro Zone. Полученная ставка дисконтирования округляется до ближайшей 0,1%.

Страхование от несчастных случаев и заболеваний: Используемая средневзвешенная ставка дисконтирования составляет 0,0% (ниже, чем в предыдущей оценке (0,4%)). Основана на кривой доходности, отражающей ожидаемые движения денежных средств, с использованием весовых коэффициентов в 30% для кривой доходности Aop AA Above Median за пределами территории Швейцарии и 70% для кривой доходности SIX Swiss Exchange для территории Швейцарии. Полученная ставка дисконтирования округляется до ближайшей 0,1%.

**Ежегодные общие темпы инфляции**

Выходные пособия (не включая накопленный отпуск): Используемый средневзвешенный показатель инфляции составляет 2,0%. Используемые региональные весовые коэффициенты составляют 100% темпов инфляции в Соединенных Штатах Америки. Итоговые средневзвешенные темпы инфляции для каждого плана округляются до ближайшей 0,1%.

Медицинское страхование сотрудников: 1,1% для Европы, 2,0% для стран Америки и 1,9% для других стран. Эти ставки основаны на общих допущениях Организации Объединенных Наций (для долгосрочных планов) в соответствии с указаниями Целевой группы системы Организации Объединенных Наций по стандартам бухгалтерского учета. В частности, показатель для Европы является средневзвешенным значением показателей для Швейцарии (1,0%) и для еврозоны (1,4%), а показатель для США составляет 2,0%, при этом результат округляется до ближайшей 0,1%.

	Предполагается, что весовые коэффициенты валют, применяемые к страховым требованиям в каждом регионе, совпадают с весовыми коэффициентами валют, применяемыми для бюро, находящихся в этих регионах. Применялись следующие весовые коэффициенты валют: для Европы – 80% швейцарских франков и 20% евро; для стран Америки – 100% долларов США; и для других стран – 80% долларов США и 20% евро.
Специальный фонд для компенсации:	Используемый средневзвешенный показатель инфляции составляет 1,8%. Используемые региональные весовые коэффициенты составляют 15% для темпов инфляции в Швейцарии, 60% – в еврозоне и 25% – в Соединенных Штатах Америки. Итоговые средневзвешенные темпы инфляции для каждого плана округляются до ближайшей 0,1%.
Страхование от несчастных случаев и заболеваний:	Используемый средневзвешенный показатель инфляции составляет 1,0%. Используемые региональные весовые коэффициенты составляют 70% для темпов инфляции в Швейцарии и 30% – в Соединенных Штатах Америки. Итоговые средневзвешенные темпы инфляции для каждого плана округляются до ближайшей 0,1%.

#### Шкала годовых окладов

Все планы:	Общая инфляция плюс 0,5% для роста производительности плюс надбавки в связи с заслугами/повышением по службе.
------------	---

#### Региональные группы для всех целей, кроме затрат на требования о компенсации

Выходные пособия (не включая накопленный отпуск):	Не применимо.
Медицинское страхование сотрудников:	Рассчитывается на основе следующей географической классификации: Европейское региональное бюро и штаб-квартира сгруппированы как «Европа»; Региональное бюро для стран Америки формирует группу «Америка»; Африканский регион, Регион Восточного Средиземноморья, Регион Юго-Восточной Азии и Регион Западной части Тихого океана сгруппированы как «Другие страны».
Специальный фонд для компенсации:	Не применимо.
Страхование от несчастных случаев и заболеваний:	Не применимо.

#### Оплата проезда и перевозки вещей при возвращении на родину

Выходные пособия (не включая накопленный отпуск):	Рассчитывается с использованием метода прогнозируемой условной единицы пропорционально продолжительности срока службы с даты вступления в должность по дату выхода в отставку. Коэффициент в 2% применяется для поправки на понесенные, но не оплаченные расходы по пособиям.
Медицинское страхование сотрудников:	Не применимо.
Специальный фонд для компенсации:	Не применимо.
Страхование от несчастных случаев и заболеваний:	Не применимо.

#### Субсидия на репатриацию, выходное пособие и пособие в случае смерти

Выходные пособия (не включая накопленный отпуск):	Рассчитывается с использованием метода прогнозируемой условной единицы пропорционально коэффициенту начисления. Коэффициент в 2% применяется для поправки на понесенные, но не оплаченные расходы по пособиям.
Медицинское страхование сотрудников:	Не применимо.
Специальный фонд для компенсации:	Не применимо.
Страхование от несчастных случаев и заболеваний:	Не применимо.

**Накопленный отпуск**

Выходные пособия (не включая накопленный отпуск):	Обязательство установлено на уровне, равном обязательству на данный момент времени, – как если бы все сотрудники вышли в отставку прямо сейчас. Плюс 2% для поправки на понесенные, но не оплаченные расходы по пособиям.
Медицинское страхование сотрудников:	Не применимо.
Специальный фонд для компенсации:	Не применимо.
Страхование от несчастных случаев и заболеваний:	Не применимо.

**Упразднение должности, субсидия в связи с прекращением службы и увольнение по взаимному согласию**

Выходные пособия (не включая накопленный отпуск):	Эти пособия рассматриваются как выходные пособия в соответствии с МСУГС 39 (Пособия сотрудникам) и, следовательно, исключены из оценки.
Медицинское страхование сотрудников:	Не применимо.
Специальный фонд для компенсации:	Не применимо.
Страхование от несчастных случаев и заболеваний:	Не применимо.

**Объединенный пенсионный фонд персонала Организации Объединенных Наций**

ВОЗ участвует в Объединенном пенсионном фонде персонала Организации Объединенных Наций (Фонде), который был создан Генеральной Ассамблеей Организации Объединенных Наций для осуществления выплат пенсий сотрудникам, выплат в случае смерти и инвалидности и других соответствующих выплат. Фонд является пенсионным планом с установленными выплатами, финансируемым группой работодателей. Как указано в статье 3(b) Положений Пенсионного фонда, членство в Фонде открыто для специализированных учреждений и любых других международных, межправительственных организаций, участвующих в общей системе окладов, надбавок и других условий службы Организации Объединенных Наций и специализированных учреждений.

Участвующие в Фонде организации несут актуарные риски, связанные с участием в Фонде нынешних и бывших сотрудников других организаций, и поэтому нет никакой последовательной и надежной основы для распределения между отдельными участвующими организациями обязательств, активов плана и расходов по нему. ВОЗ и Фонд, наряду с другими организациями, участвующими в Фонде, не имеют возможности определить пропорциональную долю ВОЗ в пенсионном плане с установленными выплатами, активах плана и связанных с планом затратах с достаточной для целей отчетности надежностью. Поэтому ВОЗ рассматривает его как план с фиксированным размером пособия в соответствии с требованиями МСУГС 39 (Пособия сотрудникам). Взносы ВОЗ в Фонд в течение финансового периода отражаются в качестве расходов в отчете о финансовых результатах деятельности.

Согласно Положениям Пенсионного фонда, Правление Фонда обязано обеспечить проведение актуарием-консультантом актуарной оценки Фонда по крайней мере один раз в три года. На практике Правление Фонда проводит актуарные оценки через каждые два года методом агрегирования по открытой группе. Основная цель актуарной оценки заключается в том, чтобы определить, будут ли нынешние и прогнозируемые будущие активы Фонда достаточными для выполнения его обязательств.

Финансовые обязательства ВОЗ перед Фондом заключаются в выплате его обязательного взноса по ставке, которую устанавливает Генеральная Ассамблея Организации Объединенных Наций (в настоящее время 7,9% для участников и 15,8% для участвующих организаций), а также ее доли в любых платежах в счет покрытия актуарного дефицита на основании статьи 26 Положений Пенсионного фонда. Такие платежи в счет покрытия актуарного дефицита подлежат осуществлению только в том случае, если когда-либо Генеральная Ассамблея Организации Объединенных Наций потребует применить положение статьи 26 после констатации необходимости в погашении дефицита на основе оценки актуарной достаточности Фонда на дату оценки. Каждая участвующая организация покрывает долю такого дефицита, пропорциональную общим взносам каждой из таких организаций за последние три года до даты оценки.

Последняя актуарная оценка Фонда была проведена по состоянию на 31 декабря 2019 г., и для своих финансовых отчетов за 2020 г. Фонд будет использовать данные о числе участников по состоянию на 31 декабря 2019 г. в качестве данных по состоянию на 31 декабря 2020 г.

По итогам актуарной оценки по состоянию на 31 декабря 2019 г. обеспеченное финансированием отношение актуарных активов к актуарным обязательствам, если исходить из того, что какой-либо корректировки пенсий в будущем производиться не будет, составило 144,2% (по оценке 2017 г. 139,2%). С учетом нынешней системы корректировки пенсий обеспеченное финансированием отношение составило 107,1% (по оценке 2017 г. 102,7%).

После оценки актуарной достаточности Фонда актуарий-консультант сделал вывод о том, что по состоянию на 31 декабря 2019 г. платежи для покрытия дефицита в соответствии со статьей 26 Положений Пенсионного фонда не требовались, поскольку актуарная стоимость активов превышала актуарную стоимость всех начисленных обязательств в рамках плана. Кроме того, рыночная стоимость активов также превышала актуарную стоимость всех начисленных обязательств на дату оценки. На момент составления настоящего доклада Генеральная Ассамблея не принимала решения о применении положения статьи 26.

В случае принятия решения о применении статьи 26 по причине актуарного дефицита либо в ходе текущей деятельности, либо ввиду прекращения деятельности Фонда размер причитающегося с каждой участвующей организации платежа для покрытия дефицита будет определяться исходя из доли ее взносов в общем объеме взносов, уплаченных Фонду за трехлетний период, предшествующий дате оценки. Общая сумма взносов, уплаченных Фонду за предыдущие три года (2017, 2018 и 2019 г.), составила 7 546,92 млн долл. США, из которых 6,9% составили взносы ВОЗ.

В 2020 г. сумма взносов, уплаченных Фонду, составила 199,2 млн долл. США (в 2019 г. – 184,4 млн долл. США). Ожидаемая сумма взносов в 2021 г. составляет примерно 215 млн долл. США.

Членство в Фонде может быть прекращено по решению Генеральной Ассамблеи Организации Объединенных Наций при наличии положительной рекомендации Правления Фонда. Бывшей участвовавшей организации выплачивается соответствующая доля общих активов Фонда на дату прекращения ее членства исключительно для выплат ее сотрудникам, являвшимся участниками Фонда на эту дату, в соответствии с договоренностью между такой организацией и Фондом. Размер соответствующей доли определяется Правлением Объединенного пенсионного фонда персонала Организации Объединенных Наций после проведения актуарной оценки активов и обязательств Фонда на дату прекращения; никакие активы сверх суммы обязательств в эту долю не включаются.

Комиссия ревизоров Организации Объединенных Наций проводит ежегодные ревизии Фонда и представляет ежегодные доклады о ревизиях Правлению Фонда и Генеральной Ассамблее Организации Объединенных Наций. Фонд публикует ежеквартальные отчеты о своих инвестициях, которые доступны на сайте Фонда по адресу [www.unjspf.org](http://www.unjspf.org).

#### **4.13 Доходы будущих периодов**

Доходы будущих периодов по добровольным взносам представляют собой многолетние соглашения, которые были подписаны в 2020 г. или ранее, но признание доходов по которым было отложено до будущих финансовых периодов. Баланс по добровольным взносам поделен на текущие и долгосрочные доходы будущих периодов в зависимости от того, когда средства станут доступны для использования Организацией. Дополнительную информацию о добровольных взносах в разбивке по фондам и донорам можно найти на веб-портале программного бюджета ВОЗ и на веб-сайте ВОЗ<sup>1</sup>.

Доходы будущих периодов по возмещаемым закупкам касаются признанных поступлений денежных средств за товары или услуги, которые не были поставлены заказавшим их сторонам на конец года. Поскольку

---

<sup>1</sup> Веб-портал программного бюджета ВОЗ, см. по адресу <http://open.who.int/2020-21/home> (по состоянию на 9 апреля 2021 г.); подробную информацию о добровольных взносах в разбивке по фондам и вкладчикам за 2020 г. (документ A74/INF./4) см. по адресу <http://www.who.int/about/finances-accountability/reports/en/> (по состоянию на 30 апреля 2021 г.).

возмещаемые закупки представляют собой обменную операцию, доход учитывается по методу начисления. Вся сумма доходов будущих периодов по статье возмещаемых закупок является краткосрочной.

Описание	31 декабря 2020 г.	31 декабря 2019 г.
	тыс. долл. США	
Добровольные взносы	551 117	364 091
Возмещаемые закупки	3 876	4 395
<b>Всего доходы будущих периодов – текущие</b>	<b>554 993</b>	<b>368 486</b>
Добровольные взносы	460 065	385 107
<b>Всего доходы будущих периодов – долгосрочные</b>	<b>460 065</b>	<b>385 107</b>
<b>Итого доходы будущих периодов</b>	<b>1 015 058</b>	<b>753 593</b>

#### 4.14 Прочие текущие обязательства

Общее сальдо по статье прочих текущих обязательств по состоянию на 31 декабря 2020 г. составило 151,7 млн долл. США (100,7 млн долл. США – на 31 декабря 2019 г.). Самой большой составляющей являются различные начисления на конец года на общую сумму 120 млн долл. США. Основным элементом по статье прочих обязательств является остаток, взимаемый в погашение компонента экспедиторских расходов и грузоперевозок в рамках закупок товаров (15 млн долл. США), кредиторская задолженность по удерживаемым суммам (6 млн долл. США), и страхование грузов (2 млн долл. США).

Описание	31 декабря 2020 г.	31 декабря 2019 г.
	тыс. долл. США	
Начисленная сумма по неотфактурованным товарам и услугам	96 961	59 735
Начисленная сумма по расходам на реструктуризацию	500	1 309
Начисленные обязательства по выплатам сотрудникам	19 569	19 532
Начисленные обязательства по возврату средств	2 845	2 592
Кредиторская задолженность по пенсиям	1 450	915
Кредиторская задолженность по страхованию	1 983	1 698
Благотворительные фонды	3 258	3 277
Прочие обязательства	31 149	11 688
<b>Итого прочие текущие обязательства</b>	<b>157 715</b>	<b>100 746</b>

Сальдо по статье благотворительных фондов касается средств, предоставленных в доверительное управление ВОЗ, и средств, за которые Организация отвечает в порядке административно-финансового управления. По состоянию на 31 декабря 2020 г. в доверительном управлении находились следующие фонды:

- Фонд Премии за исследования в области синдрома Дауна в Регионе Восточного Средиземноморья
- Фонд д-ра А. Т. Шуша
- Премия д-ра Комлана А. А. Кенума в области общественного здравоохранения
- Фонд Ихсана Дограмачи для охраны здоровья семьи
- Фонд Леона Бернара
- Стипендия Франческо Поккиари
- Фонд Премии Государства Кувейт за борьбу против рака, сердечно-сосудистых болезней и диабета в регионе Восточного Средиземноморья
- Фонд укрепления здоровья Государства Кувейт
- Фонд здравоохранения Объединенных Арабских Эмиратов
- Мемориальная премия д-ра ЛМ Чон-Вука в области общественного здравоохранения



#### 4.15 Обязательства по расчетам между субъектами

ВОЗ является принимающей стороной ряда субъектов по соглашениям об административном обслуживании. Поскольку денежными средствами всех этих субъектов управляет Организация, в отношении средств, удерживаемых от их имени, существуют обязательства по расчетам с этими структурами. Общие суммы задолженности в разбивке по субъектам являются следующими (см. примечание 4.2).

Описание	31 декабря 2020 г.	31 декабря 2019 г.
	тыс. долл. США	
Фонд медицинского страхования сотрудников	215 435	132 392
Международный вычислительный центр	33 359	28 899
ЮНИТАЙД	499 452	570 844
Доверительный фонд для Объединенной программы Организации Объединенных Наций по ВИЧ/СПИДУ (ЮНЭЙДС)	197 979	157 057
<b>Итого обязательства по расчетам между субъектами</b>	<b>946 225</b>	<b>889 192</b>

#### 4.16 Долгосрочные займы

Резолюции WNA55.8 (2002 г.) и WNA56.13 (2003 г.) санкционировали строительство в штаб-квартире нового здания для размещения ВОЗ и ЮНЭЙДС сметной стоимостью 66 млн шв. франков, из которых доля ВОЗ оценивается в 33 млн шв. франков. Швейцарская Конфедерация согласилась предоставить ВОЗ и ЮНЭЙДС беспроцентную ссуду в размере 59,8 млн шв. франков, из которых доля ВОЗ составляет 29,9 млн шв. франков. В вышеупомянутых резолюциях Всемирная ассамблея здравоохранения утвердила также использование Фонда недвижимого имущества для возврата доли Организации в беспроцентной ссуде, предоставленной Швейцарской Конфедерацией, в течение 50-летнего периода, начиная с первого года после завершения строительства здания.

В декабре 2020 г. процентная ставка по 30-летним облигациям Швейцарской Конфедерации составляла 0,356% (-0,16% в 2019 г.). В связи с этим в соответствии с принципами рационального бухгалтерского учета остающаяся сумма долгосрочной задолженности в 23,7 млн долл. США по ссуде на здание ЮНЭЙДС не была дисконтирована.

В 2015 г., после принятия решения WNA67(12) (2014 г.), Организация подписала новое кредитное соглашение на сумму 140 млн шв. франков в целях проектирования и строительства нового здания ВОЗ в Женеве. По состоянию на 31 декабря 2020 г. общая полученная сумма составила 131,8 млн долл. США (к 31 декабря 2019 г. – 103 млн долл. США).

Из общей задолженности, причитающейся по этой ссуде, сумма в 3,8 млн долл. США будет подлежать оплате в следующие 12 месяцев и будет учтена как текущее обязательство, которое отражается в отдельном порядке.

По состоянию на 31 декабря 2019 г. сумма непогашенного кредита составила 155,6 млн долл. США (на 31 декабря 2019 г. – 125,7 млн долл. США).

Описание	31 декабря 2020 г.	31 декабря 2019 г.
	тыс. долл. США	
<b>Текущие обязательства</b>		
Здание ВОЗ/ЮНЭЙДС	677	613
Здание штаб-квартиры ВОЗ (новое)	3 171	
<b>Итого текущие обязательства</b>	<b>3 848</b>	<b>613</b>
<b>Долгосрочные обязательства</b>		
Здание ВОЗ/ЮНЭЙДС	23 703	22 080
Здание штаб-квартиры ВОЗ (новое)	127 988	103 051
<b>Итого долгосрочные обязательства</b>	<b>151 691</b>	<b>125 131</b>
<b>Итого долгосрочные займы</b>	<b>155 539</b>	<b>125 744</b>

#### 4.17 Прочие обязательства – долгосрочные

Общее сальдо по статье прочих долгосрочных обязательств по состоянию на 31 декабря 2020 г. составило 0,2 млн долл. США (4,8 млн долл. США – на 31 декабря 2019 г.). Сальдо отражает удерживаемые суммы, подлежащие выплате подрядчикам в рамках проекта строительства нового здания в Женеве.

### 5. Дополнительная информация к отчету о финансовых результатах деятельности

#### 5.1 Поступления

##### Обязательные взносы

Сумма обязательных взносов в 2020 г. составила 465,9 млн долл. США<sup>1</sup> (в 2019 г. – 490,3 млн долл. США).

Описание	31 декабря 2020 г.	31 декабря 2019 г.
	тыс. долл. США	
Обязательные взносы	500 373	493 869
(Увеличение)/сокращение резерва по сомнительным счетам	(34 031)	(1 939)
<b>Обязательные взносы за вычетом резерва</b>	<b>466 342</b>	<b>491 930</b>
Возврат Франции – Фонд регулирования налогообложения	(396)	(1 636)
<b>Итого обязательные взносы</b>	<b>465 946</b>	<b>490 294</b>

В мае 2019 г. семьдесят вторая сессия Всемирной ассамблеи здравоохранения приняла резолюцию на финансовый период 2020–2021 гг.<sup>2</sup>, в которой она утвердила общий действующий бюджет в размере 5 840,4 млн долл. США (в том числе 1000 млн долл. США по плану реагирования на чрезвычайные ситуации и призывам). В резолюции WHA72.1 Ассамблея здравоохранения также постановила, что общая начисленная сумма обязательных взносов государств-членов на финансовый период 2020-2021 гг. составит 956,9 млн долл. США.

Согласно резолюции WHA66.16 (2013 г.), в случаях, когда общие ежегодные обязательные взносы государства-члена составляют 200 000 долл. США или более, такие взносы деноминируются наполовину в долларах США, наполовину – в швейцарских франках. Если общие ежегодные обязательные взносы государства-члена меньше 200 000 долл. США, они деноминируются только в долларах США.

Общая сумма обязательных взносов за 2020 г. составила 488,9 млн долл. США, или 246,7 млн долл. США и 242,2 млн шв. франков в год по обменному курсу на май 2019 г. Взносы подлежат выплате с 1 января, поэтому доля, деноминированная в швейцарских франках, была учтена по курсу на январь 2020 г., что повлекло за собой прибыль от курсовой разницы в размере 11,4 млн долл. США.

В декабре 2018 г. в результате обмена письмами между ВОЗ и Правительством Франции резиденты, работающие в МАИР, были освобождены от уплаты налогов на зарплату и вознаграждения, выплачиваемые МАИР. Таким образом, в счет уравнивания налогов Франции был возмещен ее избыточный взнос в размере 0,4 млн долл. США (в 2019 г. – 1,6 млн долл. США).

##### Добровольные взносы

Сумма добровольных взносов в 2020 г. составила 3 704 млн долл. США (в 2019 г. – 2 492 млн долл. США).

Описание	31 декабря 2020 г.	31 декабря 2019 г.
	тыс. долл. США	
Добровольные взносы	3 705 063	2 489 245
(Увеличение)/сокращение резерва по сомнительным счетам	(837)	2 574
<b>Добровольные взносы за вычетом резерва</b>	<b>3 704 226</b>	<b>2 491 819</b>

<sup>1</sup> Подробную информацию о состоянии дел с поступлением обязательных взносов см. в документе A74/30.

<sup>2</sup> Резолюция WHA70.5.

Эти добровольные взносы представляют собой учтенные поступления от правительств, межправительственных организаций, учреждений, других организаций системы Организации Объединенных Наций, а также от неправительственных организаций. Часть поступлений, отраженных в 2020 г., связана с соглашениями, которые продолжают действовать в последующие годы. Более подробная информация о добровольных взносах в разбивке по фондам и донорам содержится в приложении к финансовому отчету<sup>1</sup>.

Указанная итоговая сумма добровольных взносов в размере 3 704 млн долл. США получена после вычета (i) возвратов плательщикам взносов, составивших 6,2 млн долл. США (в 2019 г. – 12,7 млн долл. США); (ii) сокращений признанных в предыдущие годы поступлений по причине получения в текущем году информации о том, что собрать эти суммы не удастся, что составило 12,4 млн долл. США (в 2019 г. – 15,5 млн долл. США); а также (iii) после корректировки условий оплаты, в результате чего доходы будущих периодов выросли, а доходы текущего периода по признанным в предыдущие годы поступлениям снизились, что составило 1,4 млн долл. США (в 2019 г. – 4,6 млн долл. США).

В соответствии с политикой учета добровольных взносов соглашения, подписанные в один финансовый год и предусматривающие дату начала действия соглашения, относящуюся к следующему финансовому году, будут учитываться наряду с отражением предусмотренных в них поступлений в следующем финансовом периоде исходя из даты начала действия соглашения. На момент подготовки финансовых ведомостей в январе 2021 г. учтенный объем поступлений, или доходов будущих периодов, полученный на основе соглашений, которые были подписаны в 2020 г., составил 75 млн долл. США. В случаях, когда денежные средства по этим соглашениям поступали до 31 декабря 2020 г., такие средства были учтены в качестве авансов и отражены в примечании 4.9.

#### Добровольные взносы в натуральной форме и в виде услуг

ВОЗ получает неденежные взносы от государств-членов и других доноров. В 2020 г. сумма взносов, полученных Организацией в натуральной форме или в виде услуг, составила 79,7 млн долл. США (90 млн долл. США по состоянию на 31 декабря 2019 г.)<sup>2</sup>.

Описание	31 декабря 2020 г.	31 декабря 2019 г.
	тыс. долл. США	
В натуральной форме – медицинские принадлежности и материалы	35 592	63 514
В натуральной форме – служебные помещения и расходные материалы на местах	12 170	11 513
В натуральной форме – услуги по контрактам	20 919	
В виде услуг	11 031	14 942
<b>Итого добровольные взносы в натуральной форме и в виде услуг</b>	<b>79 712</b>	<b>89 969</b>

Кроме того, правительства принимающих государств, в которых работает ВОЗ, предоставляют ей земельные участки в безвозмездное пользование или за символическую арендную плату. Поскольку право собственности сохраняется за правительством, стоимость земли не отражается в финансовой отчетности. В таблице ниже указаны города, где участки земли были предоставлены в распоряжение ВОЗ для строительства или приобретения помещений.

<sup>1</sup> Документ A74/INF./4, приложение к финансовому отчету, см. также по адресу: <http://www.who.int/about/finances-accountability/funding/voluntary-contributions/en/> (по состоянию на 30 апреля 2021 г.).

<sup>2</sup> Более подробная информация о взносах в натуральной форме и в виде услуг приводится на веб-портале Программного бюджета ВОЗ по адресу: <http://open.who.int/2020-21/home> (по состоянию на 9 апреля 2021 г.) и на веб-сайте ВОЗ: <http://www.who.int/about/finances-accountability/funding/voluntary-contributions/en/> (по состоянию на 30 апреля 2021 г.).

Регион	Страна	Город
Штаб-квартира	Швейцария	Женева
Африка	Экваториальная Гвинея	Малабо
Африка	Нигерия	Майдугури, штат Борно
Африка	Республика Южный Судан	Джуба
Восточное Средиземноморье	Афганистан	Кабул
Восточное Средиземноморье	Египет	Каир
Восточное Средиземноморье	Иордания	Амман
Восточное Средиземноморье	Пакистан	Исламабад
Восточное Средиземноморье	Сомали	Гароэ
Восточное Средиземноморье	Тунис	Тунис
Юго-Восточная Азия	Индия	Нью-Дели
Западная часть Тихого океана	Филиппины	Манила
Западная часть Тихого океана	Соломоновы Острова	Хониара

### Прочие доходы

В 2020 г. прочие доходы составили в общей сложности 49,4 млн долл. США (44 млн долл. США на 31 декабря 2019 г.). В основном это средства, полученные в качестве сборов за оказание услуг (сборы за преквалификацию); размещение таких структур, как ЮНЭЙДС, ЮНИТЭЙД и Международный вычислительный центр; возмещаемые закупки; а также в качестве взносов сотрудников на страхование от несчастных случаев и заболеваний. Другие источники доходов включали плату за цепочку поставок, сдачу имущества в аренду, страховую компенсацию, продажу публикаций и лицензионные платежи.

К возмещаемым закупкам относятся лекарственные средства, вакцины, оборудование и другие материалы, покупаемые ВОЗ от имени государств-членов и других учреждений Организации Объединенных Наций. Доходы и расходы (см. примечание 5.2), связанные с возмещаемыми закупками, образуют часть Фонда предпринимательства и не регистрируются по программному бюджету.

Описание	31 декабря 2020 г.	31 декабря 2019 г.
	тыс. долл. США	
Сборы за услуги	32 465	30 722
Возмещаемые закупки	2 586	1 030
Гонорары, продажи и доход от аренды	4 430	7 378
Прочие поступления	9 969	4 911
<b>Итого прочие доходы</b>	<b>49 450</b>	<b>44 041</b>

## 5.2 Расходы

### Расходы на персонал

Расходы на персонал и другие расходы, связанные с персоналом, являются показателем общей стоимости найма сотрудников во всех местах службы и включают базовые оклады, коррективы по месту службы и любые другие виды пособий (такие как пенсии и страховые взносы), выплачиваемые Организацией. Расходы на персонал включают также изменение актуарных обязательств по медицинскому страхованию персонала, обязательства по Специальному фонду для компенсации, выходным пособиям и страхованию от несчастных случаев и заболеваний (см. примечание 4.12), что отражено в отчете о финансовых результатах деятельности (отчет II).

Описание	31 декабря 2020 г.	31 декабря 2019 г.
	тыс. долл. США	
Расходы на заработную плату	1 004 118	927 334
Актuarные обязательства	284 530	(10 305)
Прочие расходы на персонал	100 166	73 577
<b>Итого расходы на персонал</b>	<b>1 388 814</b>	<b>990 606</b>

#### Медицинские принадлежности и материалы

Медицинские принадлежности и материалы закупаются и распределяются ВОЗ главным образом с целью поддержки программной деятельности в странах. Они включают в себя вакцины, лекарственные средства, медицинские принадлежности, расходы на поддержание работы больниц, в том числе на топливо, а также сопутствующие расходы на транспортировку. Расходы на медицинские принадлежности включают стоимость возмещаемых закупок (см. примечание 5.1 «Прочие поступления»), а также медицинских принадлежностей, полученных в натуральной форме.

Описание	31 декабря 2020 г.	31 декабря 2019 г.
	тыс. долл. США	
Медицинские принадлежности	487 998	195 871
Медицинские принадлежности в натуральной форме	35 592	63 514
<b>Итого медицинские принадлежности и материалы</b>	<b>523 590</b>	<b>259 385</b>

#### Услуги по контрактам

Услуги по контрактам сопряжены с расходами на поставщиков, привлекаемых ВОЗ для экспертной помощи и оказания услуг в поддержку программной деятельности Организации. Основными элементами услуг по контрактам являются прямое осуществление (силами ВОЗ, например кампании по вакцинации в непосредственном сотрудничестве с правительствами стран); общие услуги по контрактам (соглашения о производстве работ в связи с профессиональными услугами внешнего подряда, информационно-пропагандистские мероприятия, строительные услуги, оперативные расходы в связи с осуществлением программ и т.п.); контракты на оказание консультативных услуг и проведение исследований; и контракты на специальное обслуживание, которые заключаются с частными лицами для выполнения работы от имени Организации. Расходы на обеспечение безопасности также включаются в услуги по контрактам.

Описание	31 декабря 2020 г.	31 декабря 2019 г.
	тыс. долл. США	
Прямое осуществление	246 042	300 768
Общие услуги по контрактам	575 317	543 633
Контракты на оказание консультативных услуг и проведение исследований	34 742	39 265
Контракты на специальное обслуживание	82 363	76 569
Безопасность и прочие расходы	26 743	28 087
Услуги в натуральной форме	20 919	
<b>Итого услуги по контрактам</b>	<b>986 126</b>	<b>988 322</b>

#### Трансферты и гранты

Трансферты и гранты контрагентам включают в себя гранты, предоставляемые национальным партнерам (главным образом министерствам здравоохранения), письма-соглашения, подписанные с другими партнерами на выполнение деятельности, соответствующей целям Организации, и расходы на стипендии и закупку оборудования в пользу третьих лиц. Трансферты и гранты министерствам обозначаются термином

«прямое финансовое сотрудничество». Как правило, средства расходуются в момент их перечисления контрагенту. Партнеры обязаны отчитаться за использование средств, чтобы обеспечить их расходование в соответствии с положениями соглашения, а ВОЗ осуществляет мониторинг на местах и выборочные проверки текущей деятельности в рамках прямого финансового сотрудничества, а также ретроспективные оценки отдельных видов такого сотрудничества с учетом рисков. ВОЗ может отказать получателям трансфертов и грантов в дальнейшем финансировании по результатам проверки в случаях несоблюдения требований соглашения.

Описание	31 декабря 2020 г.	31 декабря 2019 г.
	тыс. долл. США	
Прямое финансовое сотрудничество	118 744	177 244
Письма-соглашения о грантах	121 021	138 650
Закупка оборудования в пользу третьих лиц	148 009	62 397
Стипендии	1 373	2 374
<b>Итого трансферты и гранты</b>	<b>389 147</b>	<b>380 665</b>

#### Командировочные расходы

Командировочные расходы включают в себя расходы на поездки сотрудников ВОЗ, участников совещаний, не являющихся сотрудниками ВОЗ, консультантов, сотрудников, выполняющих поручения с целью повышения профессионального уровня, и представителей государств-членов, оплачиваемые Организацией. Они включают оплату авиабилетов, суточных и других расходов, связанных с поездками.

Описание	31 декабря 2020 г.	31 декабря 2019 г.
	тыс. долл. США	
<b>Командировочные расходы</b>	<b>83 900</b>	<b>222 369</b>

#### Общие операционные расходы

Общие операционные расходы включают в себя текущие расходы по поддержке функционирования страновых бюро, региональных бюро и штаб-квартиры. Они включают расходы на коммунальные услуги, телекоммуникации, аренду служебных помещений, техническое обслуживание и ремонт для поддержания функционирования активов в их нынешнем состоянии, лицензии на программное обеспечение, представительские расходы, которые производятся главным образом во время совещаний и учебных мероприятий, и другие мелкие операционные расходы. В эту же категорию входит оплата премий по страхованию от катастрофических несчастных случаев и заболеваний. «Прочее в натуральной форме» относится к аренде служебных помещений, расходным материалам и другим изделиям, полученным в виде взносов в натуральной форме.

Описание	31 декабря 2020 г.	31 декабря 2019 г.
	тыс. долл. США	
Общие операционные расходы	135 131	197 409
Представительские расходы	(4)	105
Прочее в натуральной форме	12 170	11 513
<b>Итого общие операционные расходы</b>	<b>147 297</b>	<b>209 027</b>

#### Оборудование, автотранспорт и мебель

Общая сумма расходов за 2020 г. составила 30,3 млн долл. США (за 2019 г. - 26,3 млн долл. США), что соответствует покупкам ниже порога капитализации.

#### Износ и амортизация

Износ – это расходы, возникающие в результате планомерного списания амортизируемой стоимости основных средств в течение срока их полезного использования. Все капитализированные расходы выше порога амортизировались в соответствии с действующими правилами.

Амортизация – это расходы, возникающие в результате планомерного списания амортизируемой стоимости нематериальных активов в течение срока их полезного использования. Она применяется к приобретенному программному обеспечению.

Описание	31 декабря 2020 г.	31 декабря 2019 г.
	тыс. долл. США	
Износ	10 911	10 141
Амортизация (см. примечание 4.8)	1 112	959
<b>Итого износ и амортизация</b>	<b>12 023</b>	<b>11 100</b>

### 5.3 Финансовые поступления

Общие финансовые поступления включают в себя суммы, связанные с фондами, которыми ВОЗ управляет от имени других субъектов (см. примечание 4.15). К ним отнесены и инвестиционные поступления других субъектов. Кроме того, проценты распределяются с учетом средних остатков в фондах и отражаются в качестве финансовых поступлений фонда.

Финансовые поступления включают следующее.

Описание	31 декабря 2020 г.	31 декабря 2019 г.
	тыс. долл. США	
Поступления от инвестиций	61 130	94 273
Банковские сборы и сборы за управление инвестициями	(3 280)	(3 189)
Чистые реализованные курсовые прибыли или (убытки) <sup>a</sup>	20 678	(1 125)
Чистые нерезализованные курсовые прибыли или (убытки)	30 973	3 311
Прибыль (убыток) от актуарной переоценки Фонда выходных пособий и Фонда страхования от несчастных случаев и заболеваний	(3 300)	(2 083)
Актуарные расходы на проценты, связанные с переоценкой Фонда выходных пособий и Фонда страхования от несчастных случаев и заболеваний	(2 773)	(3 246)
<b>Итого чистые финансовые поступления (ВОЗ и другие субъекты)</b>	<b>103 428</b>	<b>87 941</b>
Поступления от инвестиций и курсовые прибыли и убытки, распределенные другим организациям	(17 091)	(26 325)
<b>Итого чистые финансовые поступления для ВОЗ</b>	<b>86 337</b>	<b>61 616</b>

<sup>a</sup> Включая расхождения из-за округления цифр финансового отчета до ближайшей тысячи долларов США.

## 6. Дополнительная информация к отчету об изменениях в чистых активах/собственном капитале

### 6.1 Общий фонд

В данном примечании приводятся сведения об остатке средств в Общем фонде.

Описание	Примечания	31 декабря 2020 г.	31 декабря 2019 г.
		тыс. долл. США	
Регулярный бюджет	6.1.a	61 153	56 483
Добровольные фонды	6.1.b	3 670 913	2 626 956
<b>Итого Общий фонд</b>		<b>3 732 066</b>	<b>2 683 439</b>

### 6.1.a Регулярный бюджет

В данном примечании приводятся сведения о поступлениях и расходах по регулярному бюджету.

Описание	Фонд обязательных взносов государств-членов	Фонд регулирования налогообложения	Фонд оборотных средств	Итого
	тыс. долл. США			
Баланс на 1 января 2020 г.	20 878	4 605	31 000	56 483
Чистые обязательные взносы государств-членов (см. примечание 5.1)	466 342			466 342
Ассигнования в Фонд регулирования налогообложения	(10 500)	10 500		
Расходы на финансирование	7 545			7 545
Прочий доход	1 041			1 041
Программные расходы	(463 641)			(463 641)
Налоговые возмещения сотрудникам		(6 221)		(6 221)
Возвраты/корректировки		(396)		(396)
<b>Баланс на 31 декабря 2020 г.</b>	<b>21 665</b>	<b>8 488</b>	<b>31 000</b>	<b>61 153</b>

Согласно резолюции WNA72.1, сумма в размере 10,5 млн долл. США была утверждена для перечисления в Фонд регулирования налогообложения и для поддержания размера Фонда оборотных средств на его текущем уровне, составляющем 31 млн долл. США.

### 6.1.b Фонды добровольных взносов

В данном примечании приводятся сведения об остатке средств в основном, обусловленном и партнерских фондах добровольных взносов.

Описание	Примечания	31 декабря 2020 г.	31 декабря 2019 г.
		тыс. долл. США	
Счет основных добровольных взносов		118 659	71 421
Основной фонд добровольных взносов		316 597	184 010
Фонд целевых добровольных взносов		1 302 539	1 183 264
Специальная программа по исследованиям и подготовке специалистов по тропическим болезням (Целевой фонд TDR)		31 270	24 122
Специальная программа по научным исследованиям, разработкам и подготовке специалистов в области воспроизводства человека (Целевой фонд HRP)		54 724	43 758
Фонд специальных программ и механизмов сотрудничества		285 987	153 023
Фонд специального счета расходов на обслуживание	6.1.b.i	518 866	421 924
Фонд реагирования на вспышки заболеваний и кризисы		957 029	475 834
Фонд непредвиденных расходов на случай чрезвычайных ситуаций	6.1.b.ii	30 945	32 326
Фонд платы за оказанные услуги – возмездные операции		48 860	37 274
Фонд цепочки поставок		5 437	
<b>Итого фонды добровольных взносов</b>		<b>3 670 913</b>	<b>2 626 956</b>

#### 6.1.b.i Фонд специального счета расходов на обслуживание

Фонд специального счета расходов на обслуживание был создан для покрытия расходов на деятельность по обслуживанию, финансируемую из иных источников, чем бюджет обязательных взносов (то есть за счет добровольных взносов).

На счет этого фонда зачисляются доходы из следующих источников.

- В соответствии с резолюцией WNA34.17 (1981 г.) расходы на поддержку программ финансируются из добровольных источников и рассчитываются как фиксированная процентная доля от общего объема расходов. Установленная резолюцией стандартная ставка составляет 13% от объема расходов по



проектам. Генеральный директор неоднократно допускал исключения из этого правила, в основном в связи с чрезвычайными ситуациями. За 2020 г. поступления в счет затрат на поддержку программ составили 185,2 млн долл. США, в результате чего средняя ставка расходов на поддержку программ составила, по расчетам, 7%.

- Соглашения об административном обслуживании с другими субъектами.
- Процентный доход от добровольных фондов, описанный в документе EB122/3.

Ниже представлена краткая сводка данных по этому фонду.

Описание	31 декабря 2020 г.	31 декабря 2019 г.
	тыс. долл. США	
<b>Баланс на 1 января</b>	<b>421 924</b>	<b>449 721</b>
<b>Поступления</b>		
Расходы на поддержку программ	185 196	182 950
Финансовые поступления	64 065	66 749
Соглашения об административном обслуживании с другими субъектами	3 706	4 158
Прочие поступления	86	173
<b>Итого поступления</b>	<b>253 053</b>	<b>254 030</b>
<b>Расходы</b>		
Расходы по персоналу и другие расходы, связанные с персоналом	94 459	200 504
Медицинские принадлежности и материалы	605	1 147
Услуги по контрактам	20 948	40 077
Трансферты и гранты контрагентам	89	993
Командировочные расходы	548	7 303
Общие операционные расходы	36 746	27 205
Оборудование, автотранспорт и мебель	1 879	7 172
<b>Итого расходы</b>	<b>155 274</b>	<b>284 401</b>
<b>За вычетом:</b>		
Сокращение/(увеличение) резерва по сомнительным счетам – добровольные взносы <sup>a</sup>	837	(2 574)
<b>Баланс на 31 декабря</b>	<b>518 866</b>	<b>421 924</b>

<sup>a</sup> В 2020 г. произошло увеличение (в 2019 г. – сокращение) резерва по сомнительным счетам по линии добровольных взносов (см. примечание 4.3).

Ниже представлены расходы фонда в разбивке по основным бюро.

Расходы по основным бюро	31 декабря 2020 г.	31 декабря 2019 г.
	тыс. долл. США	
Глобальная и межрегиональная деятельность	84 427	136 067
Региональное бюро для стран Африки	22 162	54 379
Региональное бюро для стран Америки	3 574	7 514
Региональное бюро для стран Восточного Средиземноморья	14 408	18 939
Европейское региональное бюро	7 101	25 506
Региональное бюро для стран Юго-Восточной Азии	15 660	22 949
Региональное бюро для стран Западной части Тихого океана	7 942	19 047
<b>Итого расходы по основным бюро</b>	<b>155 274</b>	<b>284 401</b>

#### 6.1.b.ii Фонд непредвиденных расходов на случай чрезвычайных ситуаций

Этот фонд был учрежден шестьдесят восьмой сессией Всемирной ассамблеи здравоохранения в решении WHA68(10) (2015 г.). Целью данного фонда с целевой капитализацией в 100 млн долл. США является предоставление временного финансирования для чрезвычайных операций на местах. Ниже следует краткая сводка данных по этому фонду.

Описание	31 декабря 2020 г.	31 декабря 2019 г.
	тыс. долл. США	
<b>Баланс на 1 января</b>	<b>32 326</b>	<b>40 532</b>
<b>Поступления</b>		
Взносы	22 849	51 265
<b>Итого поступления</b>	<b>22 849</b>	<b>51 265</b>
<b>Расходы</b>		
Расходы на персонал	636	602
Медицинские принадлежности и материалы	2 661	4 968
Услуги по контрактам	16 607	31 548
Трансферты и гранты	647	7 972
Командировочные расходы	853	5 077
Общие операционные расходы	2 440	8 488
Оборудование, автотранспорт и мебель	386	816
<b>Итого расходы</b>	<b>24 230</b>	<b>59 471</b>
<b>Баланс на 31 декабря</b>	<b>30 945</b>	<b>32 326</b>

## 6.2 Государства-члены – другие средства

В данном примечании приводятся сведения об остатке средств по статье «Государства-члены – другие средства».

Описание	Примечания	31 декабря 2020 г.	31 декабря 2019 г.
		тыс. долл. США	
Единый фонд		306 342	244 313
Фонд предпринимательства	6.2.a	35 513	34 291
Специальный целевой фонд	6.2.b	(1 553 591)	(884 907)
<b>Итого государства-члены – другие средства</b>		<b>(1 211 736)</b>	<b>(606 303)</b>

### 6.2.a Фонд предпринимательства

В данном примечании приводятся сведения об остатке средств в Фонде предпринимательства.

Описание	31 декабря 2020 г.	31 декабря 2019 г.
	тыс. долл. США	
<b>Фонд предпринимательства</b>		
Фонд страхования от несчастных случаев и заболеваний	12 796	11 176
Концессионный фонд	5 137	6 916
Фонд аренды гаражных мест	5 695	5 113
Глобальный конференционный и учебный центр – Фонд Туниса	1 898	1 940
Фонд страховых полисов	4 633	3 543
Оборотный фонд реализации	4 357	4 637
Фонд общих услуг	997	966
<b>Итого Фонд предпринимательства</b>	<b>35 513</b>	<b>34 291</b>

## 6.2.b Специальный целевой фонд

В данном примечании приводятся сведения об остатке средств в Специальном целевом фонде.

Описание	Примечания	31 декабря 2020 г. 31 декабря 2019 г.	
		тыс. долл. США	
<b>Специальный целевой фонд</b>			
Фонд строительных займов		(126 224)	(98 652)
Фонд инфраструктуры	6.2.b.i	172 153	164 475
Фонд возмещения расходов на внутреннее обслуживание		3 761	3 584
Фонд материнства		4 157	3 760
Фонд обеспечения мобильности		38 128	32 754
Фонд не связанных с окладами выплат сотрудникам		15 617	9 346
Фонд для персонала программы по полиомиелиту		46 223	46 508
Фонд для сборов, связанных с занятостью постов		37 108	17 924
Фонд безопасности		3 896	4 844
Специальный фонд для компенсации		(45 036)	(37 499)
Фонд медицинского страхования сотрудников		(1 731 939)	(1 081 023)
Фонд пополнения запасов		16 530	12 095
Фонд выходных пособий		11 645	36 977
Фонд стажеров		390	
<b>Итого Специальный целевой фонд</b>		<b>(1 553 591)</b>	<b>(884 907)</b>

### 6.2.b.i Фонд инфраструктуры

Этот фонд был учрежден Ассамблеей здравоохранения в соответствии с решением WHA70(16). Ниже следует краткая сводка по фонду.

Описание	Примечания	31 декабря 2020 г. 31 декабря 2019 г.	
		тыс. долл. США	
Фонды недвижимого имущества	6.2.b.i.(a)	140 966	135 588
Фонды информационных технологий	6.2.b.i.(b)	31 187	28 887
<b>Итого Фонд инфраструктуры</b>		<b>172 153</b>	<b>164 475</b>

### 6.2.b. i.(a) Фонд недвижимого имущества

Этот фонд был учрежден Ассамблеей здравоохранения в соответствии с резолюцией WHA23.14 (1970 г.). Средства этого фонда используются для покрытия расходов на строительство новых зданий или пристроек к существующим зданиям; на приобретение, в случае необходимости, земельных участков; на капитальный ремонт и перестройку существующих административных зданий ВОЗ, а также жилых помещений, сдаваемых Организацией в аренду сотрудникам. Для приобретения земли и строительства или расширения зданий требуется специальное разрешение Всемирной ассамблеи здравоохранения.

Ниже следует краткая сводка по фонду.

Описание	31 декабря 2020 г. 31 декабря 2019 г.	
	тыс. долл. США	
<b>Баланс на 1 января</b>	<b>135 588</b>	<b>118 244</b>
<b>Поступления</b>		
Ассигнования, полученные в соответствии с решением WHA70(16)		7 500
Переводы средств в специальные проекты <sup>a</sup>		3 557
Отчисления из фонда заработной платы	9 817	8 929
Финансовые поступления	2 379	3 036
Собранная арендная плата	2 214	3 354
Прочие поступления		185
<b>Итого поступления</b>	<b>14 410</b>	<b>26 561</b>
<b>Расходы</b>		
Расходы по персоналу и другие расходы, связанные с персоналом	37	161
Медицинские принадлежности и материалы	33	8
Услуги по контрактам	3 208	5 054

Трансферты и гранты		30
Командировочные расходы	(2)	(503)
Общие операционные расходы <sup>a</sup>	5 338	3 314
Оборудование, автотранспорт и мебель	418	1 153
<b>Итого расходы</b>	<b>9 032</b>	<b>9 217</b>
<b>Баланс на 31 декабря</b>	<b>140 966</b>	<b>135 588</b>

a В 2020 г. в Фонд недвижимого имущества были переведены следующие суммы: 1,5 млн долл. США – из штаб-квартиры, 0,9 млн долл. США – из Регионального бюро для стран Юго-Восточной Азии и 1,2 млн долл. США – из Регионального бюро для стран Западной части Тихого океана.

b В 2020 г. в Фонд информационных технологий поступила авансовая выплата в размере 3,46 млн долл. США на реализацию проекта в сфере ИТ в новом здании штаб-квартиры.

Ниже приведены данные по расходам Фонда недвижимого имущества в разбивке по основным бюро.

Описание	31 декабря 2020 г.	31 декабря 2019 г.
	тыс. долл. США	
<b>Расходы в разбивке по основным бюро</b>		
Штаб-квартира	6 288	3 524
Региональное бюро для стран Африки	1 269	2 965
Региональное бюро для стран Восточного Средиземноморья	1 367	421
Региональное бюро для стран Западной части Тихого океана	108	2 307
<b>Итого расходы</b>	<b>9 032</b>	<b>9 217</b>

#### 6.2.b.i (b) Фонд информационных технологий

Этот фонд был создан для удовлетворения текущих и будущих административных потребностей Организации. Он может финансироваться из ассигнований регулярного бюджета и добровольных взносов, включая Специальный счет по обслуживанию расходов. Ниже следует краткая сводка по фонду.

Описание	31 декабря 2020 г.	31 декабря 2019 г.
	тыс. долл. США	
<b>Баланс на 1 января</b>	<b>28 887</b>	<b>20 418</b>
<b>Поступления</b>		
Ассигнования, полученные в соответствии с решением WNA70(16)		15 000
Переводы средств в специальные проекты <sup>a</sup>	14 065	
<b>Итого поступления</b>	<b>14 065</b>	<b>15 000</b>
<b>Расходы</b>		
Расходы по персоналу и другие расходы, связанные с персоналом	941	977
Услуги по контрактам	7 070	3 708
Командировочные расходы	47	157
Общие операционные расходы	847	1 636
Оборудование, автотранспорт и мебель	2 860	53
<b>Итого расходы</b>	<b>11 765</b>	<b>6 531</b>
<b>Баланс на 31 декабря</b>	<b>31 187</b>	<b>28 887</b>

a Из Фонда специального счета расходов на обслуживание было перечислено 10,6 млн долл. США, а из Фонда недвижимого имущества произведена авансовая выплата в размере 3,46 млн долл. США на реализацию проекта в сфере ИТ в новом здании штаб-квартиры.

#### 6.3 Поручительский фонд

В данном примечании приводятся сведения об остатке средств в Поручительском фонде.

Описание	31 декабря 2020 г.	31 декабря 2019 г.
	тыс. долл. США	
<b>Поручительский фонд</b>		
Фонд Альянса по исследованиям в области политики и систем здравоохранения	13 699	15 743
Европейская обсерватория по системам и мерам политики в области здравоохранения	6 871	6 132
Фонд ESPEN	17 083	15 907
Фонд Партнерства по охране здоровья матерей, новорожденных и детей	4 957	6 962
Фонд ассоциации персонала	235	6
Рамочная конвенция ВОЗ по борьбе против табака	26 784	14 604
<b>Итого Поручительский фонд</b>	<b>69 629</b>	<b>59 354</b>

## 7. Дополнительная информация к отчету о сравнении бюджетных и фактических сумм

В мае 2019 г. Ассамблея здравоохранения приняла резолюцию WHA72.1 о программном бюджете на 2020–2021 гг., в которой она утвердила бюджет на финансовый период 2020–2021 гг. по всем источникам средств, а именно по обязательным и добровольным взносам в размере 5 840,4 млн долл. США. Бюджет ВОЗ принимается на двухгодичной основе Ассамблеей здравоохранения.

Бюджет и финансовая отчетность ВОЗ готовятся с использованием разных учетных методов. Отчет о финансовом положении (отчет I), отчет о финансовых результатах деятельности (отчет II), отчет об изменении в чистых активах/собственном капитале (отчет III) и отчет о движении денежных средств (отчет IV) готовятся на основе метода полного начисления, тогда как отчет о сравнении бюджетных и фактических сумм (отчет V) составляется на основе модифицированного кассового метода (то есть показателем степени исполнения бюджета являются фактические расходы).

В соответствии с требованиями МСУГС 24 (Представление бюджетной информации в финансовой отчетности), если финансовая отчетность и бюджет подготовлены не на сопоставимой основе, то фактические суммы, представленные на основе сопоставимой с бюджетом информации, должны сверяться с фактическими суммами, представленными в финансовой отчетности, а все различия в методе учета, временные различия и различия в составе субъектов и форме представления отчетности должны указываться отдельно. Общий фонд, как отмечено в примечании 2.18, отражает результаты исполнения программного бюджета, за исключением расходов Фонда регулирования налогообложения, другого непрограммного использования бюджета и расходов за счет поступлений в натуральной форме и в виде услуг, которые не включены в результаты программного бюджета.

В соответствии с требованиями МСУГС 24 (Представление бюджетной информации в финансовой отчетности) сверка фактических сумм, представленных в отчете V, и фактических сумм в финансовых отчетах приводится на сопоставимой основе с отдельным указанием всех различий в методе учета, временных различий и различий в составе субъектов и форме представления отчетности.

Различия в методе учета возникают, когда компоненты утвержденного программного бюджета используются для деятельности, не относящейся к осуществлению технических программ. Примерами такой деятельности могут служить ассигнования в Фонд регулирования налогообложения, другое непрограммное использование бюджета и специальные соглашения.

Временные различия отражают включение в финансовые отчеты ВОЗ расходов по программному бюджету, понесенных в другие финансовые периоды.

К различиям в составе субъектов относится включение в финансовые отчеты ВОЗ расходных статей двух фондов: «Государства-члены – другие средства» и «Поручительский фонд». Эти фонды не являются частью программного бюджета Организации.

Различия в форме представления отчетности касаются различия в формате и схемах классификации, используемых в отчете о движении денежных средств (отчет IV) и отчете о сравнении бюджетных и фактических сумм (отчет V).

Ниже приводится сверка между фактическими суммами на основе сопоставимой информации в отчете V и фактическими суммами в отчете IV за декабрь 2020 г.

Описание	2020 г.			
	Операционные	Инвестиционные	Финансовые	Итого
	тыс. долл. США			
<b>Фактическая сумма на сопоставимой основе (отчет V)</b>	(3 063 295)			(3 063 295)
Различия в методе учета	45 901	(615 978)	27 431	(542 646)
Временные различия	75 199			75 199
Различия в составе субъектов	376 803	(6 119)		370 684
Различия в форме представления отчетности	3 743 632	3 677		3 747 309
<b>Фактическая сумма в отчете о движении денежных средств (отчет IV)</b>	<b>1 178 240</b>	<b>(618 420)</b>	<b>27 431</b>	<b>587 251</b>

## 8. Сегментная отчетность

## 8.1 Отчет о финансовом положении по сегментам

По состоянию на 31 декабря 2020 г. (в тыс. долл. США)

Описание	Штаб-квартира	Региональное бюро для стран Африки	Региональное бюро для стран Америки	Региональное бюро для стран Восточного Средиземноморья	Европейское региональное бюро	Региональное бюро для стран Юго-Восточной Азии	Региональное бюро для стран Западной части Тихого океана	Итого
<b>АКТИВЫ</b>								
<b>Текущие активы</b>								
Денежные средства и эквиваленты денежных средств	864 322	26 364	0	19 520	743	1 545	3 453	915 947
Краткосрочные инвестиции	3 879 420	0	0	0	0	0	0	3 879 420
Дебиторская задолженность – текущая	2 139 373	3 865	(890 343)	1 528	958	8 922	568	1 264 871
Дебиторская задолженность по расчетам с сотрудниками	6 212	2 829	0	1 017	744	824	1 479	13 105
Запасы	92 849	8 450	0	40 752	0	1 629	641	144 321
Предоплата и депозиты	86 529	271	0	18 214	253	3 966	2 564	111 797
<b>Итого текущие активы</b>	<b>7 068 705</b>	<b>41 779</b>	<b>(890 343)</b>	<b>81 031</b>	<b>2 698</b>	<b>16 886</b>	<b>8 705</b>	<b>6 329 461</b>
<b>Долгосрочные активы</b>								
Дебиторская задолженность – долгосрочная	460 065	0	0	0	0	0	0	460 065
Долгосрочные инвестиции	136 702	0	0	0	0	0	0	136 702
Основные средства	168 640	11 362	0	22 255	466	2 792	1 396	206 911
Нематериальные активы	3 734	0	0	0	0	0	0	3 734
<b>Итого долгосрочные активы</b>	<b>769 141</b>	<b>11 362</b>	<b>0</b>	<b>22 255</b>	<b>466</b>	<b>2 792</b>	<b>1 396</b>	<b>807 412</b>
<b>ИТОГО АКТИВЫ</b>	<b>7 837 846</b>	<b>53 141</b>	<b>(890 343)</b>	<b>103 286</b>	<b>3 164</b>	<b>19 678</b>	<b>10 101</b>	<b>7 136 873</b>
<b>ОБЯЗАТЕЛЬСТВА</b>								
<b>Текущие обязательства</b>								
Взносы, полученные досрочно	96 419	77	0	0	0	0	0	96 496
Кредиторская задолженность	8 181	7 445	0	21 282	4 259	1 810	2 683	45 660
Кредиторская задолженность по расчетам с сотрудниками	433	463	0	328	27	150	163	1 564
Начисленные выплаты сотрудникам – текущие	41 602	18 788	0	8 232	6 201	4 961	4 998	84 782
Доходы будущих периодов – текущие	554 993	0	0	0	0	0	0	554 993
Финансовые обязательства	183 855	0	0	0	0	0	0	183 855
Прочие текущие обязательства	(19 929 874)	8 463 625	136 096	5 688 437	1 678 974	2 404 414	1 716 043	157 715
Обязательства по расчетам между субъектами	946 225	0	0	0	0	0	0	946 225
Долгосрочные займы – текущие	3 848	0	0	0	0	0	0	3 848
<b>Итого текущие обязательства</b>	<b>(18 094 318)</b>	<b>8 490 398</b>	<b>136 096</b>	<b>5 718 279</b>	<b>1 689 461</b>	<b>2 411 335</b>	<b>1 723 887</b>	<b>2 075 138</b>
<b>Долгосрочные обязательства</b>								
Долгосрочные займы – нетекущие	151 691	0	0	0	0	0	0	151 691
Начисленные выплаты сотрудникам – нетекущие	1 432 175	95 222	0	45 804	216 549	39 897	30 125	1 859 772
Доходы будущих периодов – нетекущие	460 065	0	0	0	0	0	0	460 065
Прочие обязательства – нетекущие	248	0	0	0	0	0	0	248
<b>Итого долгосрочные обязательства</b>	<b>2 044 179</b>	<b>95 222</b>	<b>0</b>	<b>45 804</b>	<b>216 549</b>	<b>39 897</b>	<b>30 125</b>	<b>2 471 776</b>
<b>ИТОГО ОБЯЗАТЕЛЬСТВА</b>	<b>(16 050 139)</b>	<b>8 585 620</b>	<b>136 096</b>	<b>5 764 083</b>	<b>1 906 010</b>	<b>2 451 232</b>	<b>1 754 012</b>	<b>4 546 914</b>
<b>ЧИСТЫЕ АКТИВЫ/СОБСТВЕННЫЙ КАПИТАЛ</b>								
Общий фонд	24 073 254	(8 270 374)	(1 010 992)	(5 496 219)	(1 606 880)	(2 302 573)	(1 654 150)	3 732 066
Государства-члены – другие средства	(330 917)	(226 177)	(14 444)	(161 265)	(262 292)	(127 842)	(88 799)	(1 211 736)
Поручительские фонды	145 648	(35 928)	(1 003)	(3 313)	(33 674)	(1 139)	(962)	69 629
<b>ИТОГО ЧИСТЫЕ АКТИВЫ/СОБСТВЕННЫЙ КАПИТАЛ</b>	<b>23 887 985</b>	<b>(8 532 479)</b>	<b>(1 026 439)</b>	<b>(5 660 797)</b>	<b>(1 902 846)</b>	<b>(2 431 554)</b>	<b>(1 743 911)</b>	<b>2 589 959</b>
<b>ИТОГО ОБЯЗАТЕЛЬСТВА И ЧИСТЫЕ АКТИВЫ/СОБСТВЕННЫЙ КАПИТАЛ</b>	<b>7 837 846</b>	<b>53 141</b>	<b>(890 343)</b>	<b>103 286</b>	<b>3 164</b>	<b>19 678</b>	<b>10 101</b>	<b>7 136 873</b>

## 8.2 Отчет о финансовых результатах деятельности по сегментам

За год, завершившийся 31 декабря 2020 г. (в тыс. долл. США)

Описание	Штаб-квартира	Региональное бюро для стран Африки	Региональное бюро для стран Америки	Региональное бюро для стран Восточного Средиземноморья	Европейское региональное бюро	Региональное бюро для стран Юго-Восточной Азии	Региональное бюро для стран Западной части Тихого океана	Итого
<b>Поступления</b>								
Обязательные взносы	465 946							465 946
Добровольные взносы	3 704 225				1			3 704 226
Добровольные взносы в натуральной форме и в виде услуг	79 712							79 712
Прочие поступления	57 959	(4 298)		726	(2 481)	(1 407)	(1 049)	49 450
<b>Итого поступления</b>	<b>4 307 842</b>	<b>(4 298)</b>		<b>726</b>	<b>(2 480)</b>	<b>(1 407)</b>	<b>(1 049)</b>	<b>4 299 334</b>
<b>Расходы</b>								
Расходы на персонал	688 280	259 669	66 530	126 395	112 715	68 360	66 865	1 388 814
Медицинские принадлежности и материалы	100 839	65 667	3 991	207 292	57 529	60 446	27 826	523 590
Услуги по контрактам	272 047	287 719	18 144	251 733	58 972	62 453	35 058	986 126
Трансферты и гранты	26 778	81 701	57 442	156 860	15 011	31 883	19 472	389 147
Командировочные расходы	32 586	32 260	2 828	6 664	3 249	1 812	4 501	83 900
Общие операционные расходы	36 155	41 998	3 284	28 255	13 841	17 164	6 600	147 297
Оборудование, автотранспорт и мебель	13 056	6 769	1 981	4 111	1 172	1 335	1 877	30 301
Износ и амортизация	2 658	4 419		2 720	397	1 134	695	12 023
<b>Итого расходы</b>	<b>1 172 399</b>	<b>780 202</b>	<b>154 200</b>	<b>784 030</b>	<b>262 886</b>	<b>244 587</b>	<b>162 894</b>	<b>3 561 198</b>
<b>Финансовые поступления</b>	<b>88 620</b>	<b>(612)</b>	<b>5</b>	<b>(751)</b>	<b>(200)</b>	<b>(553)</b>	<b>(172)</b>	<b>86 337</b>
<b>ИТОГО ПРОФИЦИТ/(ДЕФИЦИТ) ЗА ГОД</b>	<b>3 224 063</b>	<b>(785 112)</b>	<b>(154 195)</b>	<b>(784 055)</b>	<b>(265 566)</b>	<b>(246 547)</b>	<b>(164 115)</b>	<b>824 473</b>

<sup>a</sup> Сальдо поступлений имеет большой профицит в штаб-квартире и дефицит в других бюро. Это обусловлено политикой централизованного учета поступлений и децентрализованного учета расходов.

## 9. Списанные суммы и добровольные платежи

В течение 2020 г. было списано в общей сложности 6 658 234 долл. США (в 2019 г. – 53 748 долл. США).

- i. Такое списание обусловлено прежде всего невозвратной задолженностью правительства Гвинеи (6 536 688 долл. США). Эта сумма являлась частью соглашения с Всемирным банком о принятии ответных мер в связи с Эболой, которые были начаты в сентябре 2014 г.; в сентябре 2015 г. в соглашение были внесены поправки, предусматривающие дополнительное финансирование и продление срока его действия до 31 декабря 2016 г. После того, как в 2015-2016 гг. Гвинея была объявлена свободной от Эболы, основной вектор деятельности в рамках соглашения переместился с мер борьбы со вспышкой заболевания на меры по укреплению потенциала, причем поправки в соглашение не вносились. Хотя в заключительном докладе имеется документальное подтверждение полной суммы расходов, такие обстоятельства, как перепрограммирование, задержки в осуществлении, запоздалая отчетность, изменения в составе персонала и затяжной характер чрезвычайной ситуации в Гвинеи, создали затруднения для своевременного перевода остатка в размере 6,5 млн долл. США. В ревизованные финансовые отчеты за 2018 г. было включено отдельное положение об этой сумме, поскольку данный платеж был признан сомнительным. Теперь принято решение о том, что указанная сумма является невозвратной и поэтому подлежит списанию.
- ii. Кроме того, была списана сумма в размере 121 546 долл. США. Она включает в себя 106 531 долл. США на выплаты бывшим штатным сотрудникам в связи с запоздалыми действиями кадровой службы, пенсионным обеспечением и путевыми расходами и 15 015 долл. США на авансы поставщикам и кредитовые авизо с большим сроком давности; взыскание обеих сумм было сочтено невозможным.

В 2020 г. была утверждена одна добровольная выплата в размере 6600 долл. США (в 2019 г. – 275 953 долл. США).

## 10. Раскрытие информации о связанных сторонах и другой информации о старшем руководстве

К категории «ключевой управленческий персонал» относятся Генеральный директор, директора региональных бюро и все другие сотрудники на неклассифицированных должностях.

Численность ключевого управленческого персонала, занимавшего эти должности в течение года, составила 25 человек. В таблице ниже приведены данные об их совокупном вознаграждении.

Описание	тыс. долл. США
Вознаграждение и коррективы по месту службы	6 313
Пособия	327
Пенсионный план и план медицинского страхования	1 824
<b>Общее вознаграждение</b>	<b>8 464</b>
Невозвращенные авансы в счет пособий	84
<b>Непогашенные кредиты (в дополнение к обычным пособиям, если таковые имеются)</b>	<b>8 548</b>

Совокупное вознаграждение ключевого управленческого персонала включает чистые оклады, коррективы по месту службы, пособия, такие как надбавка на представительские расходы и другие надбавки, дотацию при назначении на место службы и другие дотации, субсидию на аренду жилья, оплату расходов по перевозке личного имущества, а также взносы организации-работодателя в пенсионный план и взносы по медицинскому страхованию.

Ключевой управленческий персонал также имеет право на получение выплат после окончания трудовой деятельности на том же уровне, что и другие сотрудники. Размер этих выплат не поддается точной количественной оценке. Ключевой управленческий персонал относится к рядовому составу участников Объединенного пенсионного фонда персонала Организации Объединенных Наций.



В состав ключевого управленческого персонала входит директор Регионального бюро для стран Америки. Однако, поскольку директор этого Регионального бюро получает все пособия и выплаты от ПАОЗ, эти пособия и выплаты раскрываются в финансовой отчетности ПАОЗ, а не в финансовой отчетности ВОЗ.

В течение года ключевому управленческому персоналу не предоставлялось никаких кредитов, помимо тех, которые широко доступны для персонала других категорий.

## 11. События после отчетной даты

Отчетной датой для ВОЗ является 31 декабря 2020 г. Финансовая отчетность была утверждена к выпуску 30 марта 2021 г., когда она была представлена Генеральным директором Внешнему ревизору. На момент подписания настоящих отчетов за период между датой представления балансовых данных и датой выдачи разрешения на опубликование финансовых отчетов не произошло никаких существенных – благоприятных или неблагоприятных – событий, которые могли бы повлиять на эти финансовые отчеты.

## 12. Условные обязательства, обязательства и условные активы

### Условные обязательства

На 31 декабря 2020 г. ВОЗ имела несколько нерешенных случаев судебного разбирательства. Большинство из них касались споров, информация о финансовых последствиях которых не раскрывается, так как вероятность выплат была признана низкой. При этом имеется один спор по контрактам, который должен считаться условным обязательством. Общая потенциальная стоимость для Организации оценивается в 318 066 долл. США (на 31 декабря 2019 г. – 312 032 долл. США).

### Обязательства по операционной аренде

ВОЗ заключает договоры об операционной аренде помещений в различных страновых отделениях. В 2020 г. расходы ВОЗ на аренду служебных помещений составили 13,2 млн долл. США. Будущие минимальные арендные ставки на дальнейшие периоды, превышающие пороговую сумму в 50 000 долл. США в год, являются следующими.

Описание	Итого	
	тыс. долл. США	
	2020 г.	2019 г.
До 1 года	13 967	12 794
1-5 лет	20 271	21 586
Свыше 5 лет	4 532	2 182
<b>Итого обязательства по операционной аренде</b>	<b>38 770</b>	<b>36 562</b>

Организация не имеет непогашенных платежей по аренде, которые на дату отчетности можно было бы квалифицировать как финансовый лизинг.

По состоянию на 31 декабря 2020 г. совокупные поступления от аренды составили 0,6 млн долл. США (на 31 декабря 2019 г. – 0,9 млн долл. США). Никаких обязательств по минимальному платежу на 2021 г. и последующий период не имеется.

### Условные активы

В соответствии с МСУГС 19 (Резервы, условные обязательства и условные активы) условные активы подлежат раскрытию в случаях, когда какое-либо событие приводит к возникновению вероятных экономических благ. На 31 декабря 2020 г. какие-либо материальные условные активы, подлежащие раскрытию, отсутствовали.

### Таблица I. Отчет о финансовых результатах деятельности по основным фондам

За год, завершившийся 31 декабря 2020 г. (в тыс. долл. США)

Описание	Общий фонд				Государства-члены – другие средства			Поручительский фонд	Промежуточный итог	Зачеты	Итого	Процентная доля
	Регулярный бюджет	Добровольные фонды	Зачеты	Промежуточный итог	Единый фонд	Фонд предпринимательства	Специальный целевой фонд					
<b>Поступления</b>												
Обязательные взносы	465 946			465 946							465 946	11%
Добровольные взносы		3 655 390		3 655 390				51 327	51 327	(2 491)	3 704 226	86%
Добровольные взносы в натуральной форме и в виде услуг						79 712			79 712		79 712	2%
Прочие поступления	1 041	219 266	(181 321)	38 986		13 733	211 387	253	225 373	(214 909)	49 450	1%
<b>Итого операционные поступления</b>	<b>466 987</b>	<b>3 874 656</b>	<b>(181 321)</b>	<b>4 160 322</b>		<b>93 445</b>	<b>211 387</b>	<b>51 580</b>	<b>356 412</b>	<b>(217 400)</b>	<b>4 299 334</b>	<b>100%</b>
<b>Расходы</b>												
Расходы на персонал	406 247	710 349		1 116 596	61	17 591	420 347	18 272	456 271	(184 053)	1 388 814	39%
Медицинские принадлежности и материалы	4 959	507 579		512 538	(21 998)	37 945	5 179	190	21 316	(10 264)	523 590	15%
Услуги по контрактам	30 530	907 740		938 270	(41 662)	21 605	63 095	14 306	57 344	(9 488)	986 126	28%
Трансферты и гранты	9 178	368 680		377 858	8 712	164	(4)	5 081	13 953	(2 664)	389 147	11%
Командировочные расходы	3 924	79 028		82 952		47	339	572	958	(10)	83 900	2%
Общие операционные расходы	12 640	290 390	(181 321)	121 709	215	15 438	18 279	2 804	36 736	(11 148)	147 297	4%
Оборудование, автотранспорт и мебель	2 384	32 088		34 472	(9 328)	380	4 471	79	(4 398)	227	30 301	1%
Износ и амортизация					12 023				12 023		12 023	0%
<b>Итого расходы</b>	<b>469 862</b>	<b>2 895 854</b>	<b>(181 321)</b>	<b>3 184 395</b>	<b>(51 977)</b>	<b>93 170</b>	<b>511 706</b>	<b>41 304</b>	<b>594 203</b>	<b>(217 400)</b>	<b>3 561 198</b>	<b>100%</b>
<b>Финансовые поступления</b>	<b>7 545</b>	<b>65 155</b>		<b>72 700</b>	<b>10 052</b>	<b>947</b>	<b>2 639</b>	<b>(1)</b>	<b>13 637</b>		<b>86 337</b>	
<b>ИТОГО ПРОФИЦИТ/(ДЕФИЦИТ) ЗА ГОД</b>	<b>4 670</b>	<b>1 043 957</b>		<b>1 048 627</b>	<b>62 029</b>	<b>1 222</b>	<b>(297 680)</b>	<b>10 275</b>	<b>(224 154)</b>		<b>824 473</b>	
Баланс фонда на 1 января 2020 г.	56 483	2 626 956		2 683 439	244 313	34 291	(884 907)	59 354	(546 949)		2 136 490	
Прямые корректировки чистых активов/собственного капитала							(371 004)		(371 004)		(371 004)	
<b>Баланс фонда на 31 декабря 2020 г.</b>	<b>61 153</b>	<b>3 670 913</b>		<b>3 732 066</b>	<b>306 342</b>	<b>35 513</b>	<b>(1553 591)</b>	<b>69 629</b>	<b>(771 103)</b>		<b>2 589 959</b>	

<sup>a</sup> Зачеты, о которых говорится в отчете о финансовых результатах деятельности по основным фондам (таблица I), представляют собой корректировки учетных записей, предназначенные для устранения эффекта трансфертов между фондами, который может приводить к завышению поступлений и расходов Организации. Эти корректировки проводятся через специально созданный для этой цели фонд зачетов.

**Таблица II. Расходы по основным бюро – только Общий фонд**  
 За год, завершившийся 31 декабря 2020 г. (в тыс. долл. США)

Описание	Штаб-квартира	Региональное бюро для стран Африки	Региональное бюро для стран Америки	Региональное бюро для стран Восточного Средиземноморья	Европейское региональное бюро	Региональное бюро для стран Юго-Восточной Азии	Региональное бюро для стран Западной части Тихого океана	Итого
<b>Расходы</b>								
Расходы на персонал	503 193	232 451	66 530	116 617	78 832	60 719	58 254	1 116 596
Медицинские принадлежности и материалы	100 858	69 647	3 991	204 734	58 302	47 811	27 195	512 538
Услуги по контрактам	220 943	283 511	18 004	259 936	57 341	64 114	34 421	938 270
Трансферты и гранты	18 826	79 292	57 442	156 374	15 011	31 676	19 237	377 858
Командировочные расходы	32 142	31 865	2 828	6 615	3 188	1 802	4 512	82 952
Общие операционные расходы	25 861	36 805	3 284	27 441	6 338	16 433	5 547	121 709
Оборудование, автотранспорт и мебель	12 515	8 661	1 981	5 625	1 367	2 287	2 036	34 472
<b>Итого расходы</b>	<b>914 338</b>	<b>742 232</b>	<b>154 060</b>	<b>777 342</b>	<b>220 379</b>	<b>224 842</b>	<b>151 202</b>	<b>3 184 395</b>
<b>Процентные показатели по типам расходов в разбивке по основным бюро</b>								
Расходы по персоналу и другие расходы, связанные с персоналом	45%	21%	6%	10%	7%	5%	5%	100%
Медицинские принадлежности и материалы	20%	14%	1%	40%	11%	9%	5%	100%
Услуги по контрактам	24%	30%	2%	28%	6%	7%	4%	100%
Трансферты и гранты контрагентам	5%	21%	15%	41%	4%	8%	5%	100%
Командировочные расходы	39%	38%	3%	8%	4%	2%	5%	100%
Общие операционные расходы	21%	30%	3%	23%	5%	14%	5%	100%
Оборудование, автотранспорт и мебель	36%	25%	6%	16%	4%	7%	6%	100%
<b>Итого проценты</b>	<b>29%</b>	<b>23%</b>	<b>5%</b>	<b>24%</b>	<b>7%</b>	<b>7%</b>	<b>5%</b>	<b>100%</b>
<b>Процентные показатели по типам расходов в каждом основном бюро</b>								
Расходы по персоналу и другие расходы, связанные с персоналом	55%	31%	43%	15%	36%	27%	39%	35%
Медицинские принадлежности и материалы	11%	9%	3%	26%	26%	21%	18%	16%
Услуги по контрактам	24%	38%	12%	33%	26%	29%	23%	29%
Трансферты и гранты контрагентам	2%	11%	37%	20%	7%	14%	13%	12%
Командировочные расходы	4%	4%	2%	1%	1%	1%	3%	3%
Общие операционные расходы	3%	5%	2%	4%	3%	7%	4%	4%
Оборудование, автотранспорт и мебель	1%	1%	1%	1%	1%	1%	1%	1%
<b>Итого проценты</b>	<b>100%</b>	<b>100%</b>	<b>100%</b>	<b>100%</b>	<b>100%</b>	<b>100%</b>	<b>100%</b>	<b>100%</b>

**Таблица III. Финансовый обзор – все фонды, 2020 г., 2018–2019 гг. и 2016–2017 гг.**  
*За год, завершившийся 31 декабря 2020 г. (в тыс. долл. США)*

Описание	Итого за 2020 г.	Итого за 2018-2019 гг.	Итого за 2016-2017 гг.
Обязательные взносы	466	991	927
Добровольные взносы – программный бюджет	3 655	4 690	3 828
<b>Итого взносы - программный бюджет</b>	<b>4 121</b>	<b>5 681</b>	<b>4 755</b>
Прочие поступления - программный бюджет	39	63	37
Поступления, не относящиеся к программному бюджету	59	121	122
Добровольные взносы в натуральной форме и в виде услуг	80	152	225
<b>Итого поступления (все источники)</b>	<b>4 299</b>	<b>6 017</b>	<b>5 139</b>
Расходы – программный бюджет	3 063	5 314	4 572
Расходы – не программный бюджет и прочие	418	123	354
Расходы – в натуральной форме и в виде услуг	80	151	225
<b>Итого расходы (все источники)</b>	<b>3 561</b>	<b>5 588</b>	<b>5 151</b>
<b>Финансовые поступления</b>	<b>86</b>	<b>102</b>	<b>140</b>
<b>Итого профицит/(дефицит)</b>	<b>824</b>	<b>531</b>	<b>128</b>

= = =