

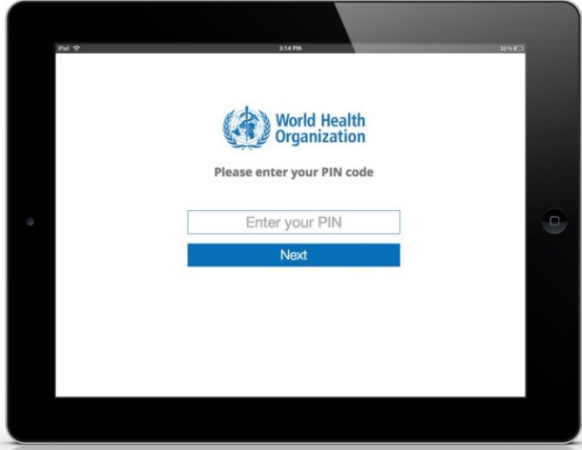




Instructions pour l'utilisation du système de vote électronique pour le processus de désignation et de nomination du Directeur général

Dans la résolution WHA67.2, l'Assemblée mondiale de la Santé a approuvé la recommandation du Conseil exécutif consistant à louer un système de vote électronique sécurisé et économiquement avantageux pour le processus de désignation et de nomination du Directeur général, et à tester ce système à l'avance en procédant à des votes fictifs des organes directeurs avant l'élection du prochain Directeur général.

Le tableau qui suit donne, étape par étape, les instructions pour utiliser le système de vote électronique.

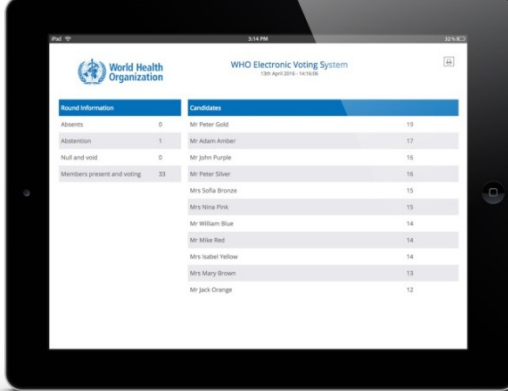
Étape	Observations
Distribution des tablettes tactiles et des numéros d'identification personnels (PIN)	<p>Au Conseil exécutif, les tablettes tactiles et les PIN sont distribués par le Secrétariat aux membres du Conseil exécutif lors de la ou des séances privées pendant lesquelles le vote doit avoir lieu.</p> <p>À l'Assemblée mondiale de la Santé, les tablettes tactiles et les numéros d'identification personnels sont distribués lors de la ou des séances privées pendant lesquelles le vote doit avoir lieu. Le Secrétariat distribue les tablettes tactiles et les PIN à chaque personne assise derrière le nom de l'État Membre habilité à voter et seulement si cette personne est un « délégué » ou un « suppléant » pour cet État (tel qu'il figure sur la liste des participants).</p> <p>Les tablettes tactiles sont récupérées à la fin de chaque séance pendant laquelle le vote a eu lieu et sont de nouveau distribuées au début de chaque nouvelle séance pendant laquelle le vote doit avoir lieu.</p> <p>Aucune trace n'est conservée indiquant la tablette tactile et le PIN attribués à chacune des délégations. De cette manière, le Secrétariat respecte et garantit le strict anonymat du vote.</p>

<p>Choix de la langue et connexion avec le PIN</p>	<p>Après avoir choisi votre langue, veuillez saisir le PIN que vous avez reçu et cliquer sur « Suivant » ou (Next).</p> 
<p>Choisir le nombre voulu de candidats <i>ou</i> S'abstenir Puis cliquer sur « Suivant » ou (Next)</p>	<p>Les candidats apparaissent selon l'ordre alphabétique des noms de famille. Choisir le ou les noms du ou des candidats pour lesquels vous souhaitez voter en cliquant sur leur nom. Sinon, cliquer sur « Abstention ». Les erreurs de saisie peuvent être corrigées en cliquant une deuxième fois sur le ou les noms ou sur « Abstention ».</p> 
<p>Confirmer votre choix et voter en cliquant sur « Voter » ou (Submit my vote)</p>	<p>Peu avant la clôture du vote, le président fait une annonce indiquant la clôture imminente. Veuillez à avoir soumis votre vote avant la clôture du vote.</p> 

Annonce et affichage des résultats

Après quelques instants, le président annonce les résultats du vote, qui sont affichés sur le grand écran et sur les tablettes tactiles.

Les noms des candidats s'affichent par ordre décroissant en fonction du nombre de suffrages obtenus.



Round Information		Candidates	
Absentees	0	Mr Peter Gold	19
Absentees	1	Mr Adam Amber	17
Null and void	0	Mr John Purple	16
Members present and voting	33	Mr Peter Silver	16
		Mrs Sofia Bronze	15
		Mrs Nina Pink	15
		Mr William Blue	14
		Mr Mike Red	14
		Mrs Sallie Yellow	14
		Mrs Mary Green	13
		Mr Jack Orange	12

Si un nouveau tour de scrutin est requis, le président donne les instructions nécessaires au Secrétariat et aux opérateurs du système de vote électronique.

= = =