

Финансовый отчет и ревизованные финансовые отчеты за год, закончившийся 31 декабря 2012 г.

1534651.156	7
14858850.488	5
4685.5456	2
4654654.65465	5
154654.11	7
321654.54616	4
5646987.65465	1
654654.654	2
1494519.48598	5
48949.56	7
4156654.	6



Всемирная организация
здравоохранения

* Информация о добровольных фондах с разбивкой по фондам и вкладчикам за год, закончившийся 31 декабря 2012 г., содержится в Приложении (документ А66/29 Add.1).

Содержание

Доклад Генерального директора	2
Сертификация финансовых отчетов за год, закончившийся 31 декабря 2012 г.	16
Сопроводительное письмо.....	17
Заключение Внешнего ревизора.....	18
Отчет I. Отчет о финансовом положении	20
Отчет II. Отчет о финансовых результатах деятельности	21
Отчет III. Отчет об изменениях в чистых активах/собственном капитале.....	22
Отчет IV. Отчет о движении денежных средств	24
Отчет V. Отчет о сравнении бюджетных и фактических сумм	25
Примечания к финансовым отчетам.....	26
1. Основа для подготовки и представления	26
2. Основные принципы учетной политики	28
3. Примечание об осуществлении МСУГС и корректировках начальных сальдо	38
4. Дополнительная информация к Отчету о финансовом положении.....	41
5. Дополнительная информация к Отчету о финансовых результатах деятельности.....	64
6. Дополнительная информация к Отчету об изменениях в чистых активах/собственном капитале	68
7. Сопоставление бюджетных и фактических сумм	70
8. Сегментная отчетность.....	72
9. Административные освобождения от уплаты, списанные суммы, добровольные платежи	75
10. Раскрытие информации о связанных сторонах и другой информации о старшем руководстве.....	75
11. События после отчетной даты	76
12. Условные обязательства, обязательства и условные активы.....	76
Таблица I. Отчет о финансовых результатах деятельности по основным фондам.....	77
Таблица II. Расходы Общего фонда	78
Таблица III. Исполнение Программного бюджета на 2012–2013 гг. – обязательные взносы	79
Таблица IV. Исполнение Программного бюджета на 2012–2013 гг. – добровольные взносы	80
Таблица V. Отчет о расходах по основным бюро – только Общий фонд.....	81

Доклад Генерального директора

ВВЕДЕНИЕ

1. В соответствии со Статьей 34 Устава и Положением XIII Положений о финансах Всемирной организации здравоохранения имею честь представить Финансовый отчет за год, завершившийся 31 декабря 2012 года. Финансовые отчеты, политика учета и примечания к финансовым отчетам были подготовлены в соответствии с требованиями Международных стандартов учета в государственном секторе (МСУГС), а также Положений о финансах и Финансовых правил ВОЗ. Обязательные разделы Финансового отчета проверены Внешним ревизором Организации, Аудиторской комиссией Республики Филиппины, заключение которого включено в настоящий Финансовый отчет.

2. Мне очень приятно объявить, что в 2012 г. Организация впервые начала готовить финансовую отчетность на основе МСУГС. Это значительное достижение, которое обеспечивает большую прозрачность, подотчетность, а также устанавливает более высокий стандарт представления финансовой отчетности. Я добавила в этот доклад раздел с изложением основных изменений и преимуществ введения в действие МСУГС для ВОЗ.

3. Введение в действие Глобальной системы управления, в свою очередь, способствовало внедрению МСУГС, что существенно улучшило точность и своевременность данных, представленных в настоящем докладе. Кроме того, руководители во всей Организации имеют доступ к последовательному комплекту данных, который позволяет следить за исполнением программного бюджета.

4. В 2012 г. была проведена финансовая консолидация ВОЗ. Общая сумма поступлений составила 2294 млн. долл. США, а общая сумма расходов – 2080 млн. долл. США, что обеспечило профицит в размере 214 млн. долл. США. В целом Организация находится на верном пути для выполнения своих целей по доходам и расходам программного бюджета. В последующих разделах доклада содержится обзор уровней и динамики как поступлений, так и расходов. Однако на фоне улучшения общей финансовой ситуации финансирование некоторых бюджетных центров все еще остается недостаточным из-за несоответствия запланированных расходов и фактически полученных ресурсов. Эта ситуация является одним из главных вопросов, который рассматривается в ходе проводимых финансовых реформ ВОЗ.

5. Финансовые отчеты охватывают весь действующий бюджет по всем источникам средств (обязательным и добровольным взносам) в размере 3959 млн. долл. США, который был принят к сведению Шестидесят четвертой сессией Всемирной ассамблеи здравоохранения в мае 2011 г. в резолюции WHA64.3. Хотя в Организации был принят годовой финансовый период отчетности, как это предусмотрено пересмотренным Положением XIII Положений о финансах, бюджетный период остается двухгодичным (Положение II Положений о финансах). В этой связи в целях проведения сравнения между фактическими и бюджетными суммами двухгодичный бюджет необходимо сопоставить с расходами за год. Дальнейший анализ использования средств приводится в документе А66/5 «Исполнение Программного бюджета на 2012-2013 гг.: промежуточный отчет», где содержится информация об исполнении Программного бюджета на 2012-2013 гг. и достигнутых результатах.

6. В дополнение к Общему фонду, включающему программный бюджет, финансовая отчетность включает в себя две другие группы фондов: "Государства-члены - другие средства" и Поручительский фонд. Группа фондов "Государства-члены - другие средства" включает Единый фонд (отражающий изменения по счетам активов и пассивов), Фонд предпринимательства (предназначенный, главным образом, для деятельности по закупкам, осуществляемой от имени государств-членов, и Оборотного фонда реализации) и Специальный целевой фонд (включая фонды недвижимого имущества и средств для обеспечения безопасности, которые предназначены для цели финансирования долгосрочных расходов). Поручительский фонд используется в тех случаях, когда Организация осуществляет

управление доходами и расходами от имени других субъектов, консолидированных в финансовых отчетах ВОЗ. Подробная информация о доходах и расходах по каждой из этих трех основных групп фондов представлена в Таблице 1 настоящего доклада. Данные, представленные в настоящем введении, дают подробную информацию как о программном бюджете, так и о его непрограммных разделах. Кроме того, Организация предоставляет услуги еще шести прочим субъектам: Доверительному фонду для Объединенной программы Организации Объединенных Наций по ВИЧ/СПИДу (ЮНЭЙДС), Международному механизму для закупок лекарственных средств (ЮНИТЭЙД), Международному агентству по изучению рака (МАИР), Международному вычислительному центру (МВЦ), Африканской программе борьбы с онхоцеркозом (АПБО) и плану медицинского страхования сотрудников (МСС). Для каждого субъекта подготовлена отдельная финансовая отчетность, подлежащая отдельной процедуре внешнего аудита.

7. В целях представления полной картины финансового положения ВОЗ по состоянию на 31 декабря 2012 г. приведены основные финансовые показатели по активам, пассивам и чистым активам/собственному капиталу Организации, наряду с данными о движении денежных средств, ликвидности и управлении инвестициями. В завершение, я выделила некоторые финансовые риски, с которыми сталкивается Организация, а также действующие меры для управления этими рисками.

МЕЖДУНАРОДНЫЕ СТАНДАРТЫ УЧЕТА В ГОСУДАРСТВЕННОМ СЕКТОРЕ

8. Полное введение в действие МСУГС Организацией в 2012 г. еще больше повышает стандарт предоставления финансовой отчетности ВОЗ. Финансовая отчетность представляет собой важнейший элемент руководства и продуманного управления, улучшение которых является неотъемлемой частью процесса реформирования ВОЗ. Введение в действие МСУГС требует повышенной прозрачности, что обеспечивает лучшее понимание финансовых результатов деятельности и финансового положения Организации. Более детальная финансовая информация способствует обеспечению руководства, управлению активами и пассивами, а также упрощает принятие решений. Соответствие МСУГС также потребовало внедрения усовершенствованной системы внутреннего контроля для выполнения дополнительных требований к предоставлению финансовой отчетности.

9. Я хотела бы особо выделить следующие важные изменения, вытекающие из полного введения в действие МСУГС в финансовой отчетности за 2012 год.

10. Впервые в нашей отчетности была признана полная актуарная оценка медицинского страхования после выхода на пенсию. Она включает оценочную будущую стоимость страхования здоровья работающих и вышедших на пенсию сотрудников. Сумма общих обязательств на 31 декабря 2012 г. оценивалась в 1329 млн. долл. США, из которых 506 млн. долл. США обеспечены финансированием, а 823 млн. долл. США не обеспечены. Необеспеченная сумма отражается как долгосрочная накопленная задолженность по расчетам с сотрудниками. Для финансирования такой необеспеченной доли обязательств действует план финансирования за счет повышенных взносов, однако, исходя из актуарных прогнозов, ВОЗ сможет выйти на полное финансирование только к 2042 году. Кроме того, полные актуарные оценки прочих выплат сотрудникам, таких как компенсация за накопленный ежегодный отпуск, компенсация в случае смерти или инвалидности и выходные пособия, а именно: оплата проезда вещей при возвращении на родину и пособия на репатриацию также показываются в отчетности в качестве задолженности, и общая сумма обязательств по ним составляет 160 млн. долл. США.

11. Теперь в финансовой отчетности Организации товарно-материальные запасы показываются как активы. Запасы включают лекарственные средства и вакцины, предметы гуманитарного снабжения, а также публикации, и они учитываются в качестве активов пока не будут проданы, распределены или пока не истечет их срок полезного использования.

На 31 декабря 2012 г. Организация провела физическую инвентаризацию всех наличных запасов, включая около 80 хранилищ, содержащих запасы на общую сумму 67 млн. долл. США. Регистрация запасов позволяет Организации лучше анализировать величину имеющихся запасов и место их хранения, что способствует более разумному распоряжению активами и лучшему управлению материально-техническим обеспечением.

12. Согласно МСУГС, основные средства, включая здания, земельные участки, автотранспорт, принадлежности и инвентарь и оборудование, считаются активами и амортизируются на протяжении срока полезного использования. Тем не менее, ввиду необходимого времени для получения оценок и определения остаточных сроков полезного использования полная стоимость данных активов, а также накопленная амортизация активов будет представлена после переходного периода продолжительностью до пяти лет, допускаемого МСУГС. В целях подготовки к выполнению этого требования собирается полная информация обо всех схемах владения имуществом во всех местах базирования ВОЗ. Если исключить Регион стран Америки/ПАОЗ, в настоящее время Организация осуществляет деятельность из 313 бюро по всему миру. Хотя 29 из них находятся в собственности, остальные либо арендуются, либо безвозмездно предоставлены государствами-членами.

13. МСУГС требуют учета по методу начисления, чтобы все поступления и расходы показывались в финансовой отчетности в том периоде, к которому они относятся. Поступления по линии добровольных взносов регистрируются при подписании соглашения, а не в момент получения средств (этот порядок действует с 2008 г.). Расходы признаются при получении товаров и услуг, а не в момент принятия обязательств или осуществления платежей. По состоянию на 31 декабря 2012 г. было начислено 18 млн. долл. США для учета полученных, но еще не оплаченных товаров.

14. Еще одним важным изменением стала политика оценки резерва на «сомнительную дебиторскую задолженность». Раньше по обязательным взносам создавался полный резерв в размере любых сумм, не внесенных на конец года. При этом поступления по линии обязательных взносов учитывались по кассовому методу (то есть в качестве поступлений регистрировались только полученные средства). Этот резерв был пересмотрен на основе истории платежей и требований МСУГС в целях признания в составе резерва только тех сумм, перспективы получения которых могут быть сомнительными. В консультации с Внешним Ревизором было решено, что таковыми будут считаться суммы, которые являются непогашенными в течение более двух лет или сроки погашения которых были перенесены. Эта корректировка начального сальдо разово увеличила баланс фонда "Государства-члены - регулярный бюджет" на 63 млн. долл. США.

15. В настоящее время введение в действие МСУГС не оказывает влияния на подготовку программного бюджета, который по-прежнему составляется по кассовому методу. Поскольку этот метод отличен от метода накопления, применяемого для ведения финансовой отчетности, сравнение с цифрами, используемыми в программном бюджете, и фактическими результатами требует дальнейших разъяснений. В дополнение к этому следует отметить, что программный бюджет по-прежнему действует на двухгодичной основе, в то время как отчетность по расходам представляется ежегодно.

ОСНОВНЫЕ ФИНАНСОВЫЕ ПОКАЗАТЕЛИ

Резюме

16. Общие поступления из всех источников за 2012 г. составили 2294 млн. долл. США, а общие расходы за 2012 г. составили 2080 млн. долл. США, что дает профицит в размере 214 млн. долл. США. В Таблице 1 ниже представлены основные финансовые показатели за 2012 г. в сравнении с 2011 годом. В соответствии с требованиями МСУГС для первого года применения стандартов сравнительные цифры за 2011 г. не пересчитываются и не приводятся в

финансовой отчетности, однако чтобы дать представление об общих тенденциях, в этом введении указаны скорректированные цифры.

Таблица 1. Основные финансовые показатели - все фонды, 2012 г. и 2011 г. (млн. долл. США)

Программный бюджет	Итого 2012 г.	Итого 2011 г.
Обязательные взносы	475	472
Добровольные взносы	1 539	1 424
Взносы натурой и в форме услуг	56	342
Итого взносы в программный бюджет	2 070	2 238
Непрограммный бюджетный доход	112	100
Возмещаемые закупки	62	41
Увеличение резерва на сомнительную дебиторскую задолженность	(3)	(33)
Взносы натурой и в форме услуг	10	7
Финансовый доход	43	53
Итого доходы (все источники)	2 294	2 406
Итого расходы	2 080	2 515
Чистый профицит/(дефицит)	214	(109)

17. Как следует из Таблицы 1 выше, общая сумма взносов в программный бюджет в 2012 г. составила 2070 млн. долл. США (2238 млн. долл. США за 2011 г.), включая 475 млн. долл. США по линии обязательных взносов государств-членов и 1539 млн. долл. США по линии добровольных взносов. Взносы натурой и услугами отражаются отдельно (56 млн. долл. США по программному бюджету и 10 млн. долл. США по непрограммным статьям на 2012 г.). Непрограммные бюджетные поступления, зарегистрированные в Специальном целевом фонде, Фонде предпринимательства и Поручительском фонде, преимущественно формируются из добровольных взносов в рамках партнерств, не включенных в программный бюджет, таких как Фонд Партнерства «Остановить туберкулез», Глобальный механизм по обеспечению лекарственными средствами и Фонд Партнерства «Обратить вспять малярию».

18. Общая сумма расходов в 2012 г. составила 2080 млн. долл. США, что значительно ниже уровня расходов в 2011 г., который, как показано выше, составил 2515 млн. долл. США. Однако если вычесть расходы в натуральной форме и в форме услуг, то цифра за 2011 г. составит 2166 млн. долл. США. Расходы во второй год двухгодичного периода обычно выше, чем в первый год, поскольку финансирование является обеспеченным и осуществление мероприятий уже было спланировано. Еще одна важная причина более низких расходов заключается в принятии в 2011 г. мер экономии в ответ на финансовые сложности, с которыми сталкивается Организация в последние два года.

19. Отчет V - Отчет о сравнении бюджетных и фактических сумм содержит информацию в разбивке по стратегическим целям. Дальнейший анализ использования средств в рамках Программного бюджета на 2012-2013 гг. приводится в документе A66/5, который содержит промежуточный отчет об исполнении и достигнутых результатах. Обобщенные результаты по источникам финансирования в 2012-2013 гг. в сравнении с использованием средств в 2012 г. представлены в Таблице 2.

Таблица 2. Сравнение Программного бюджета на 2012-2013 гг. с фактическим использованием средств в 2012 г. (млн. долл. США)

	Программный бюджет на 2012-2013 гг.	Фактическое использование средств в 2012 г.	Доля (целевой показатель 50% на 1 год)
Источник средств:			
Обязательные взносы	944	475	50%
Финансирование с высокой степенью гибкости - добровольные взносы - основные	400	116	29%
Финансирование со средней степенью гибкости - добровольные взносы - основные	400	14	4%
Целевое финансирование - добровольные взносы - обусловленные	2 215	1 409	64%
Итого добровольные взносы	3 015	1 539	51%
Итого финансирование программного бюджета	3 959	2 014	51%
Взносы натурой и в форме услуг		56	
Итого поступления		2 070	
Использование средств:			
Расходы по Программному бюджету в 2012-2013 гг. - денежные средства	3 959	1 694	43%
Расходы по Программному бюджету в 2012-2013 гг. - в натуре или в форме услуг		44	
Итого		1 738	
Планы работы за предыдущие двухгодичные периоды – расходы в 2012–2013 гг.		125	
Фонд регулирования налогообложения и другое непрограммное использование бюджета		22	
Итого расходы		1 885	
Чистый профицит - программный бюджет		185	

20. Необходимо отметить, что в то время как общие доходы и общие расходы соответствовали ожиданиям, гибкое финансирование было ниже цифр, которые планировались первоначально, а уровень обусловленного финансирования превышал такие плановые показатели. Общие расходы по программному бюджету за 2012 г. составили 1885 млн. долл. США, а чистый профицит по Общему фонду составил 185 млн. долл. США.

ЧИСТЫЕ АКТИВЫ/СОБСТВЕННЫЙ КАПИТАЛ

21. Отчет III, Отчет об изменениях в чистых активах/собственном капитале, содержит информацию об остатках средств по всем фондам по состоянию на 31 декабря 2012 г., о динамике в течение 2012 г. и о скорректированных начальных сальдо на 1 января 2012 года. Размер общих чистых активов/собственного капитала (переходящие остатки) на 31 декабря 2012 г. составил 1159 млн. долл. США. Разбивка представлена в Таблице 3.

Таблица 3. Краткая информация о чистых активах/собственном капитале в 2012 г. (млн. долл. США)

	31 декабря 2012 г.	Профицит/ (дефицит) 2012 г.	1 января 2012 г. (пересчитано)
Общий фонд			
Итого, государства-члены - регулярный бюджет	84	18	66
Итого, добровольные фонды	1 642	161	1 481
Итого - Общий фонд	1 726	179	1 547
Итого, государства-члены - другие средства	(715)	28	(743)
Итого, поручительские фонды	148	30	118
Всего чистые активы/капитал	1 159	237	922

22. В результате изменения резерва на «сомнительную дебиторскую задолженность» (см. пункт 14 выше), скорректированное начальное сальдо чистых активов/собственного капитала по статье "Государства-члены - регулярный бюджет" выросло до 66 млн. долл. США. Дальнейший рост на протяжении 2012 г. обусловлен чуть более низкими темпами осуществления программ в первый год двухгодичного периода.

23. Чистые активы/собственный капитал по добровольным фондам увеличились с 1481 млн. долл. США до 1642 млн. долл. США на конец 2012 года. Эти средства представляют собой зарегистрированные и еще не израсходованные договоренности по взносам. Средства в размере порядка 110 млн. долл. США из этой суммы обременены и будут использоваться для погашения взятых в 2012 г. обязательств, расходы на которые будут зарегистрированы в 2013 году. Остаток приходится на финансирование поддержки деятельности, планируемой на 2013 г. и далее. Увеличение преимущественно обусловлено регистрацией обязательств в первый год двухгодичного периода, осуществление которых будет приходиться на второй год двухгодичного периода.

24. Отрицательное сальдо чистых активов/собственного капитала в размере 715 млн. долл. США по группе фондов "государства-члены - другие средства" в основном объясняется будущими не обеспеченными финансированием обязательствами по линии медицинского страхования после выхода на пенсию (см. пункт 10 выше).

ПОСТУПЛЕНИЯ

25. Общая сумма поступлений за 2012 г. составила 2294 млн. долл. США (2406 млн. долл. США за 2011 г.) - см. Таблицу 1, выше. Краткая информация о добровольных взносах за 2012 и 2011 гг. представлена ниже, в Таблице 4.

Таблица 4. Поступления по линии добровольных взносов в 2012 и 2011 гг. (млн. долл. США)

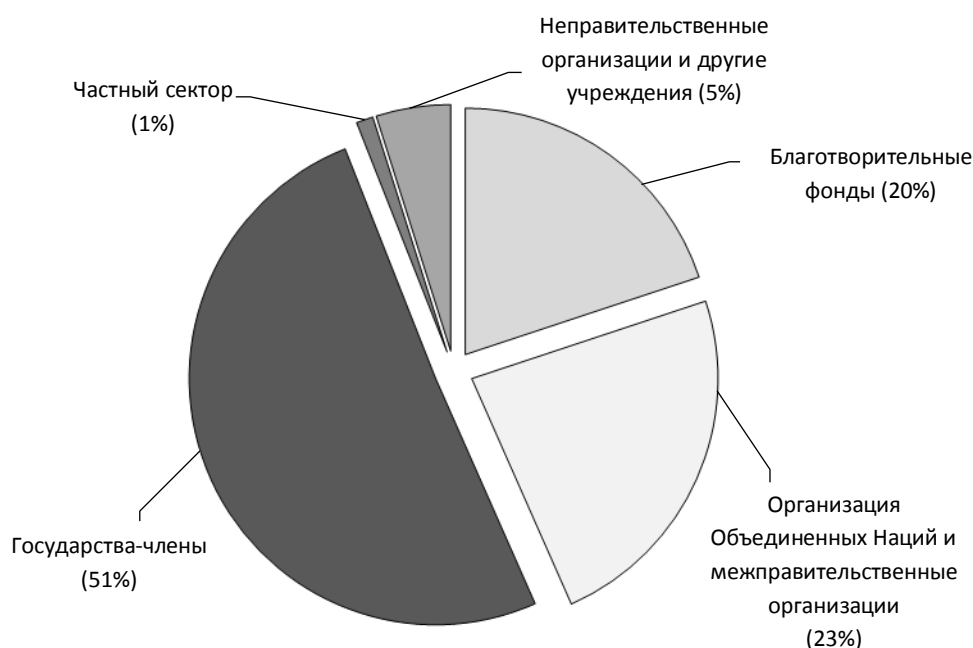
	2012 г.	2011 г.	В процентах
Добровольные взносы - основные	130	125	104%
Добровольные взносы - обусловленные	1 409	1 299	108%
Добровольные взносы - Поручительский фонд	97	80	121%
Итого добровольные взносы	1 636	1 504	109%

26. Общая сумма добровольных взносов в 2012 г. составила 1636 млн. долл. США, из которых 1539 млн. долл. США были предназначены для программного бюджета. Остальная

часть была получена на Поручительский фонд. В целом совокупные добровольные взносы за 2012 г. чуть выше совокупных добровольных взносов за 2011 год.

27. На Рисунке 1 ниже показаны относительные доли различных источников добровольных взносов в 2012 году. Государства-члены оставались самым крупным источником добровольных взносов, на долю которых приходится 51% общего необязательного (добровольного) бюджета. Поступления от Организации Объединенных Наций и межправительственных организаций составили 23%, поступления от благотворительных фондов – 20% и от неправительственных организаций и других учреждений – 5%. Оставшуюся часть добровольных взносов в Организацию в размере 1% составляют пожертвования частного сектора. Относительные процентные соотношения схожи с показателями предыдущего двухгодичного периода, с небольшим уменьшением взносов государств-членов и небольшим увеличением доли благотворительных фондов и Организации Объединенных Наций.

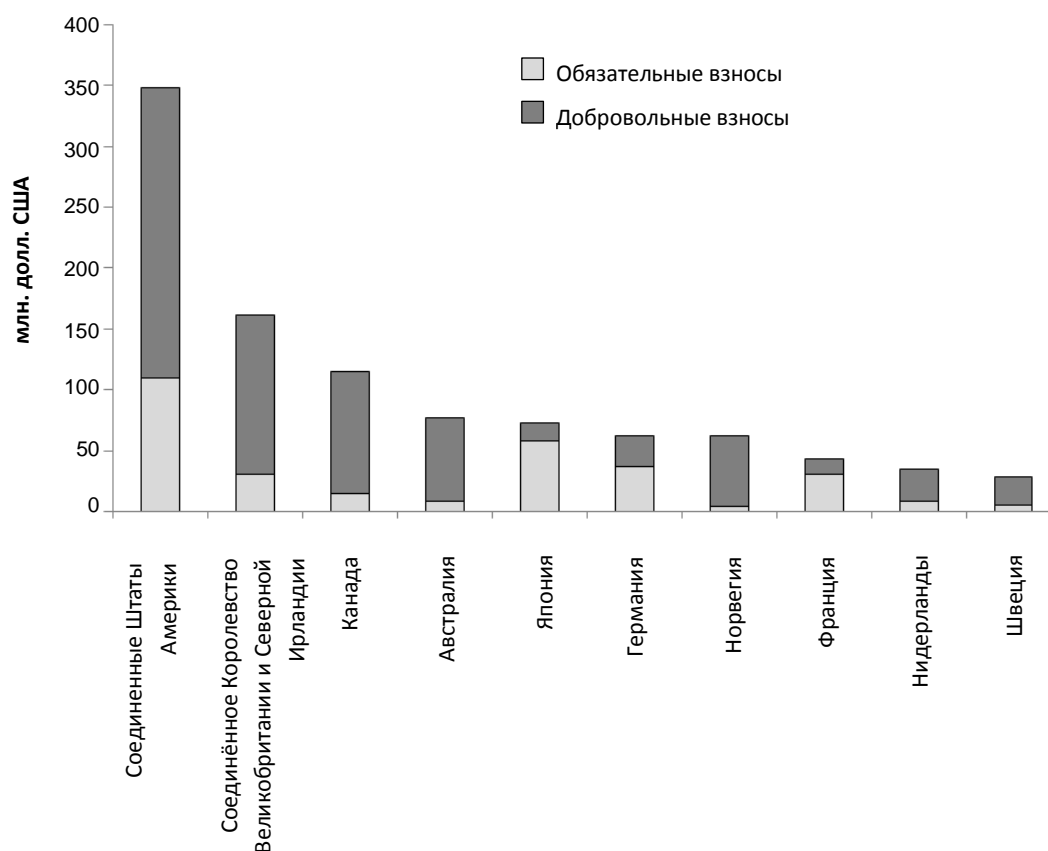
Рисунок 1. Источники поступления добровольных взносов в 2012 г.



28. Многие из добровольных взносов являлись сугубо целевыми и относятся к отдельным проектам с различными требованиями к отчетности в рамках запланированных в программном бюджете результатов. Полная информация обо всех зарегистрированных добровольных взносах в 2012 г. содержится в документе А66/29 Add.1.

29. Общая сумма взносов государств-членов (добровольных и обязательных) составила 1304 млн. долл. США (что представляет собой 62% от всей суммы добровольных и обязательных взносов). Ниже показаны 10 крупнейших вкладчиков среди государств-членов. Их взносы в совокупности составили 1005 млн. долл. США, или 77% от общего объема взносов государств-членов и 48% от общих добровольных и обязательных взносов.

Рисунок 2. Десять государств-членов, являющихся самыми крупными вкладчиками в 2012 г., в сумме по обязательным и добровольным взносам (млн. долл. США)

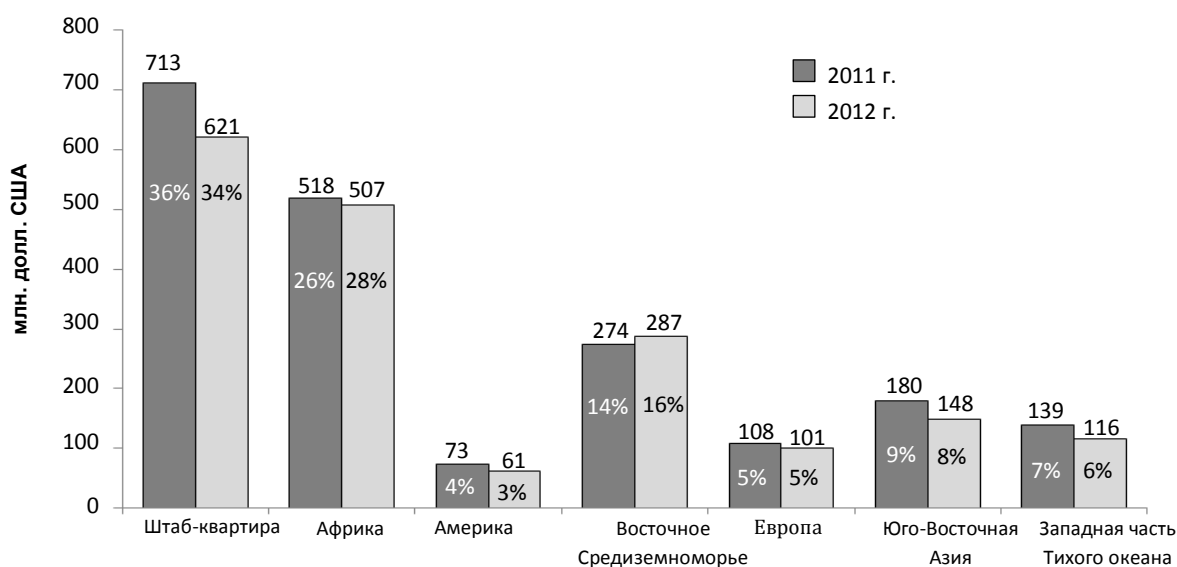


РАСХОДЫ

30. Общая сумма расходов за 2012 г. составила 2080 млн. долл. США. Из нее расходы в сумме 1885 млн. долл. США приходились на исполнение программного бюджета (2346 млн. долл. США за 2011 г.). За вычетом расходов в натуральной форме и в форме услуг по Общему фонду в размере 44 млн. долл. США за 2012 г. (342 млн. долл. США в 2011 г.) чистые расходы за 2012 г. составили 1841 млн. долл. США (2004 млн. долл. США в 2011 г.). Нижеследующий анализ расходов касается только программного бюджета и не затрагивает расходов в натуральной форме и в форме услуг. Более подробная информация о расходах по категориям расходов и основным бюро, а также по стратегическим целям показана в Таблицах I-IV настоящего доклада.

31. Доля общих расходов по основным бюро показана ниже на Рисунке 3. В сравнении с прошлым годом доля штаб-квартиры снизилась с 36% до 34%, а доля регионов увеличилась пропорционально этому с 64% до 66%. Общие расходы снизились по каждому основному бюро в сравнении с 2011 г. за исключением Региона Восточного Средиземноморья, для которого увеличение расходов по статье предметов снабжения медицинского назначения и услуг по контрактам обеспечило чистый прирост в размере 5%. По всем бюро в первый год двухгодичного периода уровни расходов, не связанных с персоналом, часто ниже ввиду планирования, необходимого для проектов, полностью охватывающих двухгодичный период. В дополнение к этому расходы снизились благодаря принятым в 2011 г. мерам экономии в ответ на финансовые сложности, с которыми сталкивается Организация в последние два года.

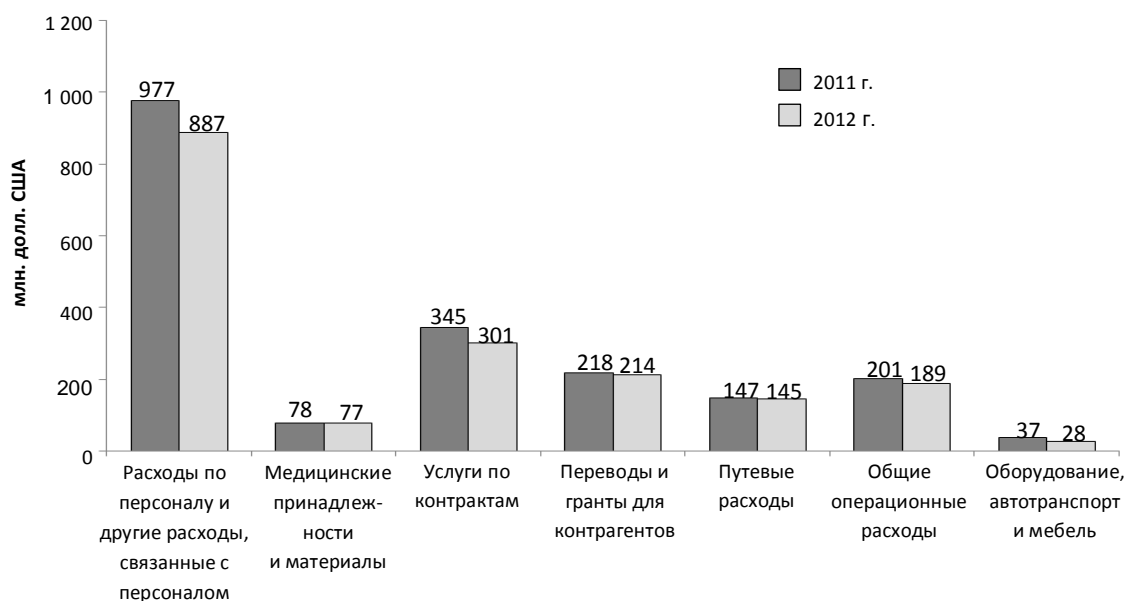
Рисунок 3. Затраты по программному бюджету в разбивке по основным бюро (кроме затрат в натуральной форме и в форме услуг) в 2011 и 2012 гг. (млн. долл. США)



Примечание: Для упрощения сравнения цифры за 2011 г. были пересчитаны, чтобы учесть перенос соглашений о специальном обслуживании и расходов на стипендии из статьи расходов по персоналу и других расходов, связанных с персоналом, в статью услуг по контрактам.

32. Краткая информация по категориям расходов показана ниже на Рисунке 4, включая сравнения расходов по программному бюджету в 2012 и 2011 годах.

Рисунок 4. Затраты по программному бюджету по категориям (кроме затрат в натуральной форме и в форме услуг) в 2011 и 2012 гг. (млн. долл. США)



33. Оклады являлись самой крупной категорией расходов и составляли 48% общих расходов по программному бюджету в 2012 году. Это представляло собой общую стоимость оплаты труда сотрудников, включая базовые оклады, коррективы по месту службы и другие виды

выплат, покрываемых Организацией (например, пенсии и страхование). Расходы по соглашениям о специальном обслуживании отражаются по статье услуг по контрактам.

34. Общие расходы на оклады снизились на 9% по сравнению с 2011 годом. Это произошло в результате сокращения штатов (937) в течение 2011 г. и в начале 2012 года. Самые крупные сокращения произошли в штаб-квартире и Африканском регионе.

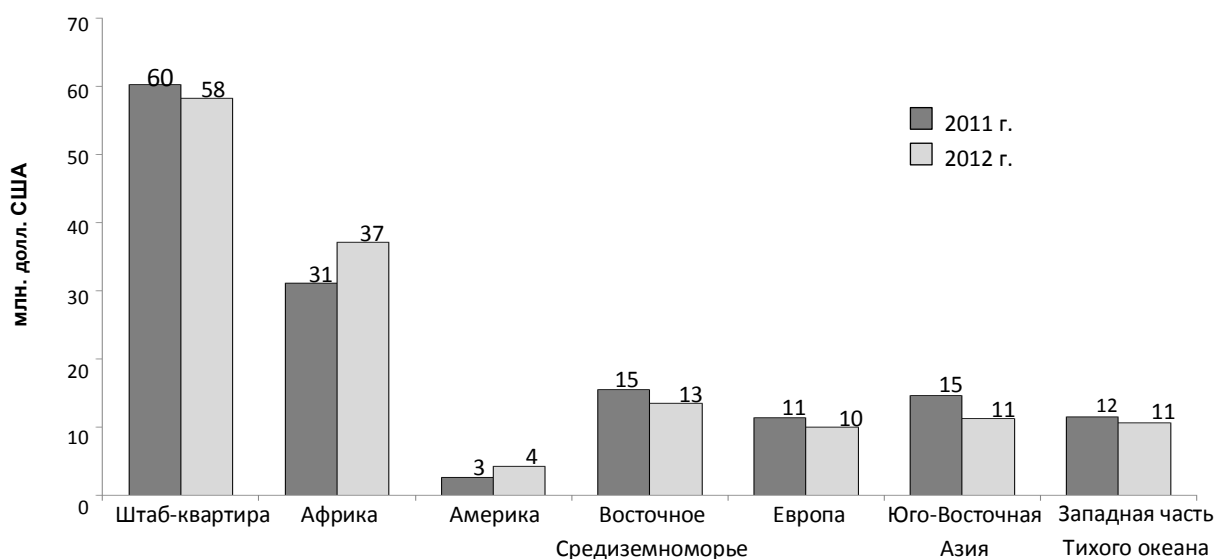
35. Услуги по контрактам находились на втором месте по размеру расходов (16%) и представляют собой расходы по контрактам, заключенным с экспертами и поставщиками услуг, которые оказывали поддержку Организации в достижении ее запланированных целей. Основными компонентами являлись соглашения о производстве работ или контракты об оказании консультативных услуг и специальном обслуживании, заключенные с отдельными лицами от имени Организации. Медицинская исследовательская деятельность также включена в услуги по контрактам. В целом снижение расходов на услуги по контрактам составило 13% и было отмечено по всем основным бюро кроме Региона Юго-Восточной Азии, где их рост обусловлен переводом подрядчиков специальных услуг из статьи окладов в статью услуг по контрактам (этим изменением также объясняется снижение учетных расходов на оклады в этом регионе).

36. Общая сумма расходов в связи с контрактами на специальное обслуживание (ССО) в 2012 г. составила 40 млн. долл. США, причем наибольшие суммы пришлось на Африканский регион, Регион Восточного Средиземноморья и Регион Юго-Восточной Азии. Это обеспечило найм на работу примерно 3200 дополнительных сотрудников, работающих по программам ВОЗ в этих регионах, многие из которых участвовали в Глобальной инициативе по ликвидации полиомиелита.

37. На переводы и гранты для контрагентов приходилось 12% общих расходов, причем самая высокая доля – на Африканский регион и Регион Восточного Средиземноморья. Речь идет о расходах на контракты, заключенные с национальными контрагентами (главным образом, министерствами здравоохранения) на выполнение деятельности в соответствии с программным бюджетом. Использование средств отражалось в момент их перечисления контрактному партнеру.

38. На путевые расходы приходилось 8% общих расходов Организации, или 145 млн. долл. США в 2012 г. (147 млн. долл. США в 2011 г.) по статье Общего фонда. Путевые расходы снижаются уже второй год подряд. Более детальный анализ показывает, что уменьшение расходов на поездки штатных сотрудников составило еще более значительную величину: к концу 2012 г. расходы на поездки штатных сотрудников составили 43% от общих путевых расходов против 48% в 2011 г., а остальная часть приходится на расходы, связанные с поездками участников совещаний и советников (делегатов государств-членов и несекретариатского персонала). Путевые расходы включают в себя стоимость авиабилетов, суточные и другие расходы, связанные с поездкой. Путевые расходы в разбивке по основным бюро показаны на Рисунке 5.

Рисунок 5. Путевые расходы по программному бюджету в разбивке по основным бюро в 2011 и 2012 гг. (млн. долл. США)



39. Рост путевых расходов для Африканского региона обусловлен более высокими затратами на поездки штатных сотрудников и изменением категории путевых расходов для контрагентов по контрактам на специальное обслуживание.

40. Медицинские принадлежности и материалы относились, главным образом, к поставкам предметов медицинского назначения, приобретенным и распределенным Организацией, а также к медицинской литературе, и они составляют всего 4% от общих расходов за 2012 год. Категория общих операционных расходов (10% общих расходов) отражает текущие расходы ВОЗ, включая коммунальные услуги и другие офисные издержки, главным образом на местном уровне. Оборудование, транспортные средства и мебель представляют собой лишь 2% общих расходов ВОЗ, и их уровень в двухгодичном периоде 2012-2013 гг. значительно ниже, чем в предыдущих двухгодичных периодах.

АКТИВЫ

Ликвидность и управление инвестициями

41. Общая сумма денежных средств и эквивалентов денежных средств на конец периода составила 1184 млн. долл. США плюс еще 1636 млн. долл. США, вложенных в инвестиции. Инвестиции представляют собой в основном краткосрочные меры, предпринимаемые с целью обеспечения наличия денежных средств для программных потребностей. Некоторые средства по более долгосрочным обязательствам вкладывались в ценные бумаги в соответствии с рекомендациями Консультативного комитета по инвестициям. Общее сальдо по статье денежных средств и денежных эквивалентов, имеющихся в наличии для программной деятельности Организации, составило 1830 млн. долл. США. 990 млн. долл. США – это сумма денежных средств, хранившихся на счетах Организации от имени других субъектов – Африканской программы борьбы с онхоцеркозом, Доверительного фонда для Объединенной программы Организации Объединенных Наций по ВИЧ/СПИДу, Международного механизма для закупок лекарственных средств, Международного вычислительного центра и для плана медицинского страхования сотрудников.

Дебиторская задолженность

42. Сальдо по статье «дебиторская задолженность» включает суммы, причитающиеся от государств-членов в качестве обязательных взносов и от государств-членов и других вкладчиков в качестве добровольных взносов. Общая сумма дебиторской задолженности по

обязательным взносам, включая отсроченные выплаты, составила 104 млн. долл. США, в том числе 39 млн. долл. США в виде отсроченной задолженности; это представляет собой дальнейшее улучшение по сравнению с предыдущим годом. Сохраняющийся хороший показатель собираемости являлся одним из факторов снижения резерва на сомнительную дебиторскую задолженность, о котором говорилось выше в пункте 14. Дополнительная информация по сбору обязательных взносов за 2012 г. содержится в документе A66/30.

43. Общая сумма к получению по добровольным взносам в размере 852 млн. долл. США осталась на уровне конца 2011 г., включая причитающуюся к выплате в последующие годы сумму в размере 210 млн. долл. США. Регистрация этих будущих сумм - что требуется в соответствии с МСУГС - обеспечила большую наглядность будущих поступлений, что способствовало общему планированию поступлений Организации и обеспечило дальнейшую ясность в отношении общего финансового положения ВОЗ. Как только наступает время для оплаты этих отложенных поступлений, они переводятся в статью поступлений текущего периода и предоставляются для оплаты расходов. Полная информация по всем добровольным взносам, включая суммы к получению в разбивке по вкладчикам, изложена в документе A66/29 Add.1.

Другие активы

44. Товарно-материальные запасы впервые были признаны в соответствии с МСУГС (см. пункт 11, выше).

ПАССИВЫ

Задолженность по расчетам с сотрудниками

45. Самые последние актуарные прогнозы говорят о том, что общая сумма, необходимая для урегулирования текущей задолженности по выплатам сотрудникам, составила 72 млн. долл. США. Еще 912 млн. долл. США представляют собой оценку будущих задолженностей по выплатам персоналу. Эта задолженность охватывает ожидаемые расходы на компенсацию за накопленный ежегодный отпуск, накопленную сумму субсидии на репатриацию, а также расходы на проезд и перевозку личного имущества, связанные с будущим отъездом сотрудника после прекращения службы, а также текущие и будущие расходы по плану медицинского страхования.

46. Этот план медицинского страхования предусматривает возмещение медицинских расходов действующим и вышедшим на пенсию сотрудникам и их иждивенцам в соответствии со строгими правилами и пределами. Актуарная оценка суммы будущей задолженности для Организации на конец 2012 г. составила 823 млн. долл. США. Эта оценка основывалась на оценочных суммах будущих медицинских расходов и прогнозах числа вышедших на пенсию сотрудников с учетом ряда социально-экономических допущений. План медицинского страхования охватывает другие учреждения, такие как ПАОЗ, ЮНЭЙДС, ЮНИТЭЙД, АПБО, МАИР и МВЦ. Их доли в будущих задолженностях перед персоналом отражаются в их соответствующей финансовой отчетности. Активы Фонда медицинского страхования сотрудников отражаются в собственной финансовой отчетности по этому плану, которая, в соответствии с МСУГС теперь подлежит полной отдельной независимой ревизии. С целью создания долгосрочного резерва для обеспечения полного финансирования этой задолженности в 2011 г. были утверждены изменения в ставках взносов по плану медицинского страхования сотрудников, которые затронули как Организацию, так и участников этого плана, и охватывают всех субъектов.

ФИНАНСОВЫЕ РИСКИ

47. Организация должна управлять рядом финансовых рисков. В настоящее время они систематически рассматриваются Независимым консультативным надзорным комитетом экспертов и более подробно описываются ниже.

Инвестиционные риски

48. Организация подвержена финансовым рискам, включая кредитный риск, процентный риск, валютный риск и риск изменения цены инвестиций. Для хеджирования части своих рисков ВОЗ использует производные финансовые инструменты. В соответствии с Положениями о финансах, средства, которые не требуются для немедленного использования, могут инвестироваться. Все инвестиции осуществляются в рамках инвестиционной политики, утвержденной Генеральным директором. Некоторые портфели находятся под управлением внешних управляющих, назначаемых Организацией для управления средствами в соответствии с оговоренным мандатом. Консультативный комитет по инвестициям регулярно проводит обзор инвестиционной политики, эффективности вложений и риска для каждого инвестиционного портфеля. В состав этого Комитета, который может давать рекомендации Генеральному директору, входят внешние специалисты по инвестициям.

49. Инвестиции размещаются у большого круга контрагентов, кредитный риск которых минимизируется посредством применения ограничений, касающихся минимального кредитного качества и максимальной подверженности риску как со стороны контрагента, так и со стороны группы связанных контрагентов. Эти условия определены в согласованных инвестиционных мандатах.

Валютный риск

50. Организация получает взносы и осуществляет платежи в валютах, отличных от доллара Соединенных Штатов, и подвергается валютным рискам, связанным с колебаниями обменных курсов. Пересчет в доллары Соединенных Штатов операций, выраженных в иных валютах, производится по преобладающему операционному обменному курсу Организации Объединенных Наций на дату совершения операции. Активы и обязательства в других валютах пересчитываются по ставкам операционного обменного курса Организации Объединенных Наций, действующим на конец каждого месяца. Для хеджирования валютных рисков и управления краткосрочными денежными потоками заключаются форвардные валютные контракты. Реализованные и нереализованные прибыли и убытки в результате расчетов по валютным сделкам и их переоценки отражены в Отчете о финансовых результатах деятельности.

51. **Хеджирование курсовых рисков по будущим затратам на оклады.** Выраженная в долларах Соединенных Штатов стоимость недолларовых расходов на 2013 г. защищена от последствий колебаний валютных курсов посредством форвардных валютных контрактов, заключенных в течение 2012 года. Полная информация по всем контрактам хеджирования содержится в Примечании 4.2.

Риски финансирования персонала

52. Хотя настоящий доклад свидетельствует об улучшении финансового положения Организации в целом, некоторые бюджетные центры по-прежнему испытывают затруднения при обеспечении достаточной стабильности при финансировании расходов на оклады. В 2012 г. 59% окладов сотрудников финансировалось из добровольных фондов, которые, в основном, представляли собой целевые фонды. Возможности обмена средствами между бюджетными центрами в целях обеспечения устойчивости финансирования заработной платы по Организации ограничены. Этот риск должен находиться под тщательным контролем посредством рассмотрения планов работы сотрудников и их привязки к источникам средств.

Риски неполучения средств («сомнительная дебиторская задолженность»)

53. Как отмечалось выше в пункте 42, Организация имеет крупные суммы к получению от вкладчиков и государств-членов, которые представляют собой обязательства по выделению средств. Эти суммы включают обязательные взносы, которые не были выплачены по состоянию на 31 декабря 2012 года. Организация признает доходы на дату подписания соглашений или утверждения обязательных взносов. Это позволяет принимать обязательства по проектам и нести расходы. До сих пор Организации хорошо удавалось осуществлять сбор всех сумм, подлежащих поступлению, однако некоторые риски сохраняются. Для их уменьшения ведется ежемесячная отчетность по всем проектам, в которых понесенные расходы превысили полученные денежные суммы, а также проводятся регулярные проверки статуса сумм к получению. В некоторых случаях создаются резервы в отношении суммы поступлений, так чтобы затраты могли быть осуществлены только после получения средств. Ввиду изменения учетной политики при введении МСУГС, как это было отмечено выше, размер таких скидок с обязательных взносов был снижен, что привело к разовому увеличению начального сальдо фонда на 63 млн. долл. США. По состоянию на 31 декабря 2012 г. в общей сложности на обязательные взносы была зарезервирована сумма в размере 44 млн. долл. США, а на добровольные взносы – 11 млн. долл. США.

Риски, связанные с долгосрочными обязательствами

54. Организация работает на основе двухгодичного бюджетного цикла. Три четверти ее доходов поступают из добровольных фондов, и эта ситуация может оказаться неустойчивой в долгосрочной перспективе. При этом Организация имеет долгосрочные финансовые обязательства в отношении будущей задолженности перед сотрудниками, поскольку большинство сотрудников работают по долгосрочным контрактам и имеют право на соответствующие будущие выплаты. Из них наиболее крупной является будущая стоимость выплат по плану медицинского страхования сотрудников, которые предоставляются сотрудникам и иждивенцам, включая выплаты после выхода на пенсию для тех сотрудников, которые сохраняют на них право. С учетом того, что почти две трети сотрудников оплачиваются за счет средств из добровольных фондов, существует риск резервирования недостаточного объема средств по этим краткосрочным фондам для тех долгосрочных обязательств, которые необходимо выполнить. Для снижения этого риска теперь Организация проводит ежегодную актуарную оценку всех будущих задолженностей перед персоналом. На основе этих оценок в ставки финансирования недавно были внесены некоторые коррективы. Дальнейшие регулярные отчеты по этим долгосрочным обязательствам и планам финансирования будут предоставляться Независимому консультативному надзорному комитету экспертов.

ЗАКЛЮЧЕНИЕ

55. Для Организации этот год стал годом финансовой консолидации: принятые в 2011 г. меры по снижению расходов позволили улучшить финансовое положение. Это было крайне важно с учетом неопределенности, которая сохранялась (и сохраняется) вокруг добровольных взносов в ВОЗ. Непрерывающаяся работа над реформой ВОЗ будет способствовать преодолению остающихся структурных финансовых рисков, а именно недостаточной прогнозируемости и уровня обусловленного финансирования.



Д-р Маргарет Чен
Генеральный директор

Женева, 8 марта 2013 г.

Сертификация финансовых отчетов за год, закончившийся 31 декабря 2012 г.

В соответствии с Положением о финансах XIII – Счета и финансовые отчеты, счета Всемирной организации здравоохранения открыты и ведутся в соответствии с требованиями Международных стандартов учета в государственном секторе. Финансовые отчеты за год, закончившийся 31 декабря 2012 г., наряду с примечаниями к отчетам и вспомогательными таблицами были рассмотрены и утверждаются.



Nicholas R. Jeffrey
Контролер



Д-р Margaret Chan
Генеральный директор

8 марта 2013 г.

Сопроводительное письмо



Republic of the Philippines
COMMISSION ON AUDIT
Commonwealth Avenue, Quezon City, Philippines

Maria Gracia M. Pulido Tan
Chairperson

СОПРОВОДИТЕЛЬНОЕ ПИСЬМО

12 апреля 2013 г.

Уважаемый господин/госпожа,

Имею честь представить Шестьдесят шестой сессии Всемирной ассамблеи здравоохранения доклад Внешнего ревизора и заключение по финансовым отчетам Всемирной организации здравоохранения за финансовый год, завершившийся 31 декабря 2012 года.

Я выражаю свою признательность Всемирной ассамблее здравоохранения за оказанную честь и привилегию выступить в качестве внешнего ревизора для ВОЗ и ее неконсолидированных субъектов.

С уважением,

Maria Gracia M. Pulido Tan
Председатель Аудиторской комиссии
Республика Филиппины
Внешний ревизор

**Председателю Шестьдесят шестой сессии Всемирной ассамблеи здравоохранения
Всемирная организация здравоохранения
Женева, Швейцария**

Заключение Внешнего ревизора



Republic of the Philippines
COMMISSION ON AUDIT
Commonwealth Avenue, Quezon City, Philippines

ОТЧЕТ НЕЗАВИСИМОГО АУДИТОРА

Всемирной ассамблее здравоохранения

Заключение о финансовой отчетности

Мы провели аудит прилагаемых финансовых отчетов Всемирной организации здравоохранения, которые включают Отчет о финансовом положении по состоянию на 31 декабря 2012 г., Отчет о финансовых результатах, Отчет об изменениях в чистых активах/собственном капитале, Отчет о движении денежных средств, Сравнение бюджетных и фактических сумм за завершившийся год и Примечания к финансовым отчетам.

Ответственность руководства за составление финансовой отчетности

Руководство несет ответственность за составление и достоверное представление данной финансовой отчетности в соответствии с Международными стандартами учета в государственном секторе (МСУГС). Эта ответственность включает: разработку, внедрение и поддержание системы внутреннего контроля, связанной с составлением и достоверным представлением финансовой отчетности, которая не содержит существенных искажений в результате ошибок или недобросовестных действий; выбор и применение надлежащей учетной политики; и использование обоснованных применительно к обстоятельствам бухгалтерских оценок.

Ответственность аудитора

Наша обязанность заключается в том, чтобы выразить мнение о представленной финансовой отчетности на основе проведенного нами аудита. Мы проводили аудит в соответствии с Международными стандартами аудита, изданными Комитетом по международным стандартам аудита и подтверждения достоверности информации. Согласно этим стандартам, мы должны следовать этическим нормам и планировать и проводить аудит таким образом, чтобы получить достаточную уверенность в том, что финансовая отчетность не содержит существенных искажений.

Аудит предусматривает проведение процедур, целью которых является получение аудиторских доказательств в отношении числовых данных и информации, содержащихся в финансовой отчетности. Выбор процедур основывается на профессиональном суждении аудитора, включая оценку рисков существенного искажения финансовой отчетности вследствие недобросовестных действий или ошибок. В процессе оценки вышеупомянутых рисков аудитор рассматривает систему внутреннего контроля, связанную с составлением и достоверным представлением финансовой отчетности данной организации с тем, чтобы разработать аудиторские процедуры, необходимые в данных обстоятельствах, но не с целью выражения мнения об эффективности системы внутреннего контроля организации. Кроме того, аудит включает оценку уместности используемой учетной политики и обоснованности бухгалтерских оценок, сделанных руководством, а также оценку представления финансовой отчетности в целом.

Мы полагаем, что полученные нами аудиторские доказательства являются достаточными и надлежащими и дают нам основание для выражения мнения аудитора.

Мнение аудитора

По нашему мнению, прилагаемая финансовая отчетность во всех существенных аспектах достоверно отражает финансовое положение Всемирной организации здравоохранения по состоянию на 31 декабря 2012 г., а также финансовые результаты ее деятельности, изменения чистых активов/собственного капитала, движение денежных средств и сравнение бюджетных и фактических сумм в соответствии с МСУГС.

Заключение о соблюдении иных законодательных и нормативных требований

Кроме того, по нашему мнению, те операции Всемирной организации здравоохранения, о которых нам известно или которые были нами проверены в рамках нашего аудита, соответствуют во всех существенных аспектах Положениям о финансах ВОЗ.

В соответствии с положением XIV Положений о финансах, мы также подготовили полный отчет о проведенном нами аудите Всемирной организации здравоохранения.



Maria Gracia M. Pulido Tan
Председатель Аудиторской комиссии
Республика Филиппины
Внешний ревизор

Кесон Сити, Филиппины
27 марта 2013 г.

Финансовые отчеты

Всемирная организация здравоохранения

Отчет I. Отчет о финансовом положении

На 31 декабря 2012 г.

(В долларах США)

АКТИВЫ	Примечания	31 декабря 2012 г.	1 января 2012 г. (пересчитано)
Текущие активы			
Денежные средства и их эквиваленты	4.1	1 184 358 416	643 516 528
Краткосрочные инвестиции	4.2	1 369 531 140	2 253 303 807
Дебиторская задолженность - нетто краткосрочная	4.3	695 054 637	729 229 217
Дебиторская задолженность по расчетам с сотрудниками	4.4	12 263 937	16 710 890
Запасы	4.5	67 458 323	64 149 230
Предоплата	4.6	1 299 838	1 567 910
Прочие текущие активы	4.7	12 191 472	22 864 545
Итого текущих активов		3 342 157 763	3 731 342 127
Долгосрочные активы			
Дебиторская задолженность - нетто долгосрочная	4.3	210 277 136	224 896 094
Долгосрочные инвестиции	4.2	266 323 581	34 833 438
Депозиты	4.6	309 148	362 303
Основные средства - нетто	4.8	41 180 878	42 297 077
Итого долгосрочных активов		518 090 743	302 388 912
ВСЕГО АКТИВОВ		3 860 248 506	4 033 731 039
ПАССИВЫ			
Текущие пассивы			
Взносы, полученные досрочно	4.10	86 329 879	100 728 551
Кредиторская задолженность	4.11	24 983 899	32 287 143
Кредиторская задолженность по расчетам с сотрудниками	4.12	4 366 015	7 143 440
Начисленные выплаты сотрудникам - текущие	4.13	71 735 099	74 187 562
Доходы будущих периодов	4.14	317 034 710	457 640 785
Финансовые обязательства	4.2	21 403 427	331 076 923
Прочие текущие обязательства	4.15	41 442 241	46 080 782
Обязательства по расчетам между субъектами	4.16	989 810 138	933 396 863
Итого текущие пассивы		1 557 105 408	1 982 542 049
Долгосрочные пассивы			
Долгосрочные заимствования	4.17	21 912 231	22 725 204
Начисленные выплаты сотрудникам - долгосрочные	4.13	911 532 131	880 900 388
Доходы будущих периодов - долгосрочные	4.14	210 277 136	224 896 093
Итого долгосрочные пассивы		1 143 721 498	1 128 521 685
ВСЕГО ПАССИВЫ		2 700 826 906	3 111 063 734
ЧИСТЫЕ АКТИВЫ/КАПИТАЛ			
Государства-члены - регулярный бюджет		84 121 732	66 449 981
Фонды добровольных взносов		1 642 008 469	1 481 067 258
Государства-члены - другие средства		(715 185 725)	(743 026 383)
Поручительский фонд		148 477 124	118 176 449
ВСЕГО ЧИСТЫХ АКТИВОВ/КАПИТАЛА		1 159 421 600	922 667 305
ВСЕГО ПАССИВОВ И ЧИСТЫХ АКТИВОВ/КАПИТАЛА		3 860 248 506	4 033 731 039

Отчет об основных принципах учетной политики и прилагаемые примечания являются частью финансовых отчетов.

Всемирная организация здравоохранения

Отчет II. Отчет о финансовых результатах деятельности

За год, закончившийся 31 декабря 2012 г.

(В долларах США)

	Примечания	<u>31 декабря 2012 г.</u>
ПОСТУПЛЕНИЯ	5.1	
Обязательные взносы государств-членов		474 609 150
Увеличение резерва на сомнительную дебиторскую задолженность		(3 321 404)
Добровольные взносы		1 636 552 815
Добровольные взносы натурой и услугами		66 468 439
Возмещаемые закупки		62 459 972
Прочие операционные поступления		13 981 777
Финансовые поступления		43 116 045
Итого поступления		<u>2 293 866 794</u>
РАСХОДЫ	5.2	
Расходы на персонал и другие расходы, связанные с персоналом		912 439 371
Медицинские принадлежности и материалы		199 567 941
Услуги по контрактам		324 645 528
Перечисления и гранты контрагентам		215 889 802
Путевые расходы		152 770 486
Общие операционные расходы		235 654 979
Оборудование, автотранспорт и мебель		32 025 524
Износ и амортизация		1 116 199
Финансовые затраты		5 853 575
Итого расходов		<u>2 079 963 405</u>
ИТОГО АКТИВНОЕ САЛЬДО ЗА ГОД		<u>213 903 389</u>

Сравнительная информация по предыдущему году не была предоставлена, как это допускается в первый год после введения в действие МСУГС.

Отчет об основных принципах учетной политики и прилагаемые примечания являются частью финансовых отчетов.

Всемирная организация здравоохранения

Отчет III. Отчет об изменениях в чистых активах/собственном капитале

За год, закончившийся 31 декабря 2012 г.
(В долларах США)

	Примечания	31 декабря 2012 г.	Профицит/ (дефицит) 2012 г.	Другие поправки	1 января 2012 г. (пересчитано)
Общий фонд					
Государства-члены - регулярный бюджет	6.1				
Фонд обязательных взносов государств-членов		55 218 265	35 550 072		19 668 193
Фонд необязательных поступлений от государств-членов		10 321 511	(13 533 880)		23 855 391
Фонд регулирования налогообложения		(12 418 044)	(4 344 441)		(8 073 603)
Фонд оборотных средств		31 000 000	–		31 000 000
Итого, государства-члены - регулярный бюджет		84 121 732	17 671 751	–	66 449 981
Фонды добровольных взносов					
Основной фонд добровольных взносов		245 768 622	(8 905 396)		254 674 018
Обусловленный фонд добровольных взносов		987 723 666	216 619 128		771 104 538
Целевой фонд ПТБ ¹		13 243 217	3 642 901		9 600 316
Целевой фонд ПВН ²		27 080 952	10 225 134		16 855 818
Фонд партнерства "Остановить туберкулез"		59 154 438	(983 767)		60 138 205
Фонд специальных программ и механизмов сотрудничества		141 604 324	(59 237 691)		200 842 015
Фонд других партнерств		–	329 717		(329 717)
Фонд специального счета расходов на обслуживание	6.2	150 126 831	38 942 850		111 183 981
Фонд реагирования на вспышки заболеваний и кризисы		17 306 419	(39 691 665)		56 998 084
Итого, фонды добровольных взносов		1 642 008 469	160 941 211	–	1 481 067 258
Итого, Общий фонд		1 726 130 201	178 612 962	–	1 547 517 239
Государства-члены - другие средства					
Единый фонд	3.1	107 679 711	24 109 207	22 850 906	60 719 598
Фонд предпринимательства					
Оборотный фонд реализации		3 975 937	(569 326)		4 545 263
Концессионный фонд		2 325 809	(395 820)		2 721 629
Фонд страховых полисов		912 829	343 695		569 134
Фонд аренды офисных помещений/гаражных мест		1 371 915	(462 017)		1 833 932
Глобальный конференционный и учебный центр - Фонд Туниса		991 469	991 469		–
Итого, Фонд предпринимательства		9 577 959	(91 999)	–	9 669 958
Специальный целевой фонд					
Фонд недвижимого имущества	6.3	19 095 600	975 020		18 120 580
Фонд безопасности		4 436 270	(214 185)		4 650 455
Фонд информационных технологий		(124 453)	(241 459)		117 006
Оборотный фонд для приобретения учебных материалов и лабораторного оборудования		16 520	(33 426)		49 946
Специальный фонд для компенсации		(5 711 535)	424 538		(6 136 073)
Фонд выходных пособий		(88 003 508)	6 385 316		(94 388 824)
Фонд не связанных с окладами выплат сотрудникам		28 836 922	(3 712 262)		32 549 184
Фонд для сборов, связанных с занятостью постов		30 769 533	8 025 375		22 744 158
Фонд возмещения расходов на внутреннее обслуживание		1 224 441	420 518		803 923
Фонд медицинского страхования сотрудников после выхода на пенсию		(822 983 185)	(31 056 891)		(791 926 294)
Итого, Специальный целевой фонд		(832 443 395)	(19 027 456)	–	(813 415 939)
Итого, государства-члены - другие средства		(715 185 725)	4 989 752	22 850 906	(743 026 383)

¹ Доверительный фонд для Специальной программы ЮНИСЕФ/ПРООН/Всемирного банка/ВОЗ по исследованиям и подготовке специалистов по тропическим болезням.

² Доверительный фонд для Специальной программы ПРООН/ЮНФПА/ВОЗ/Всемирного банка по научным исследованиям, разработкам и подготовке специалистов в области воспроизводства человека.

	Примечания	31 декабря 2012 г.	Профицит/ (дефицит) 2012 г.	Другие поправки	1 января 2012 г. (пересчитано)
Поручительский фонд					
Поручительский фонд других поступлений		–	(12 249)		12 249
Секретариат Рамочной конвенции ВОЗ по борьбе против табака		5 321 738	5 251 334		70 404
Фонд Глобального механизма по обеспечению лекарственными средствами Партнерства "Остановить туберкулез"		90 734 009	(12 642 454)		103 376 463
Фонд Партнерства "Обратить малярию вспять"		7 333 914	4 023 768		3 310 146
Сеть по показателям здоровья		5 203 897	(3 600 721)		8 804 618
Партнерство по охране здоровья матерей, новорожденных и детей		10 523 409	8 321 304		2 202 105
Постоянный комитет системы Организации Объединенных Наций по вопросам питания		466 717	66 253		400 464
Фонд Альянса по исследованиям в области политики и систем здравоохранения		26 540 711	26 540 711		–
Фонд Глобального альянса по трудовым ресурсам здравоохранения		2 352 729	2 352 729		–
Итого, Поручительский фонд		148 477 124	30 300 675	–	118 176 449
ВСЕГО ЧИСТЫХ АКТИВОВ/КАПИТАЛА		1 159 421 600	213 903 389	22 850 906	922 667 305

Отчет об основных принципах учетной политики и прилагаемые примечания являются частью финансовых отчетов.

Всемирная организация здравоохранения

Отчет IV. Отчет о движении денежных средств

За год, закончившийся 31 декабря 2012 г.
(В долларах США)

	<u>31 декабря 2012 г.</u>
ДЕНЕЖНЫЕ ПОТОКИ ОТ ОПЕРАЦИОННОЙ ДЕЯТЕЛЬНОСТИ	
ИТОГО АКТИВНОЕ САЛЬДО ЗА ГОД	213 903 389
Износ и амортизация	1 116 199
(Увеличение)/уменьшение дебиторской задолженности - нетто краткосрочная	34 174 580
(Увеличение)/уменьшение дебиторской задолженности по расчетам с сотрудниками	4 446 953
(Увеличение)/уменьшение дебиторской задолженности по товарно-материальным запасам	(3 309 093)
(Увеличение)/уменьшение по предоплате	268 072
(Увеличение)/уменьшение по прочим текущим активам	10 673 073
(Увеличение)/уменьшение дебиторской задолженности - нетто долгосрочная	14 618 958
(Увеличение)/уменьшение по депозитам	53 155
Увеличение/(уменьшение) по взносам, полученным досрочно	(14 398 672)
Увеличение/(уменьшение) кредиторской задолженности	(7 303 244)
Увеличение/(уменьшение) кредиторской задолженности по расчетам с сотрудниками	(2 777 425)
Увеличение/(уменьшение) по начисленным выплатам сотрудникам - краткосрочным	(2 452 463)
Увеличение/(уменьшение) доходов будущих периодов	(140 606 075)
Увеличение/(уменьшение) по прочим текущим пассивам	(4 638 541)
Увеличение/(уменьшение) по обязательствам по расчетам между субъектами	56 413 275
Увеличение/(уменьшение) по начисленным выплатам сотрудникам - долгосрочным	30 631 743
Увеличение/(уменьшение) по доходам будущих периодов - долгосрочным	(14 618 957)
Чистые денежные потоки от операционной деятельности	<u>176 194 927</u>
ДЕНЕЖНЫЕ ПОТОКИ ОТ ИНВЕСТИЦИОННОЙ ДЕЯТЕЛЬНОСТИ	
(Увеличение)/уменьшение по краткосрочным инвестициям	883 772 667
(Увеличение)/уменьшение по долгосрочным инвестициям	(231 490 143)
Увеличение/(уменьшение) по финансовым обязательствам	(309 673 496)
Без корректировки начального сальдо на нереализованные курсовые потери	22 850 906
Чистые денежные потоки от инвестиционной деятельности	<u>365 459 934</u>
ДЕНЕЖНЫЕ ПОТОКИ ОТ ФИНАНСОВОЙ ДЕЯТЕЛЬНОСТИ	
Увеличение/(уменьшение) по долгосрочным займам	(812 973)
Чистые денежные потоки от финансовой деятельности	<u>(812 973)</u>
Чистое увеличение/(уменьшение) по денежным средствам и их эквивалентам	540 841 888
Денежные средства и их эквиваленты на начало года	643 516 528
Денежные средства и их эквиваленты на конец года	<u>1 184 358 416</u>

Отчет об основных принципах учетной политики и прилагаемые примечания являются частью финансовых отчетов.

Всемирная организация здравоохранения

Отчет V. Отчет о сравнении бюджетных и фактических сумм

За год, закончившийся 31 декабря 2012 г.

(В долларах США)

	Программный бюджет на 2012-2013 гг.	Использование программного бюджета в 2012 г.	Сохраняющийся остаток	Процент выполнения	
Стратегические цели					
1	Инфекционные болезни	1 278 130 000	613 991 614	664 138 386	48%
2	ВИЧ/СПИД, туберкулез и малярия	540 298 000	181 715 241	358 582 759	34%
3	Хронические неинфекционные заболевания	113 763 000	47 436 719	66 326 281	42%
4	Здоровье детей, подростков, матерей, сексуальное и репродуктивное здоровье и старение	218 306 000	97 649 248	120 656 752	45%
5	Чрезвычайные ситуации и стихийные бедствия	382 028 000	144 162 770	237 865 230	38%
6	Факторы риска для здоровья	122 255 000	44 783 635	77 471 365	37%
7	Социальные и экономические детерминанты здоровья	42 789 000	16 845 245	25 943 755	39%
8	Оздоровление окружающей среды	86 825 000	38 854 688	47 970 312	45%
9	Питание и продовольственная безопасность	54 898 000	27 154 565	27 743 435	49%
10	Системы и службы здравоохранения	348 093 000	134 847 454	213 245 546	39%
11	Изделия и технологии медицинского назначения	137 283 000	61 909 929	75 373 071	45%
12	Лидерство ВОЗ, ее руководство и партнерства	257 570 000	124 325 654	133 244 346	48%
13	Функции содействия и поддержки	376 741 000	160 003 601	216 737 399	42%
Итого	3 958 979 000	1 693 680 363	2 265 298 637	43%	
Различия в основе					
	Расходы в натуре/в форме услуг		44 681 506		
	Расходы по Фонду регулирования налогообложения		14 533 591		
	Непрограммное использование бюджетных поступлений		6 601 885		
	Деятельность Единого фонда		365 102		
Итого различий в методе учета			66 182 084		
Временные различия					
	Расходы по программному бюджету за предыдущие периоды		125 153 581		
Итого временных различий			125 153 581		
Итого расходов за счет Общего фонда и Единого фонда			1 885 016 028		
Различия между субъектами					
	Расходы из Фонда предпринимательства, Специального целевого фонда и Поручительского фонда		194 947 377		
Итого различий между субъектами			194 947 377		
Итого расходов согласно Отчету о финансовых результатах деятельности (Отчет II)			2 079 963 405		

Отчет об основных принципах учетной политики и прилагаемые примечания являются частью финансовых отчетов.

Примечания к финансовым отчетам

1. Основа для подготовки и представления

Финансовые отчеты Всемирной организации здравоохранения были подготовлены в соответствии с Международными стандартами учета в государственном секторе (МСУГС). Финансовые отчеты были подготовлены с использованием правила учета по первоначальной стоимости, за исключением инвестиций и займов, которые регистрировались по справедливой стоимости или по амортизированной стоимости. В тех случаях когда какие-либо вопросы не затрагивались МСУГС, применялись соответствующие Международные стандарты финансовой отчетности (МСФО).

Это первый комплект финансовых отчетов, подготовленных в соответствии с МСУГС. Введение в действие МСУГС потребовало внесения изменений в учетную политику, ранее применявшуюся Организацией. К этим изменениям относится подготовка финансовых отчетов на ежегодной основе. Новая политика учета в соответствии с МСУГС привела к изменениям активов и пассивов, признаваемых в Отчете о финансовом положении. Поэтому последний ревизованный Отчет о финансовом положении от 31 декабря 2011 года и возникшие изменения показаны в Отчете об изменениях чистых активов/собственного капитала и Примечании 3.1. Пересмотренный Отчет о финансовом положении от 31 декабря 2011 года отражен в этих финансовых отчетах как начальное сальдо (пересмотренное) по состоянию на 1 января 2012 года. Чистый эффект изменений, обусловленных введением в действие МСУГС, выразился в снижении в Отчете о финансовом положении стоимости чистых активов/ капитала на 951 млн. долл. США.

Как это допускается в первый год после введения в действие МСУГС, сравнительная информация по предыдущему году не была предоставлена.

Настоящая финансовая отчетность была подготовлена на основании допущения о непрерывности деятельности ВОЗ, ее намерении продолжать свою деятельность и выполнять свой мандат в обозримом будущем (МСУГС 1).

Функциональная валюта и пересчет иностранных валют

Функциональной валютой и валютой отчетности Организации является доллар Соединенных Штатов.

Пересчет операций в других валютах в доллары Соединенных Штатов производится по действующим операционным обменным курсам Организации Объединенных Наций, примерно равным обменным курсам на дату совершения операций. Операционные обменные курсы устанавливаются один раз в месяц и пересматриваются в середине месяца в случае значительных колебаний курсов отдельных валют.

Активы и пассивы, выраженные в иных валютах, чем доллар Соединенных Штатов, пересчитываются в доллары Соединенных Штатов по действующему на первый день последующего месяца операционному обменному курсу. Соответствующие прибыли или убытки учитываются в Отчете о финансовых результатах деятельности.

Активы и пассивы в инвестиционных портфелях, выраженные в иных валютах, чем доллар Соединенных Штатов, пересчитываются в доллары Соединенных Штатов по ставке закрытия месяца, применяемой ответственным хранителем.

Существенность¹ и использование суждений и оценок

Центральным понятием финансовой отчетности ВОЗ выступает существенность. Процесс рассмотрения существенности для финансовой отчетности Организации обеспечивает систематический подход к определению, анализу, оценке, утверждению и периодическому пересмотру принятых решений относительно существенности информации по ряду областей учета.

Финансовая отчетность включает суммы, основанные на суждениях, оценках и допущениях руководства. Изменения оценок отражаются в том периоде, в котором о них стало известно.

Финансовые отчеты

В соответствии с МСУГС 1 был подготовлен полный комплект следующих финансовых отчетов:

- Отчет о финансовом положении;
- Отчет о финансовых результатах деятельности;
- Отчет об изменениях в чистых активах/собственном капитале;
- Отчет о движении денежных средств;
- Отчет о сравнении бюджетных и фактических сумм; и
- Примечания к финансовым отчетам, состоящие из краткого обзора основных принципов учетной политики и прочей уместной информации.

Применение переходных положений и раннее принятие учетной политики

Как это допускается при первоначальном принятии МСУГС, переходные положения применялись в следующих областях:

- В Отчетах о финансовых результатах деятельности и Отчете о движении денежных средств не была представлена сравнительная информация (МСУГС 1);
- Переходные положения применялись при первоначальном признании основных средств (МСУГС 17); и
- Переходные положения применялись при первоначальном признании нематериальных активов (МСУГС 31).

Следующие стандарты финансовой отчетности были приняты перед их требуемыми датами введения в действие 1 января 2013 года.

- МСУГС 28: Финансовые инструменты: Представление информации;
- МСУГС 29: Финансовые инструменты: Признание и оценка; и
- МСУГС 30: Финансовые инструменты: Раскрытие информации.

Эти стандарты заменяют МСУГС 15 (Финансовые инструменты: Раскрытие и представление информации).

¹ Пропуски или искажения статей являются существенными в том случае, если по отдельности или вместе они могут оказать влияние на решения или оценки пользователей, сделанные на основе финансовой отчетности.

2. Основные принципы учетной политики

2.1 Денежные средства и эквиваленты денежных средств

Денежные средства и эквиваленты денежных средств регистрируются по номинальной стоимости и включают кассовую наличность, денежные средства в банке, залоговые депозиты, коммерческие бумаги, фонды денежного рынка и краткосрочные векселя и обязательства. Все инвестиции со сроком погашения три месяца и менее с даты приобретения учитываются как денежные средства и эквиваленты денежных средств. Они включают денежные средства и эквиваленты денежных средств в портфелях, управляемых внешними инвестиционными управляющими.

2.2 Инвестиции и финансовые инструменты

Финансовые инструменты признаются, когда ВОЗ становится стороной договора по данному инструменту, и вплоть до истечения срока действия или передачи прав на получение денежных средств с этих активов и существенной переуступки Организацией всех рисков и преимуществ, вытекающих из права собственности. Инвестиции могут быть отнесены к следующим категориям: (i) финансовые активы или финансовые обязательства, оцениваемые по справедливой стоимости, изменения которой отражаются в составе профицита или дефицита; (ii) удерживаемые до погашения; (iii) имеющиеся в наличии для продажи; или (iv) банковские депозиты и другая дебиторская задолженность. Все приобретения и продажи инвестиций признаются на дату заключения сделки.

Финансовые активы или финансовые обязательства, оцениваемые по справедливой стоимости, изменения которой отражаются в составе профицита или дефицита, – это финансовые инструменты, которые соответствуют одному из следующих условий: (i) они предназначены для торговли; или (ii) с момента первоначального признания организация относит их к категории "учитываемые по справедливой стоимости, изменения которой отражаются в составе профицита или дефицита".

Оценка финансовых инструментов в этой категории производится по справедливой стоимости и любые прибыли или убытки, возникающие в результате изменений справедливой стоимости, учитываются через профицит или дефицит и включаются в Отчет о финансовых результатах деятельности в том периоде, в котором они возникли. Все производные инструменты, такие как свопы, валютные форвардные контракты или опционы, классифицируются как предназначенные для торговли, за исключением определенных и эффективных инструментов хеджирования, как они определяются в МСУГС 29.

Инвестиции, удерживаемые до погашения, – это производные финансовые активы с фиксированными или определяемыми платежами и фиксированным сроком погашения, которыми ВОЗ твердо намерена и способна владеть до наступления срока погашения. Инвестиции, удерживаемые до погашения, отражаются по амортизированной стоимости с использованием метода эффективной процентной ставки, а процентный доход признается на основе фактической доходности в Отчете о финансовых результатах деятельности.

Инвестиции в наличии для продажи классифицируются как имеющиеся в наличии для продажи в том случае, когда ВОЗ не отнесла их к активам, предназначенным для торговли или удерживаемым до погашения. Объекты, имеющиеся в наличии для продажи, отражаются по их справедливой стоимости (включая транзакционные издержки, напрямую связанные с приобретением финансового актива), а изменения стоимости признаются в чистых активах/собственном капитале. Отчисления под обесценение и проценты, рассчитанные с использованием метода эффективной процентной ставки, признаются в

Отчете о финансовых результатах деятельности. На 31 декабря 2012 г. Организация не владела финансовыми активами, имеющимися в наличии для продажи.

Банковские депозиты и другая дебиторская задолженность - это производные финансовые активы с фиксированными или определяемыми платежами, не котируемые на активном рынке. К ним относится начисленный доход в связи с процентами, дивиденды и предстоящие денежные суммы к получению от инвестиций. Банковские депозиты и другая дебиторская задолженность отражаются по амортизированной стоимости, рассчитанной методом эффективной процентной ставки за вычетом обесценения. Процентный доход признается по эффективной процентной ставке, за исключением краткосрочной дебиторской задолженности, для которой признание процентов было бы несущественно.

Другие финансовые обязательства включают кредиторскую задолженность и начисления, связанные с инвестициями, и первоначально признаются по справедливой стоимости, а впоследствии оцениваются по амортизированной стоимости с использованием метода эффективной процентной ставки, за исключением краткосрочных обязательств, для которых признание процентов было бы несущественно.

2.3 Дебиторская задолженность

Дебиторская задолженность - это производные финансовые активы с фиксированными или определяемыми платежами, не торгуемые на активном рынке. Текущая дебиторская задолженность – это суммы к получению в течение 12 месяцев с отчетной даты, в то время как долгосрочная дебиторская задолженность – это суммы, подлежащие получению в течение более 12 месяцев с отчетной даты финансовых отчетов.

Дебиторская задолженность по добровольным взносам признается на основе юридически обязательного соглашения между ВОЗ и вкладчиком. Дебиторская задолженность по обязательным взносам признается ежегодно, в начале года, согласно оценкам, утвержденным Ассамблеей здравоохранения. Дебиторская задолженность регистрируется по ее оценочной чистой цене реализации и не дисконтируется, так как эффект от дисконтирования считается несущественным.

Резерв на сомнительную дебиторскую задолженность признается при наличии риска ее обесценения. Изменения резерва на сомнительную дебиторскую задолженность признаются в Отчете о финансовых результатах деятельности.

2.4 Запасы

ВОЗ признает лекарственные средства, вакцины, гуманитарную помощь и публикации в качестве части своих запасов. Запасы по лекарственным средствам, вакцинам, гуманитарной помощи оцениваются по наименьшему значению (i) стоимости или (ii) чистой цены реализации методом средневзвешенной ставки. Запасы по публикациям оцениваются по чистой продажной цене.

Если запасы были приобретены путем необменных операций (то есть запасы были пожертвованы как взнос в натуральной форме), стоимость запаса определяется на основе справедливой стоимости пожертвованных товаров на дату приобретения.

При продаже, обмене или распределении запасов их балансовая стоимость признается как расход.

2.5 Предоплата и депозиты

Предоплата относится к суммам, уплаченным поставщикам, за товары или услуги, которые еще не были получены.

Депозиты относятся к суммам, уплачиваемым в качестве обеспечения за сдачу в аренду служебных помещений.

Депозиты и предоплата регистрируются по себестоимости. Депозиты классифицируются в качестве долгосрочных активов по мере того, как они выплачиваются и хранятся на счетах арендодателя в течение срока аренды.

2.6 Основные средства

Основные средства, стоимость которых превышает 5000 долл. США, признаются как долгосрочные активы в Отчете о финансовом положении. Первоначально основные средства признаются по себестоимости, а в случае их приобретения посредством необменной операции они признаются по справедливой стоимости на дату приобретения.

Основные средства отражаются по первоначальной стоимости за вычетом начисленной амортизации и всех убытков от обесценения. ВОЗ считает все активы такого типа не генерирующими денежные средства.

Амортизация рассчитывается линейным методом на протяжении срока полезного использования актива, за исключением земельных участков, которые не подлежат амортизации. Ежегодно производится пересмотр основных средств на предмет обесценения, чтобы гарантировать, что балансовая стоимость по-прежнему возмещается. В Таблице ниже представлены оценочные полезные сроки использования категорий активов, относящихся к основным средствам.

Класс актива	Предполагаемый срок полезного использования (количество лет)
Земельные участки	Нет
Здания - постоянные	60
Здания - разборные	5
Принадлежности и материалы	5
Транспортные средства	5
Офисная техника	3
Оборудование связи	3
Аудиовизуальное оборудование	3
Компьютерное оборудование	3
Сетевое оборудование	3
Оборудование для обеспечения безопасности	3
Прочее оборудование	3

При первоначальном признании основных средств, приобретенных или предоставленных бесплатно до 1 января 2012 г., применялось **переходное положение**. Активы, включающие земельные участки и здания, будут признаваться по местонахождению, начиная с 1 января 2012 г. и до окончания переходного периода. Другие активы в форме основных средств, приобретенные до 1 января 2012 г., были отнесены на расходы на дату приобретения и не были признаны в качестве активов в 2012 году. Эффект первоначального признания основных средств показан как корректировка начального сальдо накопленного профицита или дефицита.

2.7 Нематериальные активы

Нематериальные активы, стоимость которых превышает ранее установленный порог в 100 000 долл. США, отражаются по первоначальной стоимости за вычетом начисленной амортизации и накопленных убытков от обесценения. Амортизация рассчитывается линейным методом на протяжении оценочного срока полезного использования активов. Ниже представлены оценочные полезные сроки использования нематериальных активов.

Класс актива	Предполагаемый срок полезного использования (количество лет)
Программное обеспечение, приобретенное на внешней основе	1-3
Программное обеспечение, разработанное собственными силами	1-3
Лицензии и права	2-6
Авторские права	3-10

Предполагается, что нематериальные активы ВОЗ имеют нулевую остаточную стоимость, так как они не продаются или не передаются после окончания срока их полезного использования. Ежегодно производится пересмотр нематериальных активов на предмет обесценения.

В соответствии с переходным положением в рамках МСУГС 31 требования МСУГС 31 были применены на перспективной основе. Для ранее отнесенных на расходы статей, отвечающих определению нематериальных активов, корректировки в финансовую документацию ВОЗ вноситься не будут.

2.8 Аренда

Аренда (соглашение об аренде) – это соглашение, по которому арендодатель предоставляет арендатору (Организации) в обмен на платеж или серию платежей право на использование актива в течение согласованного периода времени. Каждое соглашение об аренде подвергается пересмотру с целью определить, является ли аренда финансовой или операционной. В соответствии с этим производятся необходимые учетные записи и раскрытие информации.

В тех случаях когда ВОЗ выступает арендодателем, выручка от аренды по операционным договорам признается в качестве выручки линейным методом в течение срока аренды. Все затраты, связанные с активом, используемым при получении дохода от аренды, включая амортизацию, признаются в качестве расходов.

2.9 Взносы, полученные досрочно

Взносы, полученные досрочно, возникают из юридически обязательных соглашений между ВОЗ и ее вкладчиками – включая правительства, международные организации, а также частные и общественные учреждения – когда взносы получены досрочно по сравнению с соответствующими причитающимися Организации суммами.

2.10 Кредиторская задолженность и накопленные обязательства

Кредиторская задолженность – это финансовые обязательства по товарам или услугам, которые были получены ВОЗ, но не были оплачены.

Накопленные обязательства – это финансовые обязательства по товарам или услугам, которые были получены ВОЗ, но еще не были оплачены, или по которым ВОЗ еще не был выставлен счет.

Кредиторская задолженность и накопленные обязательства признаются по себестоимости, так как эффект от дисконтирования считается несущественным.

2.11 Вознаграждения работникам

ВОЗ различает следующие категории вознаграждений работникам:

- краткосрочные вознаграждения работникам, подлежащие выплате в полном объеме в течение 12 месяцев после окончания учетного периода, в котором работники оказывали соответствующие услуги
- вознаграждения после окончания трудовой деятельности
- прочие долгосрочные вознаграждения работникам
- выходные пособия

ВОЗ участвует в Объединенном пенсионном фонде персонала Организации Объединенных Наций, который был создан Генеральной Ассамблеей Организации Объединенных Наций для осуществления выплат пенсий сотрудникам, выплат в случае смерти, инвалидности и других соответствующих выплат. Пенсионный фонд является пенсионным планом с установленными выплатами, финансируемым несколькими работодателями. Как указано в статье 3(b) Положений о фонде, членство в Фонде открыто для специализированных учреждений и любых других международных, межправительственных организаций, участвующих в общей системе окладов, надбавок и других условий службы Организации Объединенных Наций и специализированных учреждений.

По этому плану участвующие организации несут актуарные риски, связанные с нынешними и бывшими сотрудниками других организаций, участвующих в Пенсионном фонде, и поэтому нет никакой последовательной и надежной основы для распределения между отдельными участвующими организациями обязательств, активов плана и расходов по нему. Наряду с другими организациями, участвующими в Фонде, Организация и Пенсионный фонд не имеют возможности определить пропорциональную долю Организации в пенсионном плане с установленными выплатами, активах плана и связанных с планом затрат с достаточной для целей отчетности надежностью. В этой связи ВОЗ рассматривает данный план как пенсионный план с установленными взносами в соответствии с требованиями МСУГС 25. Взносы Организации в план в течение финансового периода признаются в качестве расходов в Отчете о финансовых результатах деятельности.

2.12 Резервы и условные обязательства

Резервы признаются для будущих обязательств и выплат, когда ВОЗ имеет текущее юридическое или конклюдентное обязательство в результате прошлых событий и существует вероятность того, что Организации потребуется погасить это обязательство.

Другие обязанности по расходованию средств, которые не удовлетворяют критериям их признания в качестве обязательств, раскрываются в примечаниях к финансовым отчетам в качестве условных обязательств, если их наличие будет подтверждено только наступлением или ненаступлением одного или нескольких неопределенных будущих событий, не находящихся под полным контролем ВОЗ.

2.13 Условные активы

Условные активы раскрываются в том случае, когда событие создает вероятность поступления экономических выгод и возможности полезного использования и имеется достаточная информация для оценки этой вероятности.

2.14 Доходы будущих периодов

Доходы будущих периодов возникают в результате юридически обязательных соглашений между ВОЗ и ее вкладчиками, включая правительства, международные организации и частные и общественные учреждения. Доходы будущих периодов признаются, когда:

- договорное соглашение письменно подтверждается как Организацией, так и вкладчиком; и
- средства имеют целевое назначение и подлежат выплате в будущий период.

Доходы будущих периодов также включают авансовые выплаты по обменным операциям.

Доходы будущих периодов отражаются в качестве долгосрочных, если доход подлежит выплате через год или более после отчетной даты.

2.15 Поступления

Поступления представляют собой валовые поступления экономических выгод и/или возможности полезного использования, полученные и подлежащие получению ВОЗ в течение года, которые приводят к увеличению чистых активов/собственного капитала. Организация признает поступления в соответствии с установленными критериями МСУГС 9 (Выручка от обменных операций) и МСУГС 23 (Выручка от необменных операций).

Главные источники поступлений для ВОЗ включают, среди прочего:

Выручка от необменных операций

- **Обязательные взносы государств-членов:** Поступления по линии взносов государств-членов и ассоциированных членов регистрируются ежегодно в начале года в соответствии с обязательными взносами, утвержденными Ассамблеей здравоохранения.
- **Добровольные взносы:** Поступления по линии добровольных взносов регистрируются при подписании юридически обязательного соглашения между ВОЗ и вкладчиком. Организация полагает, что, несмотря на существование ограничений на использование взносов, эти ограничения не составляют условия по передаваемым активам в соответствии с МСУГС 23.
- **Взносы в натуральной форме и в форме услуг:** Взносы в натуральной форме и в форме услуг, полученные ВОЗ, регистрируются по поступлению от вкладчика в сумме, равной их справедливой рыночной стоимости, определяемой на момент приобретения. Бесплатно предоставленные основные средства признаются в качестве актива с соответствующим занесением в доходы. Другие взносы в натуральной форме и в форме услуг признаются в качестве доходов с соответствующим занесением в расходы.

Выручка от обменных операций

- **Возмещаемые закупки, концессии и оборотные средства реализации:** Выручка от возмещаемых закупок от имени государств-членов или от продажи товаров или услуг регистрируется на основе метода начисления по справедливой стоимости полученного или ожидаемого к получению вознаграждения, если есть вероятность получения ВОЗ будущих экономических выгод и/или возможности полезного использования и возможность надежной оценки их стоимости.

2.16 Расходы

Расходы – это уменьшение экономических выгод или возможности полезного использования в течение отчетного периода в форме выбытия, потребления активов или возникновения обязательств, ведущих к уменьшению чистых активов/собственного капитала. ВОЗ признает расходы в момент получения товаров или оказания услуг (принцип учета в момент доставки), а не при уплате денежных средств или их эквивалентов.

2.17 Фондовый учет

Фондовый учет – это метод разбивки ресурсов на категории (то есть фонды) для обозначения как источника средств, так и их использования. Создание таких фондов помогает обеспечить лучшую отчетность о доходах и расходах. Общий фонд, Специальный целевой фонд, Фонд предпринимательства и Поручительский фонд служат для обеспечения надлежащего разделения доходов и расходов. Любые перечисления между фондами, которые приводят к дублированию доходов и/или расходов, взаимно исключаются во время консолидации. Перечисления внутри фондов, такие как затраты на поддержку программ в Общем фонде, также исключаются.

Общий фонд

Счета этого фонда используются для поддержки осуществления программного бюджета. Общий фонд содержит следующие счета:

- **Фонд обязательных взносов государств-членов.** Этот фонд объединяет доходы и расходы, возникающие в результате обязательных взносов от государств-членов.
- **Фонд необязательных поступлений от государств-членов.** Этот фонд (который в прошлом назывался Фондом различных поступлений) консолидирует все источники поступлений, относящиеся к государствам-членам, за исключением обязательных взносов за текущий период. Фонд получает прибыль за счет процентов и прочего дохода.
- **Фонд уравнивания налогообложения.** В соответствии с резолюцией WHA21.10, согласно которой был создан Фонд регулирования налогообложения, обязательные взносы всех государств-членов уменьшаются на доходы, полученные в результате действия плана налогообложения персонала. При определении размера уменьшения обязательных взносов, применимого к соответствующим государствам-членам, в кредит Фонда регулирования налогообложения перечисляются доходы, полученные по плану налогообложения персонала, причем кредитованные суммы регистрируются по государствам-членам пропорционально их обязательным взносам за данный двухгодичный период. Для тех государств-членов, которые взимают подоходный налог с вознаграждения, получаемого от Организации их гражданами или другими лицами, обязанными выплачивать такие налоги, кредит из плана налогообложения персонала уменьшается на предполагаемую сумму подоходного налога, взимаемую таким государством-членом. В соответствии с резолюцией WHA21.10 эти начисленные суммы, в свою очередь, используются Организацией для возмещения подоходного налога, выплаченного соответствующими сотрудниками.
- **Фонд оборотных средств.** Фонд был учрежден с целью исполнения программного бюджета в случае любых задержек с получением обязательных взносов. Согласно Положению VII Положений о финансах, до получения обязательных взносов исполнение регулярного бюджета может финансироваться из Фонда оборотных средств и затем с помощью внутренних займов из имеющихся резервов денежных средств ВОЗ, за исключением доверительных фондов. Заимствованные суммы возвращаются из средств, поступивших в счет оплаты задолженности по обязательным взносам, и кредитуются

вначале в отношении любых непогашенных внутренних займов и затем в отношении любых непогашенных займов, взятых из Фонда оборотных средств.

- **Добровольные фонды (основные, целевые и партнерства).** Этот фонд объединяет доходы и расходы, возникающие в результате добровольных взносов, и включает специальный счет для расходов на обслуживание.

Государства-члены - другие средства

Государства-члены - другие средства содержит следующие счета:

- **Единый фонд.** Этот фонд отражает движение по счетам активов и обязательств Организации, возникающее в результате изменений таких статей, как запасы, амортизация и нереализованные курсовые прибыли и убытки.
- **Фонд предпринимательства.** Этот фонд содержит счета, которые генерируют самофинансируемый доход. Поступления и расходы по этому фонду не включаются в отчетность по программному бюджету. Фонд предпринимательства содержит следующие счета:
 - Оборотный фонд реализации¹
 - Концессионный фонд
 - Фонд страховых полисов
 - Фонд аренды офисов/гаражных мест
 - Фонд возмещаемых закупок
 - Фонд Глобального конференционного и учебного центра - Тунис
- **Специальный целевой фонд.** Счета этого фонда представляют собой перечисления из Общего фонда или ассигнования Ассамблеи здравоохранения. Поступления и расходы по этому фонду не включаются в отчетность по программному бюджету. Специальный целевой фонд содержит следующие счета:
 - Фонд недвижимого имущества
 - Фонд безопасности
 - Фонд информационных технологий
 - Оборотный фонд для приобретения учебных материалов и лабораторного оборудования
 - Специальный фонд для компенсации
 - Фонд выходных пособий
 - Фонд не связанных с окладами выплат сотрудникам
 - Фонд для сборов, связанных с занятостью постов
 - Фонд возмещения расходов на внутреннее обслуживание
 - Фонд медицинского страхования после выхода на пенсию

Поручительский фонд

Этот фонд предназначен для средств, которые ВОЗ хранит в качестве поручителя или агента для других учреждений и которые не могут использоваться для поддержки собственных

¹ В соответствии с резолюциями Ассамблеи здравоохранения WHA22.8 и WHA55.9 на счет этого фонда зачисляются доходы от продажи публикаций, международных свидетельств о вакцинации, фильмов, видеоматериалов, DVD-дисков и других информационных материалов. Соответствующие затраты на производство и публикацию относятся на фонд.

программ Организации. Фонд включает управляемые Организацией партнерства, бюджеты которых не утверждаются Ассамблеей здравоохранения. Аналогичным образом, через этот фонд осуществляется управление финансовой деятельностью для финансирования долгосрочных обязательств ВОЗ. Этот фонд не может использоваться для операционной деятельности и не вносит никакого вклада в Программный бюджет на 2012-2013 годы. Поручительский фонд содержит следующие счета:

- Поручительский фонд других поступлений
- Рамочная конвенции ВОЗ по борьбе против табака
- Фонд Глобального механизма по обеспечению лекарственными средствами Партнерства "Остановить туберкулез"
- Фонд Партнерства "Обратить вспять малярию"
- Фонд Сети по показателям здоровья
- Фонд Партнерства по охране здоровья матерей, новорожденных и детей
- Фонд Постоянного комитета системы Организации Объединенных Наций по вопросам питания
- Фонд Альянса по исследованиям в области политики и систем здравоохранения
- Фонд Глобального альянса по трудовым ресурсам здравоохранения

2.18 Сегментная отчетность

В соответствии с требованиями МСУГС, ВОЗ будет предоставлять отчетность по сегментам на основе региональной структуры. Поступления, расходы, активы и обязательства отражаются по каждому основному бюро (региону). Использование основных бюро согласуется с тем, как государства-члены и руководство принимают решения о распределении ресурсов для Организации. Программный бюджет Организации представляется по основным бюро, что способствует их использованию в качестве сегментов. Кроме того, предоставление отчетности по результатам и управление активами и пассивами возлагается на главу каждого регионального бюро.

2.19 Отчет о движении денежных средств

Отчет о движении денежных средств (Отчет IV) составляется на основе косвенного метода.

2.20 Сравнение бюджетов

Методы учета и составления бюджета ВОЗ различаются. Бюджеты в рамках Организации утверждаются с использованием модифицированного кассового метода, а не метода полного начисления МСУГС. Кроме того, бюджеты составляются на двухгодичной основе.

В то время как финансовые отчеты ВОЗ охватывают все виды деятельности Организации, то бюджеты утверждаются только для Общего фонда. Для других фондов бюджеты не утверждаются. Все фонды управляются в соответствии с Положениями о финансах и Финансовыми правилами.

В соответствии с требованиями МСУГС 24, если финансовая отчетность и бюджет подготовлены не на сопоставимой основе, то фактические суммы, представленные на основе сопоставимой с бюджетом информации, должны сверяться с фактическими суммами, представленными в финансовой отчетности, а все различия в методе учета, в представлении, временные различия и различия в составе субъектов должны указываться отдельно. Кроме

того, могут существовать различия между форматами и схемами классификации, принятыми для представления финансовой отчетности и бюджета.

Ассамблея здравоохранения утвердила Программный бюджет на 2012-2013 гг. посредством резолюции WHA64.3. В Отчете V ВОЗ: Отчет о сравнении бюджетных и фактических сумм сравниваются суммы итогового бюджета и фактические суммы, рассчитанные на той же основе, что и соответствующие бюджетные суммы. Поскольку методы для подготовки бюджета и финансовых отчетов различаются, в Примечании 7 приводится сверка фактических сумм, представленных в Отчете V, и фактических сумм, представленных в Отчете IV.

2.21 Консолидированные и неконсолидированные субъекты

Неконсолидированные субъекты

ВОЗ обеспечивает административное обслуживание для ряда субъектов. Каждый из этих субъектов составляет полный набор финансовых отчетов, подлежащих отдельной ревизии. Следующие шесть субъектов имеют свои собственные руководящие органы и не контролируются Ассамблеей здравоохранения:

- Доверительный фонд для Объединенной программы Организации Объединенных Наций по ВИЧ/СПИДу (ЮНЭЙДС)
- Международный механизм для закупок лекарственных средств - (ЮНИТЭЙД)
- Международное агентство по изучению рака (МАИР)
- Международный вычислительный центр (МВЦ)
- Африканская программа борьбы с онхоцеркозом (АПБО)¹
- План медицинского страхования сотрудников (МСС)

Консолидированные субъекты

ВОЗ обеспечивает административное руководство или участвует в значительном числе глобальных партнерств в области здравоохранения и поддерживает некоторые специальные программы и соглашения о сотрудничестве. Это содействует достижению целей Организации и было отражено в этом качестве в разделе Программного бюджета на 2012-2013 гг., посвященном специальным программам и соглашениям о сотрудничестве. Деятельность, осуществленная Организацией, консолидирована в рамках Общего фонда. К деятельности, охватываемой разделом бюджета, посвященным специальным программам и соглашениям о сотрудничестве, после пересмотра, предпринятого в начале 2012 г., относится следующее:

- Комиссия по Кодекс Алиментариус
- Европейская обсерватория по системам и политике здравоохранения
- Сотрудничество с партнерами в Альянсе ГАВИ
- Глобальная инициатива по ликвидации полиомиелита
- Служба прослеживания вопросов, связанных со здоровьем и питанием
- Межправительственный форум по химической безопасности
- Специальная программа ЮНИСЕФ/ПРООН/Всемирного банка/ВОЗ по исследованиям и подготовке специалистов по тропическим болезням (ПТБ)

¹ Включает остаточные значения для предыдущей Программы борьбы с онхоцеркозом.

- Специальная программа ПРООН/ЮНФПА/ВОЗ/Всемирного банка по научным исследованиям, разработкам и подготовке специалистов в области воспроизводства человека (ПВН)
- Инициатива по вакцине против ВИЧ (включая Африканскую программу по вакцине против СПИДа)
- Партнерства по исследованию вакцин
- Партнерство для борьбы с забытыми тропическими болезнями
- Программа ВОЗ/ООН по преквалификации лекарственных препаратов
- Соглашение ВОЗ-ФАО-МБЭ по борьбе с птичьим гриппом и другими возникающими болезнями
- Центр ВОЗ по развитию здравоохранения (Кобе)
- Всемирный альянс по безопасности пациентов
- Партнерство "Остановить туберкулез", включая Комитет "Зеленого света" и Глобальную инициативу по лабораториям
- Кроме того, следующие партнерства не включены в программный бюджет. Поэтому они консолидированы, но находятся вне программного бюджета и Общего фонда.
- Рамочная конвенция ВОЗ по борьбе против табака
- Глобальный механизм по обеспечению лекарственными средствами Партнерства "Остановить туберкулез"
- Партнерство "Обратить вспять малярию"
- Сеть по показателям здоровья
- Партнерство по охране здоровья матерей, новорожденных и детей
- Постоянный комитет системы Организации Объединенных Наций по вопросам питания
- Альянс по исследованиям в области политики и систем здравоохранения
- Глобальный альянс по трудовым ресурсам здравоохранения

3. Примечание об осуществлении МСУГС и корректировках начальных сальдо

Финансовые отчеты за 2012 г. являются первыми финансовыми отчетами, подготовленными в соответствии с требованиями МСУГС. Финансовые отчеты ВОЗ за предыдущий двухгодичный период были подготовлены в соответствии со Стандартами учета системы Организации Объединенных Наций (СУСООН) и представлены на основе модифицированного кассового метода.

Начальные сальдо соответствуют ревизованному Отчету о финансовом положении за 2011 г., который был пересмотрен для включения в него корректировок, вызванных изменениями учетной политики, а также других корректировок, произведенных по состоянию на 1 января 2012 г. в результате перехода на МСУГС.

Осуществление МСУГС и корректировки начальных сальдо (долл. США)

	31 декабря 2011 г. конечное сальдо	План медицинского страхования сотрудников как самостоятельный субъект	1 января 2012 г. начальное сальдо	Изменения от преобразования	Корректировки МСУГС Примечание 3.1	1 января 2012 г. (пересчитано)
АКТИВЫ						
Текущие активы						
Денежные средства и их эквиваленты	248 295 135	–	248 295 135	–	395 221 393	643 516 528
Краткосрочные инвестиции	2 713 833 801	(339 806 469)	2 374 027 332	2 017 728	(122 741 253)	2 253 303 807
Дебиторская задолженность - нетто краткосрочная	747 812 022	(199 459)	747 612 563	(119 923 819)	101 540 473	729 229 217
Дебиторская задолженность по расчетам с сотрудниками	9 805 637	(298 840)	9 506 797	–	7 204 093	16 710 890
Запасы	–	–	–	–	64 149 230	64 149 230
Предоплата	1 567 910	–	1 567 910	–	–	1 567 910
Проценты к получению	2 017 729	–	2 017 729	(2 017 729)	–	–
Прочие текущие активы	–	–	–	22 864 545	–	22 864 545
Итого текущих активов	3 723 332 234	(340 304 768)	3 383 027 466	(97 059 275)	445 373 936	3 731 342 127
Долгосрочные активы						
Дебиторская задолженность - нетто долгосрочная	265 332 191	–	265 332 191	–	(40 436 097)	224 896 094
Долгосрочные инвестиции	–	–	–	–	34 833 438	34 833 438
Депозиты	362 303	–	362 303	–	–	362 303
Основные средства - нетто	97 950 420	–	97 950 420	–	(55 653 343)	42 297 077
Итого долгосрочных активов	363 644 914	–	363 644 914	–	(61 256 002)	302 388 912
ВСЕГО АКТИВОВ	4 086 977 148	(340 304 768)	3 746 672 380	(97 059 275)	384 117 934	4 033 731 039
ПАССИВЫ						
Текущие пассивы						
Взносы, полученные досрочно	100 728 551	–	100 728 551	–	–	100 728 551
Кредиторская задолженность	32 287 143	–	32 287 143	–	–	32 287 143
Кредиторская задолженность по расчетам с сотрудниками	–	5 468	5 468	7 137 972	–	7 143 440
Начисленные выплаты сотрудникам - текущие	–	–	–	25 345 090	48 842 472	74 187 562
Доходы будущих периодов	321 397 775	–	321 397 775	–	136 243 010	457 640 785
Резерв на сомнительную дебиторскую задолженность	119 923 818	–	119 923 818	(119 923 818)	–	–
Финансовые обязательства	–	–	–	–	331 076 923	331 076 923
Прочие текущие обязательства	36 538 900	187 508 013	224 046 913	(177 966 131)	–	46 080 782
Обязательства по расчетам между субъектами	746 723 081	–	746 723 081	187 586 221	(912 439)	933 396 863
Итого, текущие пассивы	1 357 599 268	187 513 481	1 545 112 749	(77 820 666)	515 249 966	1 982 542 049
Долгосрочные пассивы						
Долгосрочные заимствования	21 007 421	–	21 007 421	–	1 717 783	22 725 204
Начисленные выплаты сотрудникам - долгосрочные	81 875 366	–	81 875 366	(19 238 606)	818 263 628	880 900 388
Доходы будущих периодов - долгосрочные	224 896 093	–	224 896 093	–	–	224 896 093
Медицинское страхование сотрудников	527 818 250	(527 818 250)	–	–	–	–
Итого, долгосрочные пассивы	855 597 130	(527 818 250)	327 778 880	(19 238 606)	819 981 411	1 128 521 685
ВСЕГО ПАССИВЫ	2 213 196 398	(340 304 769)	1 872 891 629	(97 059 272)	1 335 231 377	3 111 063 734
ЧИСТЫЕ АКТИВЫ/КАПИТАЛ						
Государства-члены - регулярный бюджет	3 847 123	–	3 847 123	–	62 602 858	66 449 981
Доля государств-членов в основных активах	76 792 400	–	76 792 400	(76 792 400)	–	–
Фонды добровольных взносов	1 482 565 740	–	1 482 565 740	–	(1 498 482)	1 481 067 258
Государства-члены - другие средства	192 399 036	–	192 399 036	76 792 400	(1 012 217 819)	(743 026 383)
Поручительский фонд	118 176 449	–	118 176 449	–	–	118 176 449
ВСЕГО ЧИСТЫХ АКТИВОВ/КАПИТАЛА	1 873 780 748	–	1 873 780 748	–	(951 113 443)	922 667 305
ВСЕГО ПАССИВОВ И ЧИСТЫХ АКТИВОВ/КАПИТАЛА	4 086 977 146	(340 304 769)	3 746 672 377	(97 059 272)	384 117 934	4 033 731 039

3.1 Корректировки чистых активов/собственного капитала

Для того чтобы подготовить и представить начальные сальдо на 1 января 2012 г. в соответствии с требованиями МСУГС, понадобилось скорректировать балансы, указанные в Отчете о

финансовом положении по состоянию на 31 декабря 2011 года. Стоимость чистых активов/собственного капитала ВОЗ по состоянию на 1 января 2012 г. поменялась из-за изменений учетной политики в связи с переходом на МСУГС и вследствие рассмотрения плана медицинского страхования сотрудников в качестве самостоятельного субъекта. Общая сумма изменений в результате внедрения МСУГС составила (951) млн. долл. США, как это показано ниже:

	<u>1 января 2012 г.</u>
Начальное сальдо чистых активов/капитала	1 873 780 748
Признание запасов	64 149 230
Корректировка земли и зданий	(29 978 438)
Корректировка земли и зданий - накопленная амортизация по штаб-квартире	(25 674 905)
Корректировка курсовой разницы, свопов и хеджирования (нереализованные курсовые убытки)	(22 850 906)
Признание обязательств по выплатам сотрудникам (план медицинского страхования сотрудников после выхода на пенсию)	(791 926 294)
Признание обязательств по выплатам сотрудникам (выходные пособия)	(94 388 824)
Корректировка начисленных выплат сотрудникам.	26 413 111
Корректировка долгосрочных займов	(1 717 783)
Корректировка другой дебиторской задолженности	(1 498 482)
Корректировка резерва на сомнительную дебиторскую задолженность	62 602 858
Корректировка доходов будущих периодов в связи с возмещаемыми закупками	(136 243 010)
Всего корректировок чистых активов/капитала	(951 113 443)
Начальное сальдо чистых активов/капитала (пересчитано)	922 667 305

Признание товарно-материальных запасов. В целях соблюдения МСУГС, запасы впервые признаются в Отчете о финансовом положении по состоянию на 1 января 2012 года. В соответствии с СУСООН, признания запасов не требовалось.

Корректировка стоимости земли и зданий. Применительно к учету основных средств ВОЗ воспользовалась переходным положением. Единственной категорией активов, признанной на 1 января 2012 г., являются земельный участок и здания штаб-квартиры. В соответствии с СУСООН в финансовой отчетности показывались земельные участки и здания штаб-квартиры и региональных бюро. Корректировка для учета накопленной амортизации зданий штаб-квартиры также признана в отчетности путем корректировки стоимости чистых активов/собственного капитала.

Корректировка курсовой разницы, свопов и хеджирования (нереализованные курсовые убытки). Нереализованные курсовые прибыли и убытки для хеджирования валютных рисков теперь раскрываются отдельно в качестве либо финансовых активов, либо обязательств по справедливой стоимости через профицит или дефицит (предназначенные для торговли). Согласно СУСООН любые нереализованные курсовые прибыли и убытки для хеджирования раскрывались в примечаниях к финансовым отчетам и признавались в финансовых отчетах за тот учетный период, в котором они образовались. Поскольку эта сумма реализована в 2012 г., первоначальная сделка учитывается с обратным знаком во избежание двойного признания данной суммы.

Признание обязательств по выплатам сотрудникам. Обязательства по выплатам сотрудникам после окончания трудовой деятельности на основе актуарных оценок признаются в финансовых отчетах исходя из их оценки по состоянию на 1 января 2012 года. Оценка обязательств по выплате выходных пособий была скорректирована на сумму в 94,4 млн. долл. США. Оценка обязательств по плану медицинского страхования после выхода на пенсию для сотрудников Организации была скорректирована на сумму в

792 млн. долл. США. Обязательства по выплатам сотрудникам были поделены на "текущие" и "долгосрочные".

Корректировка начисленных выплат сотрудникам. Имеющиеся сальдо по статье начисленных выплат сотрудникам (например, в отношении субсидии на образование и оплачиваемого отпуска на родину) в составе чистых активов/собственного капитала не признаются.

Корректировка долгосрочных займов. В декабре 2003 г. Швейцарская Конфедерация предоставила беспроцентный кредит на строительство в Женеве здания для его совместного использования секретариатом ЮНЭЙДС и ВОЗ. Этот совместный кредит в сумме 59,8 млн. шв. франков, из которых на Организацию приходится 29,9 млн. шв. франков, подлежит погашению в течение 50 лет, начиная с первого года после завершения строительства здания. Стоимость кредита была скорректирована на 1,7 млн. долл. США, чтобы отразить амортизированную стоимость кредита с использованием эффективной процентной ставки в размере 1,23% (ставка Либор для швейцарского франка на 30 лет).

Корректировка другой дебиторской задолженности Корректировка в размере 1,5 млн. долл. США потребовалась в отношении начального сальдо чистых активов/собственного капитала, чтобы компенсировать дебиторскую задолженность одного вкладчика, которая оказалась неправильно отражена в отчетности при переходе на Глобальную систему управления.

Корректировка резерва на сомнительную дебиторскую задолженность. Для соблюдения МСУГС понадобилась корректировка в размере 63 млн. долл. США для того, чтобы отразить уменьшение размера скидки с суммы обязательных взносов на начало года.

Корректировка доходов будущих периодов в связи с возмещаемыми закупками. Потребовалась корректировка начального сальдо по статье чистых активов/собственного капитала в сумме 136 млн. долл. США, чтобы реклассифицировать в качестве доходов будущих периодов доходы, которые были признаны по статье подлежащих возмещению закупок в 2011 году.

4. Дополнительная информация к Отчету о финансовом положении

4.1 Денежные средства и эквиваленты денежных средств

Денежные средства и эквиваленты денежных средств включают в себя кассовую наличность, денежные средства в банках, инвестиции в фонды денежных рынков, гарантийные депозиты, банковские депозиты и краткосрочные высоколиквидные инвестиции с первоначальными сроками погашения в течение трех месяцев или менее с даты покупки.

Денежные средства и их эквиваленты предназначаются для удовлетворения краткосрочных потребностей Организации в денежных средствах, в отличие от более долгосрочного инвестирования. Они хранятся от имени Организации, в том числе в Общем фонде, Специальном целевом фонде, Фонде предпринимательства, Доверительном фонде и фонде субъектов, которые не входят в состав ВОЗ, но при этом управляются Организацией. Указанные цифры включают денежные средства и их эквиваленты в портфелях, управляемых инвестиционными управляющими.

Основное бюро	31 декабря 2012 г.	1 января 2012 г. (пересчитано)
Штаб-квартира	171 023 455	152 312 290
Африка	29 126 359	47 685 369
Восточное Средиземноморье	23 389 879	37 489 496
Европа	1 531 029	1 163 710
Юго-Восточная Азия	7 799 091	6 614 239
Западная часть Тихого океана	5 596 234	3 030 031
Денежные средства в банках, на инвестиционных счетах, в транзите и в кассе	238 466 047	248 295 135
Штаб-квартира	945 892 369	395 221 393
Денежные средства и их эквиваленты в инвестиционных портфелях	945 892 369	395 221 393
Итого денежных средств и их эквивалентов	1 184 358 416	643 516 528

4.2 Инвестиции и финансовые инструменты

Подробная информация о политике учета инвестиций и финансовых инструментов содержится в Примечании 2.2.

Главными инвестиционными целями ВОЗ в порядке убывания важности являются:

- сохранение капитала;
- обеспечение достаточной ликвидности для своевременного осуществления текущих платежей по обязательствам; и
- оптимизация дохода от инвестиций.

Инвестиционная политика Организации отражает характер ее фондов, которые могут либо удерживаться в течение краткосрочного периода времени до реализации программ, либо храниться в течение более продолжительного срока для выполнения долгосрочных обязательств.

Инвестиции ВОЗ включают в себя фонды, управляемые ею для других субъектов.

Анализ инвестиций Организации приводится в следующей таблице.

Инвестиции и финансовые инструменты (долл. США)

	Фонды, управляемые Организацией			Итого	Фонды под внешним управлением				Итого	Валютные контракты хеджирования	Итого фондов под управлением и контрактов
	Денежные средства и срочные вклады	Портфель до погашения	Долгосрочный портфель		Краткосрочный портфель А	Краткосрочный портфель В	Краткосрочный портфель С	Краткосрочный портфель D			
Текущие активы											
Денежные средства и их эквиваленты	860 131 461	191 881	1 828 149	862 151 491	756 233	61 733 553	13 169 701	8 081 391	83 740 878	–	945 892 369
Краткосрочные инвестиции											
Финансовые активы по справедливой стоимости через профицит или дефицит - предназначенные для торговли	–	–	–	–	10 508 594	–	–	126 800	10 635 394	13 182 337	23 817 731
Финансовые активы по справедливой стоимости через профицит или дефицит - по первоначальному признанию	–	–	–	–	169 458 167	187 635 212	237 958 816	275 368 466	870 420 661	–	870 420 661
Финансовые активы по амортизированной стоимости	–	48 575 780	–	48 575 780	–	–	–	–	–	–	48 575 780
Банковские депозиты и другая дебиторская задолженность	301 167 273	219 690	436 821	301 823 784	122 504 289	798 994	665 026	924 875	124 893 184	–	426 716 968
Итого, краткосрочные инвестиции	301 167 273	48 795 470	436 821	350 399 564	302 471 050	188 434 206	238 623 842	276 420 141	1 005 949 239	13 182 337	1 369 531 140
Итого текущих активов	1 161 298 734	48 987 351	2 264 970	1 212 551 055	303 227 283	250 167 759	251 793 543	284 501 532	1 089 690 117	13 182 337	2 315 423 509
Долгосрочные активы											
Долгосрочные инвестиции											
Финансовые активы по справедливой стоимости через профицит или дефицит - по первоначальному признанию	–	–	35 844 887	35 844 887	–	–	–	–	–	–	35 844 887
Финансовые активы по амортизированной стоимости	–	230 478 694	–	230 478 694	–	–	–	–	–	–	230 478 694
Итого, долгосрочные инвестиции	–	230 478 694	35 844 887	266 323 581	–	–	–	–	–	–	266 323 581
Итого долгосрочных активов	–	230 478 694	35 844 887	266 323 581	–	–	–	–	–	–	266 323 581
Текущие обязательства											
Финансовые обязательства											
Финансовые обязательства по справедливой стоимости через профицит или дефицит - предназначенные для торговли	–	–	–	–	10 378 896	–	–	66 856	10 445 752	2 843 648	13 289 400
Кредиторская задолженность и начисления	–	–	–	–	8 113 075	30	278	644	8 114 027	–	8 114 027
Итого, финансовые обязательства	–	–	–	–	18 491 971	30	278	67 500	18 559 779	2 843 648	21 403 427
Итого, текущие пассивы	–	–	–	–	18 491 971	30	278	67 500	18 559 779	2 843 648	21 403 427
Итого инвестиции - нетто	1 161 298 734	279 466 045	38 109 857	1 478 874 636	284 735 312	250 167 729	251 793 265	284 434 032	1 071 130 338	10 338 689	2 560 343 663

Краткосрочные инвестиции

Краткосрочное инвестирование средств, удерживаемых до осуществления программ, производится в денежные средства и высококачественные краткосрочные государственные, ведомственные, корпоративные облигации и срочные депозиты в соответствии с утвержденной инвестиционной политикой. Инвестиции, включенные в "финансовые активы по справедливой стоимости, изменения которой отражаются в составе профицита или дефицита", включают в себя ценные бумаги с фиксированным доходом и производные инструменты, удерживаемые для покрытия прогнозируемых обязательств и удовлетворения любых непредвиденных потребностей в денежных средствах. Инвестиции в составе удерживаемого до погашения портфеля сроком менее одного года классифицируются как текущие активы категории "финансовых активов, учитываемых по амортизированной стоимости". Другая дебиторская задолженность включает в себя начисленную выручку от инвестиций и дебиторскую задолженность по инвестициям, которые были проданы, но расчеты по которым приходятся на период после 2012 года.

	31 декабря 2012 г.	1 января 2012 г. (пересчитано)
Финансовые активы по справедливой стоимости через профицит или дефицит - предназначенные для торговли	23 817 731	6 185 144
Финансовые активы по справедливой стоимости через профицит или дефицит - по первоначальному признанию	870 420 661	660 129 398
Финансовые активы по амортизированной стоимости	48 575 780	198 548 932
Банковские депозиты и другая дебиторская задолженность	426 716 968	1 388 440 333
Итого, краткосрочные инвестиции	1 369 531 140	2 253 303 807

Долгосрочные инвестиции

Долгосрочные инвестиции размещаются для Фонда выходных пособий, как это предусмотрено утвержденной инвестиционной политикой, и они осуществляются в высококачественные среднесрочные и долгосрочные государственные, ведомственные и корпоративные облигации. Инвестиции, имеющие срок погашения более года и хранящиеся в "удерживаемом до погашения" портфеле показываются как "финансовые активы, учитываемые по амортизированной стоимости".

	31 декабря 2012 г.	1 января 2012 г. (пересчитано)
Финансовые активы по справедливой стоимости через профицит или дефицит - по первоначальному признанию	35 844 887	34 833 438
Финансовые активы по амортизированной стоимости	230 478 694	—
Итого, долгосрочные инвестиции	266 323 581	34 833 438

Финансовые обязательства

Финансовые обязательства, раскрываемые как "финансовые обязательства по справедливой стоимости в составе профицита или дефицита, предназначенные для торговли", включают в себя сделки с производными инструментами, такие как валютообменные форвардные контракты и процентные свопы. Финансовые обязательства, раскрываемые как "кредиторская задолженность и начисления", касаются других финансовых обязательств по инвестициям.

В конце декабря 2011 г. было осуществлено три новых мандата на портфели краткосрочных инвестиций с фиксированным доходом, находящиеся под внешним управлением, на общую сумму в 660 млн. долл. США вложенных средств, и на момент закрытия счетов за 2011 г. внешние управляющие находились в процессе покупки новых ценных бумаг на основании этих

новых инвестиционных мандатов. Поскольку цикл расчетов на рынке ценных бумаг предусматривает временной лаг между покупкой и продажей ценных бумаг и осуществлением расчетов по ним, многие купленные на основании этих новых мандатов ценные бумаги еще не были оплачены по состоянию на 31 декабря 2011 года. Еще не оплаченные покупки ценных бумаг такого рода привели к временному завышению на 297 млн. долл. США цифр по статьям финансовых активов и финансовых обязательств на 1 января 2012 г. по причине продажи и приобретения ценных бумаг, расчеты по которым еще не была произведены. Это объясняется сроками осуществления новых портфельных инвестиций, которые захватили концовку 2011 года. Какой-либо существенной перебалансировки портфелей в конце 2012 г. не производилось.

	31 декабря 2012 г.	1 января 2012 г. (пересчитано)
Финансовые обязательства по справедливой стоимости через профицит или дефицит - предназначенные для торговли	13 289 400	30 025 025
Кредиторская задолженность и начисления	8 114 027	301 051 898
Итого, финансовые обязательства	21 403 427	331 076 923

Иерархия справедливой стоимости

Иерархия справедливой стоимости – это классификация цен на рынке в зависимости от того, насколько легко реализуема стоимость вложений, осуществленных ВОЗ.

Большинство финансовых инструментов, удерживаемых ВОЗ, имеют объявленные цены на активных рынках и отнесены к инструментам Уровня 1. Производные финансовые инструменты "внебиржевого" рынка отнесены к инструментам Уровня 2, поскольку они имеют справедливую стоимость, которая наблюдается либо напрямую, как цена, либо косвенно, то есть может быть рассчитана, опираясь на цены. Инструменты, показанные как инструменты категории справедливой стоимости Уровня 2, состоят из форвардных контрактов валютного хеджирования и контрактов на производные инструменты в составах портфелей, находящихся под внешним управлением. К Уровню 3 относятся финансовые инструменты, справедливая стоимость которых не подтверждена какими-либо наблюдаемыми рыночными данными. На 31 декабря 2012 г. ВОЗ не располагала какими-либо финансовыми инструментами, которые относились бы к категории инструментов Уровня 3.

	Уровень 1	Уровень 2	Уровень 3	Итого
Краткосрочные инвестиции				
Финансовые активы по справедливой стоимости через профицит или дефицит - предназначенные для торговли	–	23 817 731	–	23 817 731
Финансовые активы по справедливой стоимости через профицит или дефицит - по первоначальному признанию	870 420 661	–	–	870 420 661
Долгосрочные инвестиции				
Финансовые активы по справедливой стоимости через профицит или дефицит - по первоначальному признанию	35 844 887	–	–	35 844 887
Финансовые обязательства				
Финансовые активы по справедливой стоимости через профицит или дефицит - предназначенные для торговли	–	(13 289 400)	–	(13 289 400)
Итого	906 265 548	10 528 331	–	916 793 879

Управление рисками

ВОЗ подвержена финансовым рискам, включая кредитный риск, процентный риск, валютный риск и риск изменения цены инвестиций. Для хеджирования части рисков используются производные финансовые инструменты. В соответствии с Положениями о финансах ВОЗ средства, которые не требуются для немедленного использования, могут инвестироваться. Все вложения осуществляются в соответствии с инвестиционной политикой, утвержденной

Генеральным директором. Некоторые портфели находятся под управлением внешних управляющих, назначаемых Организацией для управления фондами в соответствии с оговоренным мандатом. Консультативный комитет по инвестициям регулярно проводит обзор инвестиционной политики, эффективности вложений и инвестиционного риска для каждого инвестиционного портфеля. Комитет состоит из внешних специалистов по инвестициям, которые могут выносить рекомендации об осуществлении инвестиций Генеральному директору.

Характер финансовых инструментов

Инвестиции классифицируются следующим образом:

- **Краткосрочные инвестиции с фиксированным доходом.** Эти инвестиции вкладываются в денежные средства и в высококачественные краткосрочные государственные, ведомственные и корпоративные облигации, как это определено в утвержденной инвестиционной политике.
- **Долгосрочные инвестиции с фиксированным доходом.** Эти инвестиции состоят из средств, управляемых для Фонда выходных пособий, как это определено в утвержденной инвестиционной политике. Они вкладываются в высококачественные среднесрочные и долгосрочные государственные, ведомственные и корпоративные облигации.

Кредитный риск

Инвестиции ВОЗ широко диверсифицированы в целях ограничения ее подверженности кредитному риску перед каким-либо отдельно взятым инвестиционным контрагентом. Инвестиции размещаются у широкого круга контрагентов с применением ограничений, касающихся минимального кредитного качества и максимальной подверженности риску со стороны контрагента (и группы связанных контрагентов), которые прописаны в инвестиционных мандатах. Эти ограничения применяются как к портфелям, которые управляются через Казначейский отдел Организации, так и к портфелям, управляемым внешними инвестиционными управляющими. Казначейский отдел отслеживает общую подверженность риску со стороны контрагентов в отношении всех портфелей, находящихся под внутренним и внешним управлением, чтобы определить совокупную экспозицию портфелей риску по всем контрагентам и осуществлять за ней контроль.

Кредитный риск и риск ликвидности в отношении денежных средств и их эквивалентов минимизируются путем инвестирования только в крупные финансовые учреждения с высоким кредитным рейтингом от ведущих рейтинговых агентств. Казначейский отдел регулярно проводит обзоры кредитных рейтингов утвержденных финансовых контрагентов и принимает оперативные меры в случаях пересмотра такого кредитного рейтинга в сторону понижения. Инвестиции с долгосрочным кредитным рейтингом можно подытожить следующим образом:

Минимальная категория рейтинга	Общая стоимость активов в долл. США
AAA	370 058 080
AA+	275 620 223
AA	19 453 094
AA-	240 071 460
A+	46 401 508
A	34 980 830
A-	40 299 767
BVB+	652 309
BVB	5 446 996
	1 032 984 267

Процентный риск

ВОЗ подвергается процентному риску через свои краткосрочные и долгосрочные инвестиции с фиксированным доходом. Мерилом зависимости от рыночных колебаний процентных ставок служит дюрация инвестиций, и эффективная средняя дюрация инвестиций Организации по состоянию на 31 декабря 2012 г. составляла 0,3 года для краткосрочных инвестиций и 2,6 года для долгосрочных.

Для управления процентным риском внешние инвестиционные управляющие могут использовать производные инструменты с фиксированным доходом при строгом соблюдении руководящих принципов инвестиционной деятельности. Эти процентные инструменты используются для управления дюрацией портфеля и стратегического управления процентным риском.

Валютный риск

ВОЗ получает взносы и осуществляет платежи в валютах, отличных от доллара Соединенных Штатов, и может подвергаться валютным рискам, связанным с колебаниями обменных курсов. Курсовые прибыли и убытки от покупки и продажи валют, переоценки кассовых остатков и любых других различий в обменных курсах пересчитываются по отношению к фондам и счетам, на которые могут начисляться проценты, в соответствии с программой распределения процентных поступлений. Пересчет в доллары Соединенных Штатов операций в других валютах осуществляется по Операционному обменному курсу Организации Объединенных Наций на дату сделки. Активы и обязательства, выраженные в других валютах, пересчитываются по ставке Операционного обменного курса, действующей на конец каждого месяца. Для хеджирования валютных рисков и управления краткосрочными денежными потоками заключаются форвардные валютные контракты. Реализованные и нереализованные прибыли и убытки в результате расчетов по валютным сделкам и их переоценки признаются в Отчете о финансовых результатах деятельности.

Хеджирование валютных рисков по будущим затратам на оклады. Приведенная к долларам Соединенных Штатов стоимость недолларовых расходов на 2013 г. защищена от последствий колебаний валютных курсов посредством форвардных валютных контрактов, заключенных в течение 2012 года. По состоянию на 31 декабря 2012 г. общие суммы форвардных валютных контрактов в целях хеджирования в разбивке по отдельным валютам были следующими:

Форвардный контракт на покупку валюты		Чистая сумма продаж (долл. США)	Чистые нереализованные прибыли/(убытки) (долл. США)
Швейцарские франки	318 000 000	342 280 783	6 507 931
Египетские фунты	102 000 000	14 375 537	523 694
Евро	82 800 000	107 058 845	2 305 417
Индийские рупии	876 000 000	15 452 087	27 503
Малазийские ринггиты	27 960 000	9 200 208	120 637
Филиппинские песо	704 400 000	16 603 918	651 369
Итого		504 971 378	10 136 551

По состоянию на 31 декабря 2012 г. по этим контрактам имелась чистая нереализованная прибыль в размере 10,1 млн. долл. США (нереализованные убытки в сумме 21,4 млн. долл. США на 1 января 2012 г.). Реализованные прибыли или убытки по этим контрактам будут отражены по наступлении сроков расчетов по этим контрактам и применены в 2013 году.

Хеджирование валютных рисков по дебиторской и кредиторской задолженности. Валютные риски возникают в результате различий между обменными курсами, по которым дебиторская или кредиторская задолженность в иностранных валютах учитывается в настоящее время, и обменными курсами, по которым кассовые поступления или платежи учитываются впоследствии. Для защиты от такого рода валютного риска осуществляется ежемесячная программа валютного хеджирования. На ежемесячной основе производится взаимозачет валютных рисков по премиям, дебиторской и кредиторской задолженности, и каждый значительный чистый валютный риск покупается или продается на срок с использованием форвардных валютных контрактов, равных и противоположных чистому валютному риску.

В конце каждого месяца производится перебалансировка этих рисков в привязке к установлению ежемесячного Операционного обменного курса Организации Объединенных Наций. Благодаря этому курсовые прибыли или убытки, реализованные по форвардным валютным контрактам, соответствуют нереализованным курсовым убыткам и прибылям от изменений чистой стоимости дебиторской и кредиторской задолженности. По состоянию на 31 декабря 2012 г. общие суммы форвардных валютных контрактов в целях хеджирования рисков по отдельным валютам были следующими:

Форвардный контракт на продажу валюты		Форвардный контракт на покупку валюты (долл. США)	Чистые нереализованные прибыли/(убытки) (долл. США)
Евро	104 600 000	138 854 122	804 179
Австралийские доллары	27 700 000	28 655 124	(70 634)
Канадские доллары	116 500 000	117 333 419	387 658
Датские кроны	40 000 000	7 121 594	43 798
Фунты стерлингов	104 900 000	169 509 848	(1 003 171)
Норвежские кроны	11 500 000	2 066 369	328
Шведские кроны	157 950 000	24 347 247	66 259
Итого		487 887 723	228 417

По состоянию на 31 декабря 2012 г. по этим контрактам имелась чистая нереализованная прибыль в размере 0,2 млн. долл. США (нереализованный чистый убыток в размере 2,4 млн. долл. США на 1 января 2012 г.). Реализованные прибыли или убытки по этим контрактам будут отражены по наступлении срока расчетов по этим контрактам и применены в течение 2013 года.

Форвардные валютные контракты для управления операционными денежными потоками. Форвардные валютные контракты также используются для управления краткосрочными денежными потоками по валютным счетам для минимизации рисков при операциях в иностранных валютах. По состоянию на 31 декабря 2012 г. была продана в общей сложности сумма в 2,1 млн. шв. франков против австралийских долларов, канадских долларов, норвежских крон и шведских крон. Сроки платежей по этим форвардным валютным контрактам приходятся на январь 2013 года. Сумма чистых нереализованных убытков по этим контрактам составила 26 277 долл. США по состоянию на 31 декабря 2012 г. (чистая нереализованная прибыль в сумме 20 142 долл. США на 1 января 2012 г.).

Зависимость форвардных валютных контрактов от изменений относительной стоимости доллара Соединенных Штатов. Увеличение на 1% относительной стоимости доллара Соединенных Штатов против вышеупомянутых форвардных валютных контрактов хеджирования привело бы к увеличению чистой нереализованной прибыли на сумму в 10,7 млн. долл. США. Уменьшение на 1% относительной стоимости доллара США привело бы к уменьшению чистой нереализованной прибыли на сумму в 10,5 млн. долл. США.

Форвардные валютные контракты и другие производные финансовые инструменты в составе инвестиционных портфелей, находящихся под внешним управлением. В соответствии с руководящими принципами инвестиционной деятельности для каждого инвестиционного портфеля под внешним управлением внешние инвестиционные управляющие используют форвардные валютные контракты, фьючерсные контракты и контракты процентного свопа для управления валютными и процентными рисками в отношении совокупности ценных бумаг в составе каждого портфеля. Данные о чистой стоимости этих инструментов на 31 декабря 2012 г., по оценке ответственного хранителя Организации, в разбивке по портфелям приводятся в разделе "финансовые активы/обязательства по справедливой стоимости, предназначенные для продажи", и резюмируются ниже. Каких-либо незавершенных фьючерсных контрактов не было.

		(эквивалент в долл. США)			(эквивалент в долл. США)
	Чистая сумма продаж		Чистая сумма приобретений		
Австралийские доллары	3 064 000	3 179 207	Китайские юани женьминьби	36 749 768	5 744 826
Евро	14 877 000	20 707 997	Доллары США	25 766 053	25 766 053
Фунты стерлингов	4 135 000	6 721 301			
Японские иены	19 980 000	2 310 886			
Итого		32 919 391	Итого		31 510 879

Увеличение на 1% относительной стоимости доллара Соединенных Штатов против вышеупомянутых форвардных валютных контрактов хеджирования привело бы к увеличению нереализованной прибыли на сумму в 0,7 млн. долл. США. Уменьшение на 1% относительной стоимости доллара Соединенных Штатов привело бы к уменьшению нереализованной прибыли на сумму в 0,7 млн. долл. США.

Форвардные валютные контракты для хеджирования валютных рисков в составе портфеля, удерживаемого до погашения. Валютный риск инвестиций в государственные казначейские векселя Японии, деноминированные в японских йенах, полностью защищен путем заключения до срока расчетов форвардного валютного контракта на продажу японских иен и покупку долларов Соединенных Штатов. Казначейские векселя оценены по амортизированной стоимости в долларах Соединенных Штатов, включая инструмент валютного хеджирования в соответствии с учетом хеджирования.

4.3 Дебиторская задолженность - нетто

На 31 декабря 2012 г. общая сумма дебиторской задолженности – нетто составила 905 млн. долл. США (на 1 января 2012 г. - 954 млн. долл. США (пересчитано)). Остаток к получению включает не полученные суммы как по обязательным, так и по добровольным взносам. Суммы к получению поделены на текущие и долгосрочные по датам наступления сроков оплаты.

	31 декабря 2012 г.	1 января 2012 г. (пересчитано)
Дебиторская задолженность - нетто краткосрочная		
Дебиторская задолженность по обязательным взносам государств-членов - текущий двухгодичный период	65 246 279	64 235 237
Дебиторская задолженность по обязательным взносам государств-членов - предыдущий двухгодичный период	4 136 501	6 739 828
Дебиторская задолженность по добровольным взносам	641 850 953	672 279 217
Дебиторская задолженность по возмещаемым закупкам	1 092 985	784 330
Дебиторская задолженность по текущим продажам	388 748	289 686
Прочая дебиторская задолженность	2 691 663	3 418 159
Резерв на сомнительную дебиторскую задолженность	(20 352 492)	(18 517 240)
Итого, дебиторская задолженность - нетто краткосрочная	695 054 637	729 229 217
Дебиторская задолженность - нетто долгосрочная		
Неполученные отсроченные взносы к получению	34 757 280	38 803 720
Дебиторская задолженность по добровольным взносам	210 277 136	224 896 094
Резерв на сомнительную дебиторскую задолженность	(34 757 280)	(38 803 720)
Итого, дебиторская задолженность - нетто долгосрочная	210 277 136	224 896 094
Итого, дебиторская задолженность - нетто	905 331 773	954 125 311

Общий резерв на сомнительную дебиторскую задолженность составляет 55,1 млн. долл. США (57,3 млн. долл. США по состоянию на 1 января 2012 г. (пересчитано)). Он включает в себя резерв в размере 44,1 млн. долл. США для обязательных взносов и в размере 11,0 млн. долл. США для добровольных взносов.

Резерв по обязательным взносам к получению касается всех государств-членов, имеющих дебиторскую задолженность за прошлые годы, всех отсроченных сумм к получению и всех текущих сумм к получению от государств-членов, имеющих задолженность по взносам. Резерв по добровольным взносам к получению основан на подробном анализе всей дебиторской задолженности сроком более года и анализе задолженности, срок которой составляет менее года, когда получение долга считается маловероятным.

В 2012 г. Ассамблея здравоохранения приняла резолюцию WHA65.12, в которой она утвердила списание задолженности бывшей Югославии за период 1991-2000 гг. в размере 5,5 млн. долл. США.

	31 декабря 2012 г.	1 января 2012 г. (пересчитано)
Начальное сальдо - обязательные взносы	47 175 926	109 778 784
Списания невыплаченной задолженности по бывшей Югославии	(5 532 592)	-
Увеличение/(уменьшение) резерва на сомнительную дебиторскую задолженность	2 429 324	(62 602 858)
Конечное сальдо - обязательные взносы	44 072 658	47 175 926
Начальное сальдо - добровольные взносы	10 145 034	-
Увеличение резерва на сомнительную дебиторскую задолженность	892 080	10 145 034
Конечное сальдо - добровольные взносы	11 037 114	10 145 034
Итого, резерв на сомнительную дебиторскую задолженность	55 109 772	57 320 960
Резерв на сомнительную дебиторскую задолженность		
Резерв - текущий	20 352 492	18 517 240
Резерв - долгосрочный	34 757 280	38 803 720
Итого, резерв на сомнительную дебиторскую задолженность	55 109 772	57 320 960

4.4 Дебиторская задолженность по расчетам с сотрудниками

В соответствии с Правилами и положениями о персонале ВОЗ сотрудники имеют право на некоторые авансовые выплаты, в том числе в счет окладов, пособий на образование, аренды и оплаты путевых расходов.

Общий баланс дебиторской задолженности по расчетам с сотрудниками составил 12,3 млн. долл. США на 31 декабря 2012 года. Задолженность по субсидиям на образование касается авансовых выплат сотрудникам, произведенных на 2012–2013 учебный год.

	31 декабря 2012 г.	1 января 2012 г. (пересчитано)
Авансы в счет окладов	2 465 979	5 141 268
Авансы в счет субсидий на образование	6 706 172	7 267 736
Авансы в счет арендной платы	1 906 945	1 454 684
Дебиторская задолженность по путевым расходам	1 013 709	2 264 846
Прочая дебиторская задолженность по расчетам с сотрудниками	171 132	582 356
Итого дебиторской задолженности по расчетам с сотрудниками	12 263 937	16 710 890

4.5 Запасы

Общая стоимость товарно-материальных запасов составила 67,5 млн. долл. США на 31 декабря 2012 года.

В таблице ниже показано движение по счету товарно-материальных запасов (лекарственные средства, вакцины, гуманитарная помощь и публикации) в течение года.

	1 января 2012 г.	Чистые приобретения	Чистые поставки	Чистые выбытия и списания	31 декабря 2012 г.
Лекарственные препараты, вакцины и гуманитарная помощь	53 310 203	46 860 703	42 628 358	5 077 428	52 465 120
Публикации	10 839 027	15 115 837	9 724 128	1 237 533	14 993 203
Всего запасов	64 149 230	61 976 540	52 352 486	6 314 961	67 458 323

Лекарственные средства, вакцины и гуманитарная помощь были оценены с использованием метода учета по средневзвешенной стоимости, и данные были валидированы в ходе физической инвентаризации в декабре 2012 года.

Данные по публикациям были валидированы в ходе физической инвентаризации в декабре 2012 г., и остатки были оценены по чистой продажной стоимости.

Общая сумма расходов, связанных с товарно-материальными запасами, в течение отчетного периода (чистые поставки, чистое выбытие и списание) составила 58,7 млн. долл. США.

4.6 Предоплата и депозиты

Общая сумма предоплаты составила 1,3 млн. долл. США (1,6 млн. долл. США на 1 января 2012 г.). Речь идет о выплатах поставщикам до фактического получения товаров или услуг. Поставщики технических услуг часто требуют оплату заранее для финансирования работ во время осуществления проекта. После фактической поставки товаров или услуг предоплата проводится по счетам соответствующих расходов.

Средства в размере 0,3 млн. долл. США представляют собой гарантийные суммы, перечисленные арендодателям за аренду служебных помещений

4.7 Прочие текущие активы

Прочие текущие активы представляют собой дебиторскую задолженность от ПАОЗ в сумме 12,2 млн. долл. США (22,9 млн. долл. США по состоянию на 1 января 2012 г.). Дебиторская задолженность в первую очередь связана с программами, финансируемыми и осуществляемыми Организацией от имени ПАОЗ.

4.8 Основные средства - нетто

В отношении учета основных средств ВОЗ воспользовалась переходным положением МСУГС 17, которое предоставляет отсрочку продолжительностью до пяти лет для полного признания основных средств. По состоянию на 31 декабря 2012 г. Организация признала только землю и здания штаб-квартиры. Все остальные активы были проведены по расходной части на момент приобретения. Общая стоимость признанных в составе основных средств земельных участков и зданий за вычетом накопленной амортизации составляет 41,2 млн. долл. США.

	31 декабря 2012 г.	1 января 2012 г. (пересчитано)
Земельные участки	1 000 095	1 000 095
Здания	66 971 887	66 971 887
Накопленная амортизация - здания	(26 791 104)	(25 674 905)
Итого основных средств - нетто	41 180 878	42 297 077

При признании впервые накопленной амортизации основных средств расчет делается на весь год независимо от даты ввода актива в эксплуатацию.

В целях обеспечения надлежащего контроля и управления основными средствами существующие активы были занесены в компьютерный реестр активов, за исключением Африканского региона (Региональное бюро для стран Африки), в котором реестр активов по-прежнему ведется в автономном офлайновом режиме.

В 2012 г. ВОЗ приобрела основные средства (с пороговой ценой от 5000 долл. США) на сумму 1,7 млн. долл. США (за исключением Африканского региона). В финансовой отчетности ВОЗ за текущий год эти основные средства не признаются в силу использования вышеупомянутого переходного положения МСУГС. Данные по не признанным основным средствам являются следующими.

	Итого
Принадлежности и материалы	25 166
Транспортные средства	645 794
Офисная техника	17 172
Оборудование связи	9 017
Компьютерное оборудование	108 955
Сетевое оборудование	678 981
Прочее оборудование	182 637
Итого основных средств - за вычетом земельных участков и зданий	1 667 722

4.9 Нематериальные активы

ВОЗ не имеет нематериальных активов для раскрытия.

4.10 Взносы, полученные досрочно

Досрочно полученные взносы главным образом относятся к обязательным взносам государств-членов за 2013 г., которые были получены в 2012 году. Сальдо по досрочно полученным добровольным взносам отражает средства, которые были получены на основании соглашений, действие которых начинается в 2013 году. Неиспользованные и невыясненные поступления представляют собой суммы, которые были получены в 2012 г., но еще не были оприходованы по конкретным статьям поступлений по состоянию на 31 декабря 2012 года.

	31 декабря 2012 г.	1 января 2012 г. (пересчитано)
Авансы в счет обязательных взносов	60 363 091	70 276 957
Авансы в счет добровольных взносов	19 327 188	26 740 312
Неоприходованные и невыясненные поступления	6 622 339	2 329 995
Другие авансы	17 261	1 381 287
Всего полученных досрочно взносов	86 329 879	100 728 551

4.11 Кредиторская задолженность

Кредиторская задолженность представляет собой общую сумму, подлежащую выплате поставщикам в разбивке по основным бюро по состоянию на 31 декабря 2012 года.

Основное бюро	31 декабря 2012 г.	1 января 2012 г. (пересчитано)
Штаб-квартира	8 267 051	11 260 434
Африка	5 491 858	5 210 396
Восточное Средиземноморье	6 713 885	7 585 127
Европа	1 103 480	1 276 513
Юго-Восточная Азия	1 605 293	2 938 249
Западная часть Тихого океана	1 802 332	4 016 424
Итого кредиторской задолженности	24 983 899	32 287 143

4.12 Кредиторская задолженность по расчетам с сотрудниками

Кредиторская задолженность по расчетам с сотрудниками представляет собой общую сумму, подлежащую выплате сотрудникам по состоянию на 31 декабря 2012 года. Кредиторская задолженность по окладам представляет собой средства, подлежащие выплате сотрудникам после окончательного оформления соответствующих разрешений. Начисляемый банковский процент представляет собой причитающиеся сотрудникам средства, которые будут подлежать выплате по получении обновленной информации о банковских счетах.

	31 декабря 2012 г.	1 января 2012 г. (пересчитано)
Кредиторская задолженность по окладам	1 807 549	1 082 773
Банковские возвраты	1 494 157	5 051 019
Путевые расходы к оплате	1 064 309	1 009 648
Итого кредиторской задолженности по расчетам с сотрудниками	4 366 015	7 143 440

4.13 Начисленные выплаты сотрудникам

Начисленные выплаты сотрудникам включают выходные пособия, выплаты по плану медицинского страхования после выхода на пенсию и обязательства, возникшие по причине смерти или инвалидности сотрудника в период службы (Специальный фонд для компенсации).

	31 декабря 2012 г.	1 января 2012 г. (пересчитано)
Начисленные выплаты сотрудникам - текущие		
Выходные пособия	71 354 420	73 820 059
Специальный фонд для компенсации	380 679	367 503
Итого начисленных выплат сотрудникам - текущих	71 735 099	74 187 562
Начисленные выплаты сотрудникам - долгосрочные		
Выходные пособия	75 798 885	77 099 041
Специальный фонд для компенсации	12 750 061	11 875 053
Медицинское страхование сотрудников после выхода на пенсию	822 983 185	791 926 294
Итого начисленных выплат сотрудникам - долгосрочных	911 532 131	880 900 388
Начисленные выплаты сотрудникам		
Выходные пособия	147 153 305	150 919 100
Специальный фонд для компенсации	13 130 740	12 242 556
Медицинское страхование сотрудников после выхода на пенсию	822 983 185	791 926 294
Всего начисленных выплат сотрудникам	983 267 230	955 087 950

Выходные пособия

Фонд выходных пособий был создан для финансирования выходных пособий сотрудников при выходе в отставку, включая субсидии на репатриацию, компенсацию за накопленный ежегодный отпуск, оплату проезда и перевозки вещей при возвращении на родину. Он финансируется за счет бюджетных ассигнований на оклады и коррективы по месту службы, предусмотренных на 2012–2013 годы.

Обязательства, вытекающие из выплаты пособий на репатриацию и компенсации за ежегодный отпуск, определяются независимыми консультантами-актуариями. Вместе с тем, обязательства по компенсации за накопленный отпуск рассчитывается на данный момент времени, – т.е. как если бы все сотрудники вышли в отставку прямо сейчас, – и поэтому не дисконтируется.

По данным последней актуарной оценки (по состоянию на 31 декабря 2012 г.) полный совокупный объем обязательств по выплатам выходных пособий составляет 147,2 млн. долл. США (краткосрочные обязательства в сумме 71,4 млн. долл. США и долгосрочные обязательства в сумме 75,8 млн. долл. США). Этот расчет не включает расходов на выплату субсидии в связи с прекращением службы и увольнением по взаимному согласию при ликвидации постов. Обязательство по планам с установленными выплатами составило 85,3 млн. долл. США в отношении выходных пособий и 61,8 млн. долл. США в отношении ежегодных отпусков, которые включены в текущий баланс по статье выходных пособий.

В соответствии с результатами актуарной оценки чистое сокращение в сумме 3,7 млн. долл. США признается в Отчете о финансовых результатах деятельности (общие обязательства составили 147,2 млн. долл. США в 2012 г. и 150,9 млн. долл. США в 2011 г.).

Медицинское страхование после выхода на пенсию

ВОЗ принимает участие в финансировании плана медицинского страхования. Этот план управляется в качестве самостоятельного субъекта, Плана медицинского страхования сотрудников, который имеет свои руководящие органы. По линии плана выплачивается возмещение обусловленных медицинской необходимостью расходов на охрану здоровья, понесенных сотрудниками, их признанными иждивенцами и пенсионерами. Он финансируется за счет взносов, которые вносятся участниками и Организацией.

Организация отчитывается по плану медицинского страхования после выхода на пенсию по типу вознаграждения по окончании трудовой деятельности. Все прибыли и убытки были признаны с момента принятия МСУГС 25. В дальнейшем прибыли и убытки (непредвиденные изменения профицита или дефицита) будут признаваться с течением времени по методу коридора. В соответствии с этим методом суммы в размере до 10% от обязательства по плану с установленными выплатами не признаются, чтобы предусмотреть разумную возможность их возмещения с течением времени. Прибыли и убытки в сумме более 10% от обязательства по плану с установленными выплатами амортизируются в течение среднего срока службы работающих сотрудников, которые, как предполагается, будут получать каждое пособие.

Обязательство по планам с установленными выплатами по состоянию на 31 декабря 2012 г. было рассчитано профессиональными актуариями на основе данных о персонале и прошлого опыта осуществления выплат ВОЗ. На 31 декабря 2012 г. не обеспеченное финансированием обязательство с установленными выплатами по плану медицинского страхования после выхода на пенсию составило 823 млн. долл. США. Более подробную информацию о плане медицинского страхования после выхода на пенсию см. в ежегодном докладе о плане медицинского страхования после выхода на пенсию

В соответствии с результатами актуарной оценки дополнительная начисленная сумма в 31 млн. долл. США отнесена на счет расходов по персоналу (общие обязательства составили 823 млн. долл. США в 2012 г. и 792 млн. долл. США в 2011 г.).

Актуарные прибыли и убытки в финансовой отчетности не признаются, так как прибыль или убыток составили менее 10% от размера обязательства по планам с установленными выплатами.

Специальный фонд для компенсации

В случае смерти или утраты трудоспособности в связи с выполнением служебных обязанностей сотрудника, имеющего право на компенсацию, из Специального фонда для компенсации покрываются все разумные расходы на медицинское обслуживание, госпитализацию и непосредственно связанные с этим расходы, а также расходы на погребение. Кроме того, из Фонда будет выплачиваться компенсация утратившим трудоспособность сотрудникам (в течение срока потери трудоспособности) или членам семьи умерших сотрудников.

ВОЗ отчитывается по Специальному фонду для компенсации как по типу вознаграждения после окончания трудовой деятельности. Все прибыли и убытки были незамедлительно признаны с момента принятия МСУГС 25. В дальнейшем прибыли и убытки (непредвиденные изменения профицита или дефицита) признаются с течением времени по методу коридора. В соответствии с этим методом суммы в размере до 10% от обязательства по плану с установленными выплатами не признаются, чтобы предусмотреть разумную возможность их возмещения с течением времени. Прибыли и убытки в сумме более 10% от обязательства по плану с установленными выплатами амортизируются в течение среднего срока службы работающих сотрудников, которые, как предполагается, будут получать каждое пособие. Для

целей бухгалтерского учета план считается не обеспеченным финансированием (размер обязательства не уменьшается на сумму активов плана).

В соответствии с актуарной оценкой дополнительная начисленная сумма в размере 0,9 млн. долл. США (общая сумма обязательств составила 13,1 млн. долл. США в 2012 г. и 12,2 млн. долл. США - в 2011 г.) признана на основе характера расходов в Отчете о финансовых результатах деятельности.

Актуарные прибыли и убытки в финансовой отчетности не были признаны, так как чистая прибыль или убыток составили менее 10% от суммы обязательства по плану с установленными выплатами.

Актuarная сводка обязательств по выходным пособиям, плану медицинского страхования после выхода на пенсию и Специальному фонду для компенсации (долл. США)

	Все выплаты, кроме накопленного отпуска	Медицинское страхование сотрудников после выхода на пенсию	Специальный фонд для компенсации
Сверка обязательства по плану с установленными выплатами			
Обязательство по планам с установленными выплатами на 31 декабря 2011 г.	86 866 729	1 235 922 134	12 242 556
Расходы на обслуживание	10 889 143	56 381 886	892 247
Расходы на проценты	2 294 579	46 773 057	337 611
Фактические общие валовые выплаты в 2012 г.	(7 392 901)	(28 238 400)	(341 674)
Фактические административные расходы	–	(2 093 479)	–
Фактические взносы участников	–	7 571 356	–
Актuarные (прибыли)/потери	(7 350 743)	48 466 636	(1 474 442)
Обязательство по планам с установленными выплатами на 31 декабря 2012 г.	85 306 807	1 364 783 190	11 656 298
Сверка активов плана			
Активы на 31 декабря 2011 г.	–	443 995 840	–
Фактические общие валовые выплаты в 2012 г.	(7 392 901)	(52 964 753)	(341 674)
Фактические административные расходы	–	(3 762 523)	–
Взносы ВОЗ в течение 2012 г.	7 392 901	54 794 007	341 674
Взносы участников в течение 2012 г.	–	27 977 520	–
Увеличение/уменьшение обязательств ВОЗ по правилу 470.1 плана МСС	–	29 554	–
Ожидаемый доход на активы	–	23 263 725	–
Прибыли/(потери) на активы	–	12 963 830	–
Активы на 31 декабря 2012 г.	–	506 297 200	–
Сверка статуса обязательств, не обеспеченных финансированием			
Обязательство по планам с установленными выплатами			
Активное	85 306 807	688 127 344	4 063 327
Пассивное	–	676 655 846	7 592 971
Общее обязательство по планам с установленными выплатами	85 306 807	1 364 783 190	11 656 298
Активы плана			
Валовые активы плана	–	(525 194 995)	–
Зачет обязательства ВОЗ по правилу 470.1 плана МСС	–	18 897 795	–
Итого текущих активов плана	–	(506 297 200)	–
Дефицит/(профицит)	85 306 807	858 485 990	11 656 298
Непризнанные прибыли/(потери)	–	(35 502 805)	1 474 442
Чистые обязательства/(активы), признанные в Отчете о финансовом положении	85 306 807	822 983 185	13 130 740
Текущие пассивы	9 507 922	–	380 679
Долгосрочные пассивы	75 798 885	822 983 185	12 750 061
Чистые обязательства/(активы), признанные в Отчете о финансовом положении	85 306 807	822 983 185	13 130 740
Ежегодные расходы в 2012 г.			
Расходы на обслуживание	10 889 143	56 381 886	892 247
Расходы на проценты	2 294 579	46 773 057	337 611
Ожидаемый доход на активы	–	(23 263 725)	–
Признание (прибыли)/убытков	(7 350 743)	–	–
Общая сумма расходов, признанная в Отчете о финансовых результатах деятельности	5 832 979	79 891 218	1 229 858
Ожидаемые взносы на 2013 г.			
Взносы ВОЗ	9 649 486	41 809 366	386 346
Взносы участников	–	12 565 352	–
Общие ожидаемые взносы на 2013 г.	9 649 486	54 374 718	386 346

Анализ чувствительности медицинских расходов по плану медицинского страхования сотрудников после выхода на пенсию

Расходы на обслуживание и расходы на проценты в 2012 г.

Текущее допущение по медицинской инфляции минус 1%	72 356 000
Текущее допущение по медицинской инфляции	103 154 943
Текущее допущение по медицинской инфляции плюс 1%	145 098 000

Обязательство по планам с установленными выплатами на 31 декабря 2012 г.

Текущее допущение по медицинской инфляции минус 1%	1 034 845 000
Текущее допущение по медицинской инфляции	1 364 783 189
Текущее допущение по медицинской инфляции плюс 1%	1 796 063 000

Актуарные методы и допущения

Каждый год Организация определяет и выбирает допущения и методы, которые будут использоваться актуариями в их оценке на конец года для определения потребностей в расходах и взносах, необходимых Организации для выплаты выходных пособий. В соответствии с МСУГС 25 актуарные допущения подлежат раскрытию в финансовых отчетах. Кроме того, каждое актуарное допущение требуется раскрывать в абсолютном выражении.

Дата измерения

Все планы: 31 декабря 2012 г.

Ставка дисконтирования

Выходные пособия (кроме накопленного отпуска): Используемая ставка дисконтирования составляет 3%. На основе совокупных прогнозируемых выплат пособий по обоим планам и с использованием весовых коэффициентов в 75% для кривой доходности Aon Hewitt AA Bond Universe и в 25% для кривой доходности SIX Swiss Exchange по состоянию на 31 декабря 2012 года. Полученная ставка дисконтирования округляется до ближайшей 0,1%. В прошлом году ставка дисконтирования была основана на средневзвешенном показателе индексов Блумберг в США и Швейцарии.

Медицинское страхование после выхода на пенсию: Европа, 2,6% (сокращение по сравнению с 3,1% в предыдущей оценке); Америка, 4,1% (сокращение по сравнению с 4,7% в предыдущей оценке); другие страны, 4,5% (сокращение по сравнению с 4,7% в предыдущей оценке). Для Европы, начиная с оценки на 31 декабря 2010 г., ВОЗ приняла подход с использованием кривой доходности для отражения ожидаемых денежных потоков от европейских основных бюро. Ставка представляет собой средневзвешенный показатель на базе ставки в 2,05% для кривой доходности SIX Swiss Exchange и ставки в 3,79% для кривой доходности iVoxx Euro Zone, с использованием весового коэффициента в две трети для первого показателя. Полученная ставка дисконтирования округляется до ближайшей 0,10%.

Для Америки и других стран ставки рассчитываются по той же методологии, как и для оценки медицинского страхования после выхода на пенсию ПАОЗ по состоянию на 31 декабря 2012 года. Начиная с оценки на 31 декабря 2012 г., ПАОЗ приняла подход с использованием кривой доходности на базе кривой Aon Hewitt AA Bond Universe. Таким образом, ставки для Америки и других стран могут различаться из-за отличающейся структуры денежных потоков из этих регионов.

Специальный фонд для компенсации:

Используемая ставка дисконтирования составляет 3,0%. На основе совокупных прогнозируемых выплат пособий по обоим планам и с использованием весовых коэффициентов в 75% для кривой доходности Aon Hewitt AA Bond Universe и в 25% для кривой доходности SIX Swiss Exchange по состоянию на 31 декабря 2012 года. Полученная ставка дисконтирования округляется до ближайшей 0,1%. В прошлом году ставка дисконтирования была основана на средневзвешенном показателе индексов Блумберг в США и Швейцарии.

Ежегодные общие темпы инфляции

Выходные пособия (кроме накопленного отпуска):	Используемая ставка дисконтирования составляет 2,2%. На основе средневзвешенного уровня инфляции в 2,5% для Соединенных Штатов и 1,3% для Швейцарии с весовыми коэффициентами, соответственно, в 75% и 25%. Полученный коэффициент инфляции округляется до ближайшей 0,1%.
Медицинское страхование после выхода в отставку:	Европа 1,6%, Америка 2,5%, другие страны 2,5%.
Специальный фонд для компенсации:	Используемая ставка дисконтирования составляет 2,2%. На основе средневзвешенного уровня инфляции в 2,5% для Соединенных Штатов и 1,3% для Швейцарии с весовыми коэффициентами, соответственно, в 75% и 25%. Полученный коэффициент инфляции округляется до ближайшей 0,1%.

Шкала годовых окладов

Все планы:	Общая инфляция, плюс 0,5% в год на увеличение производительности, плюс увеличения надбавок за выслугу лет. Увеличения производительности и надбавок за выслугу лет равняются тем, которые использовались в оценке Объединенного пенсионного фонда персонала Организации Объединенных Наций по состоянию на 31 декабря 2011 года.
------------	--

Региональные группы для всех целей, кроме затрат на требования

Выходные пособия (кроме накопленного отпуска):	Неприменимо
Медицинское страхование после выхода на пенсию:	На основе: Европейское региональное бюро, штаб-квартира, Международный вычислительный центр, МАИР, ЮНЭЙДС и Международный механизм для закупок лекарственных средств (ЮНИТЭЙД), которые сгруппированы как Европа; Региональное бюро для стран Америки для региона Северной и Южной Америки; и Африканский регион, Регион Восточного Средиземноморья, Африканская программа борьбы с онхоцеркозом (АПБО) и Регион Юго-Восточной Азии, а также Регион Западной части Тихого океана, которые сгруппированы как другие страны.
Специальный фонд для компенсации:	Неприменимо

Оплата проезда и перевозки вещей при возвращении на родину

Выходные пособия (кроме накопленного отпуска):	Рассчитано с использованием метода прогнозируемой условной единицы пропорционально продолжительности срока службы с "даты вступления в должность" по дату выхода в отставку.
Медицинское страхование после выхода на пенсию:	Неприменимо
Специальный фонд для компенсации:	Неприменимо

Субсидия на репатриацию, выходное пособие и пособие в случае смерти

Выходные пособия (кроме накопленного отпуска):	Прогнозируемая условная единица пропорционально коэффициенту начисления.
Медицинское страхование после выхода на пенсию:	Неприменимо
Специальный фонд для компенсации:	Неприменимо

Накопленный отпуск

Выходные пособия (кроме накопленного отпуска):	Обязательство установлено на уровне, равном обязательству на данный момент времени – как если бы все сотрудники вышли в отставку сразу же.
Медицинское страхование после выхода на пенсию:	Неприменимо
Специальный фонд для компенсации:	Неприменимо

Упразднение должности, субсидия в связи с прекращением службы и увольнение по взаимному согласию

Выходные пособия (кроме накопленного отпуска):	Эти пособия рассматриваются как выходные пособия в соответствии с МСУГС 25 и, следовательно, исключены из оценки.
Медицинское страхование после выхода на пенсию:	Неприменимо
Специальный фонд для компенсации:	Неприменимо

Объединенный пенсионный фонд персонала Организации Объединенных Наций

Согласно Положениям Пенсионного фонда Правление обязано обеспечить проведение актуарной оценки Фонда по крайней мере один раз в три года актуарием-консультантом. На практике Правление проводит актуарные оценки каждые два года методом агрегирования по открытой группе. Основная цель актуарной оценки заключается в том, чтобы определить, будут ли нынешние и прогнозируемые будущие активы Пенсионного фонда достаточны для выполнения его обязательств.

Финансовое обязательство ВОЗ перед Объединенным пенсионным фондом персонала Организации Объединенных Наций заключается в выплате ее обязательного взноса по ставке, которую устанавливает Генеральная Ассамблея Организации Объединенных Наций (в настоящее время 7,9% для участников и 15,8% для участвующих организаций), а также ее доли в любых платежах в счет покрытия актуарного дефицита на основании статьи 26 Положений Пенсионного фонда. Такие платежи в счет покрытия актуарного дефицита подлежат осуществлению только в том случае, если и когда Генеральная Ассамблея Организации Объединенных Наций потребует применить положение статьи 26 после констатации необходимости в погашении дефицита на основе оценки актуарной достаточности Фонда на дату оценки. Каждая участвующая организация покрывает долю такого дефицита, пропорциональную общим взносам каждой из таких организаций за последние три года до даты оценки.

Последняя актуарная оценка была выполнена по состоянию на 31 декабря 2011 года. Оценка выявила актуарный дефицит в размере 1,87% (0,38% по данным оценки 2009 г.) зачитываемого для пенсии вознаграждения, из чего следует, что теоретический уровень взносов для достижения баланса по состоянию на 31 декабря 2011 г. должен был составить 25,57% зачитываемого для пенсии вознаграждения, по сравнению с фактической ставкой взносов в размере 23,7%. Актуарный дефицит, в первую очередь, был связан с более низким, чем ожидалось, доходом от инвестиционной деятельности в последние годы.

На 31 декабря 2011 г. обеспеченная финансированием доля актуарных активов по отношению к актуарным пассивам, если исходить из отсутствия каких-либо будущих корректировок размера пенсий, составила 130% (140% по данным оценки 2009 г.). Эта же обеспеченная финансированием доля составила 86% (91% по данным оценки 2009 г.), если исходить из сохранения нынешней системы корректировки размера пенсий.

После оценки актуарной достаточности активов Фонда актуарий-консультант пришел к выводу о том, что по состоянию на 31 декабря 2011 г. каких-либо платежей для погашения дефицита в соответствии со статьей 26 Положений Фонда не требуется, так как актуарная стоимость активов превышает актуарную стоимость всех накопленных обязательств по линии Фонда. Кроме того, рыночная стоимость активов также превышала актуарную стоимость всех накопленных обязательств на дату оценки. На момент составления настоящего доклада Генеральная Ассамблея не задействовала положение статьи 26. Зачитываемое для пенсии вознаграждение будет вновь рассмотрено в ходе следующей актуарной оценки по состоянию на 31 декабря 2013 года.

В докладе Правления Объединенного пенсионного фонда персонала Организации Объединенных Наций о работе его пятьдесят девятой сессии (3–11 июля 2012 г.), представленном на рассмотрение Генеральной Ассамблеи Организации Объединенных Наций¹, Пенсионный фонд отметил, что увеличение обычного возраста выхода на пенсию до 65 лет для новых участников Фонда позволило бы значительно сократить этот дефицит и потенциально уменьшить наполовину текущий дефицит в размере 1,87%. В декабре 2012 г. Генеральная Ассамблея в резолюции 67/240 уполномочила Правление Объединенного пенсионного фонда персонала Организации Объединенных Наций повысить обычный возраст выхода на пенсию до 65 лет для новых участников Фонда не позднее 1 января 2014 г., если только Генеральная Ассамблея не примет решения о соответствующем увеличении обязательного возраста выхода в отставку.

В 2012 г. взносы, выплаченные в Объединенный пенсионный фонд персонала Организации Объединенных Наций, составили 206 млн. долл. США (232 млн. долл. США в 2011 г.). Ожидаемые взносы в 2013 г. должны составить 216 млн. долл. США.

Комиссия ревизоров Организации Объединенных Наций проводит ежегодные ревизии Объединенного пенсионного фонда и представляет ежегодные доклады о ревизиях Правлению Объединенного пенсионного фонда. Объединенный пенсионный фонд публикует ежеквартальные доклады о своих инвестициях, которые находятся в открытом доступе на его сайте².

4.14 Доходы будущих периодов

Доходы будущих периодов по добровольным взносам представляют собой долгосрочные соглашения, которые были подписаны в 2012 г., но признание доходов по которым было отложено до будущих финансовых периодов. Баланс по добровольным взносам поделен на краткосрочный и долгосрочный в зависимости от того, когда средства станут доступны для использования Организацией.

Доходы будущих периодов по возмещаемым закупкам касаются полученных денежных средств за товары или услуги, которые не были поставлены заказавшим их сторонам на конец года. Поскольку возмещаемые закупки представляют собой возмездную обменную операцию, доход учитывается по методу начисления и любой доход, полученный до поставки, учитывается как доход будущих периодов. Вся сумма доходов будущих периодов по статье возмещаемых закупок является краткосрочной.

	31 декабря 2012 г.	1 января 2012 г. (пересчитано)
Добровольные взносы	239 161 415	321 397 775
Возмещаемые закупки	77 873 295	136 243 010
Итого доходы будущих периодов - текущие	317 034 710	457 640 785
Добровольные взносы	210 277 136	224 896 093
Итого доходы будущих периодов - долгосрочные	210 277 136	224 896 093
Всего доходы будущих периодов	527 311 846	682 536 878

¹ Официальные отчеты Генеральной Ассамблеи, шестьдесят седьмая сессия, Дополнение No. 9 (документ A/67/9).

² Доступны на http://www.unjspf.org/UNJSPF_Web/ (по состоянию на 22 марта 2013 г.).

4.15 Прочие текущие обязательства

Общее сальдо по статье прочих краткосрочных обязательств по состоянию на 31 декабря 2012 г. составляет 41,4 млн. долл. США. Эти суммы приходятся на различные краткосрочные обязательства, как это указано ниже. Возвраты означают остатки средств, подлежащие перечислению донорам после завершения программ.

	31 декабря 2012 г.	1 января 2012 г. (пересчитано)
Начисленная сумма по нефактурированным товарам и услугам	17 726 261	16 183 798
Начисленная сумма по расходам на реструктуризацию	3 901 890	12 671 129
Задолженность наследникам умерших сотрудников	273 148	273 148
Кредиторская задолженность по возвратам средств	5 111 282	-
Кредиторская задолженность по пенсиям	2 487 305	3 603 401
Кредиторская задолженность по страхованию	3 761 018	2 753 779
Дарственные фонды	3 567 774	3 651 697
Прочие пассивы	4 613 563	6 943 830
Итого, прочие текущие пассивы	41 442 241	46 080 782

Сальдо по статье дарственных фондов касается средств, вверенных в доверительное управление ВОЗ, и средств, за которые Организация отвечает в плане административно-финансового управления. На 31 декабря 2012 г. дарственные фонды, вверенные в управление, были следующими:

- Премия за научные исследования в области синдрома Дауна в Регионе Восточного Средиземноморья
- Фонд д-ра А.Т. Шуша
- Премия д-ра Комлана А.А. Кенума
- Фонд Ихсана Дограмачи для охраны здоровья семьи
- Фонд Жака Паризо
- Фонд Леона Бернара
- Стипендия профессора Франческо Поккиари
- Премия Государства Кувейт за борьбу против рака, сердечно-сосудистых болезней и диабета в Регионе Восточного Средиземноморья
- Премия государства Кувейт за исследования в области укрепления здоровья
- Фонд здравоохранения Объединенных Арабских Эмиратов

4.16 Обязательства по расчетам между субъектами

ВОЗ является принимающей стороной ряда субъектов по соглашениям об административном обслуживании. Поскольку денежными средствами этих субъектов управляет Организация, в отношении средств, удерживаемых от их имени, существуют обязательства по расчетам с этими субъектами. Общие суммы задолженности в разбивке по субъектам являются следующими.

	31 декабря 2012 г.	1 января 2012 г. (пересчитано)
Медицинское страхование сотрудников (МСС)	207 903 045	187 586 220
Международный вычислительный центр (МВЦ)	16 561 280	11 942 469
Международный механизм для закупок лекарственных средств - (ЮНИТЭЙД)	553 805 387	488 757 828
Африканская программа борьбы с онхоцеркозом (АПБО)	7 018 925	4 748 447
Доверительный фонд для Объединенной программы Организации Объединенных Наций по ВИЧ/СПИДу (ЮНЭЙДС)	204 521 501	240 361 899
Итого обязательства по расчетам между субъектами	989 810 138	933 396 863

4.17 Долгосрочные займы

Всемирная ассамблея здравоохранения в резолюциях WHA55.8 и WHA56.13 уполномочила Генерального директора начать строительство нового здания в штаб-квартире, предназначенного для Организации и ЮНЭЙДС, сметной стоимостью в 66 млн. шв. франков, из которых доля ВОЗ оценивается в 33 млн. шв. франков. Швейцарская Конфедерация согласилась предоставить Организации и ЮНЭЙДС беспроцентную ссуду в сумме 59,8 млн. шв. франков, из которых доля ВОЗ составляет 29,9 млн. шв. франков. Всемирная ассамблея здравоохранения также утвердила использование Фонда недвижимого имущества для возврата доли Организации в беспроцентной ссуде Швейцарской Конфедерации в течение 50-летнего периода начиная с первого года после завершения строительства здания.

Кредит в размере 21,9 млн. долл. США (22,7 млн. долл. США в 2011 г.) показан по амортизированной стоимости с использованием эффективной процентной ставки в размере 1,16% (ставка Либор для швейцарского франка на 30 лет).

5. Дополнительная информация к Отчету о финансовых результатах деятельности

5.1 Поступления

Обязательные взносы государств-членов

В мае 2011 г. Всемирная ассамблея здравоохранения на своей Шестидесят четвертой сессии приняла резолюцию об ассигнованиях на финансовый период 2012–2013 годов¹, в которой она одобрила общий действующий бюджет в размере 3 959 млн. долл. США. В той же резолюции Ассамблея здравоохранения также постановила, что общая сумма обязательных взносов государств-членов на финансовый период 2012–2013 гг. составит 949 млн. долл. США. Сумма в размере 475 млн. долл. США была признана в качестве поступлений на 2012 г. и распределена в качестве обязательных взносов государств-членов². Сумма в 10,2 млн. долл. США была перечислена в 2012 г. в Фонд регулирования налогообложения. В соответствии с резолюцией WHA64.3 сумма в 15 млн. долл. США была утверждена к перечислению из Фонда необязательных поступлений от государств-членов (см. Примечание 6.1).

Увеличение резерва на сомнительную дебиторскую задолженность

Резерв на сомнительную дебиторскую задолженность представляет собой дебиторскую задолженность как по добровольным, так и по обязательным взносам, перспективы получения

¹ Резолюция WHA64.3.

² Более подробную информацию о положении дел со сбором обязательных взносов см. в документе А66/30.

которой признаны неопределенными. Увеличение резерва на сомнительную дебиторскую задолженность в сумме 3,3 млн. долл. США отражает увеличение резерва на задолженность по обязательным взносам в сумме 2,4 млн. долл. США и увеличение резерва на задолженность по добровольным взносам в сумме 0,9 млн. долл. США (см. Примечание 4.3).

Добровольные взносы

Общая сумма добровольных взносов в ВОЗ в 2012 г. составила 1 636 млн. долл. США. Эти взносы представляют собой признанные поступления от правительств, межправительственных организаций, учреждений, других организаций системы Организации Объединенных Наций, а также от частного сектора¹.

Указанная итоговая цифра по добровольным взносам в сумме 1636 млн. долл. США получена после вычета (i) возвратов вкладчикам – они составляют 17 млн. долл. США и (ii) сокращений признанных в предыдущие годы поступлений по причине получения в текущем году информации о том, что собрать эти суммы не удастся – они составили 13 млн. долл. США.

Добровольные взносы натурой и услугами

ВОЗ получает неденежные взносы от государств-членов и других вкладчиков. В 2012 г. сумма взносов, полученных натурой или услугами, составила 66,5 млн. долл. США².

	<u>31 декабря 2012 г.</u>
Добровольные взносы натурой	51 133 480
Добровольные взносы в форме услуг	15 334 959
Итого добровольных взносов натурой и в форме услуг	66 468 439

Возмещаемые закупки

ВОЗ закупает лекарственные средства и вакцины от имени государств-членов и других учреждений Организации Объединенных Наций. Общий объем поступлений, признанных в 2012 г. по статье возмещаемых закупок составил 62,5 млн. долл. США. Полученные авансом суммы по статье возмещаемых закупок учитываются в качестве доходов будущих периодов. Доходы и расходы, связанные с возмещаемыми закупками, образуют часть Фонда предпринимательства и не проводятся по программному бюджету.

Прочие операционные поступления

В 2012 г. ВОЗ получила 14 млн. долл. США в виде платы за предоставление помещений другим субъектам, таким как ЮНЭЙДС, Международный механизм закупки лекарств против СПИДа (ЮНИТЭЙД), Международный вычислительный центр (МВЦ) и Африканская программа борьбы с онхоцеркозом (АПБО). Другие источники доходов включали также продажу публикаций и получение роялти.

¹ Более подробную информацию в разбивке по фондам и вкладчикам см. в документе A66/29 Add.1.

² Более подробную информацию о взносах натурой или услугами в разбивке по вкладчикам см. в Таблице 5 в документе 66/29 Add.1.

Финансовый доход

Финансовый доход включает:

	<u>31 декабря 2012 г.</u>
Доход от инвестиций	19 013 674
Реализованные курсовые прибыли от операций и средств на банковских счетах	1 809 681
Чистая нереализованная курсовая прибыль от хеджирования	10 364 967
Чистая нереализованная курсовая прибыль от переоценки баланса	15 524 796
Прибыль от актуарной переоценки Фонда выходных пособий	7 350 743
Поступления от инвестиций и курсовые прибыли и убытки, распределенные другим субъектам	(10 947 816)
Итого финансовых поступлений	<u>43 116 045</u>

5.2 Расходы

Расходы по персоналу и другие расходы, связанные с персоналом

Расходы по персоналу и другие расходы, связанные с персоналом, равняются общей стоимости найма сотрудников во всех местах службы и включают в себя базовые оклады, коррективы по месту службы и любые другие виды пособий (например, пенсии и страховые взносы), выплачиваемые Организацией. Расходы по персоналу также включают в себя изменение актуарных обязательств по медицинскому страхованию после выхода на пенсию, которое признано в Отчете о финансовых результатах деятельности.

Медицинские принадлежности и материалы

Основная часть средств по статье медицинских принадлежностей и материалов относится к предметам снабжения медицинского назначения, приобретенным и распределенным ВОЗ для осуществления программной деятельности. Категория медицинских принадлежностей и материалов включает взносы в натуре в сумме 31 млн. долл. США и возмещаемые закупки в сумме 58 млн. долл. США.

Услуги по контрактам

Сумма по статье услуг по контрактам приходится на выплаты поставщикам за предоставляемые услуги. Основными компонентами являются суммы оплаты по соглашениям о выполнении работ или по контрактам на оказание консультативных услуг, заключенным с отдельными лицами для выполнения деятельности от имени Организации. Проведение медицинских исследований, расходы в связи с соглашениями о специальном обслуживании, стипендии и расходы на обеспечение безопасности также считаются услугами по контрактам.

Перечисления и гранты контрагентам

Перечисления и гранты контрагентам представляют собой безвозмездные контракты, подписанные с национальными партнерами (главным образом, министерствами здравоохранения), на выполнение деятельности, соответствующей Программному бюджету Организации. Средства проводятся по расходной части в момент их перечисления контрагенту, и ВОЗ не принимает в них текущего участия. Эти расходы также обозначаются с помощью термина "прямое финансовое сотрудничество".

Путевые расходы

Общие путевые расходы включают в себя расходы на поездки сотрудников ВОЗ, участников совещаний, не являющихся сотрудниками ВОЗ, консультантов и представителей государств-членов, оплачиваемые Организацией. Они включают в себя оплату авиабилетов, суточных и других расходов, связанных с поездками. Эта сумма не включает в себя предусмотренную правилами оплату проезда в связи с отпуском на родину и пособие на образование, которые учитываются по статье расходов по персоналу.

Общие операционные расходы

Общие операционные расходы представляют собой общие операции по поддержке страновых отделений, региональных бюро и штаб-квартиры, включая коммунальные услуги, телекоммуникации (расходы на стационарную телефонную связь, мобильную телефонию, интернет и глобальную сеть), а также арендную плату.

Оборудование, автотранспорт и мебель

Поскольку ВОЗ решила воспользоваться переходным положением МСУГС 17, Организация проводит по расходной части полную стоимость оборудования, автотранспортных средств и мебели в момент их доставки, за исключением здания штаб-квартиры.

Износ и амортизация

Износ – это расходы, возникающие в результате планомерного списания амортизируемой стоимости основных средств в течение срока их полезного использования. Это относится главным образом к зданиям Организации. Амортизация – это расходы, возникающие в результате планомерного списания амортизируемой стоимости нематериальных активов в течение срока их полезного использования.

Финансовые издержки

Финансовые издержки включают:

	<u>31 декабря 2012 г.</u>
Банковские сборы и сборы за управление инвестициями	2 242 258
Чистые реализованные курсовые потери от хеджирования баланса	979 127
Актuarные расходы на проценты, связанные с переоценкой Фонда выходных пособий	2 632 190
Итого финансовых издержек	<u>5 853 575</u>

6. Дополнительная информация к Отчету об изменениях в чистых активах/собственном капитале

6.1 Государства-члены - регулярный бюджет

В данном примечании содержится информация о финансовых и смежных поступлениях в связи с обязательными взносами, наряду с информацией об ассигнованиях за счет Фонда необязательных поступлений от государств-членов в 2012 году. Состояние имеющихся средств показывает чистый профицит/дефицит по регулярному бюджету государств-членов.

	Фонд обязательных взносов государств- членов	Фонд необязательных поступлений от государств-членов	Фонд регулирования налогообложения	Фонд оборотных средств	Итого
Баланс на 1 января 2012 г.	19 668 193	23 855 391	(8 073 603)	31 000 000	66 449 981
Программные поступления и расходы					
Обязательные взносы государств-членов	474 609 150	–	–	–	474 609 150
Ассигнования	15 000 000	(15 000 000)	–	–	–
Выплаты по линии уравнения налогообложения	(10 189 150)	–	10 189 150	–	–
Действующий программный бюджет	479 420 000	(15 000 000)	10 189 150	–	474 609 150
Программные расходы, связанные с 2012-2013 гг.	(427 310 158)	–	–	–	(427 310 158)
Программные расходы, связанные с 2010-2011 гг.	(14 130 446)	–	–	–	(14 130 446)
Возмещение налога сотрудникам	–	–	(14 533 591)	–	(14 533 591)
Чистый профицит/(дефицит)	37 979 396	(15 000 000)	(4 344 441)	–	18 634 955
Резерв на сомнительную дебиторскую задолженность					
Увеличение резерва на сомнительную дебиторскую задолженность	(2 429 324)	–	–	–	(2 429 324)
Необязательные поступления от государств- членов					
Проценты	–	452 931	–	–	452 931
Прочие поступления	–	1 013 189	–	–	1 013 189
Необязательные поступления от государств- членов-нетто	–	1 466 120	–	–	1 466 120
Баланс на 31 декабря 2012 г.	55 218 265	10 321 511	(12 418 044)	31 000 000	84 121 732

В резолюции WNA64.3 Ассамблея здравоохранения решила ассигновать 15 млн. долл. США для финансирования регулярного бюджета на финансовый период 2012–2013 годов.

Кроме того, в резолюции WNA64.3 Ассамблея здравоохранения постановила сохранить размер Фонда оборотного капитала на его существующем уровне в 31 млн. долл. США.

6.2 Фонд специального счета расходов на обслуживание

Этот фонд был создан для покрытия расходов на деятельность по обслуживанию, финансируемую из иных источников, чем бюджет обязательных взносов (то есть за счет добровольных взносов).

На счет этого фонда зачисляются доходы из следующих источников:

- в соответствии с резолюцией WНА34.17 расходы на поддержку финансируются из добровольных источников и рассчитываются как фиксированная процентная доля от общего объема расходов;
- соглашения об административном обслуживании с другими субъектами;
- процентный доход от добровольных фондов, как это описано в документе ЕВ122/3.

	<u>Итого</u>
Баланс на 1 января 2012 г.	111 183 981
Поступления	
Расходы на поддержку программ	111 347 786
Проценты	6 872 997
Соглашения об административном обслуживании с другими субъектами	4 814 538
Возмещение авансов (Примечание а)	2 154 433
Итого поступления	125 189 754
Расходы	
Глобальная и межрегиональная деятельность	36 220 150
Основное бюро - Африка	18 524 026
Основное бюро - Западная часть Тихого океана	3 611 480
Основное бюро - Европа	8 398 337
Основное бюро - Юго-Восточная Азия	4 986 292
Основное бюро - Америка	3 460 154
Основное бюро - Восточное Средиземноморье	7 398 613
Итого расходов	82 599 052
За вычетом:	
Увеличения резерва на сомнительную дебиторскую задолженность - добровольные взносы (Примечание б)	892 080
Других расходов (Примечание с)	2 755 772
Баланс на 31 декабря 2012 г.	150 126 831

Примечание а. В 2011 г. авансовые платежи в счет административного обслуживания были предоставлены Специальной программе ЮНИСЕФ/ПРООН/Всемирного банка/ВОЗ по исследованию и подготовке кадров в области тропических болезней и Рамочной конвенции ВОЗ по борьбе против табака (РКБТ) на общую сумму в 3,80 млн. долл. США (соответственно 3,22 млн. долл. США и 0,54 млн. долл. США). В 2012 г. была возвращена половина аванса Специальной программе (1,61 млн. долл. США); кроме того в 2012 г. был возвращен аванс, предоставленный Рамочной конвенции ВОЗ по борьбе против табака (0,54 млн. долл. США), что в сумме составило 2,2 млн. долл. США.

Примечание б. Увеличение резерва на сомнительную дебиторскую задолженность по статье добровольных взносов составляет 0,9 млн. долл. США (с 10,1 млн. долл. США на 31 декабря 2011 г. до 11,0 млн. долл. США на 31 декабря 2012 г.). Более подробную информацию о размере дебиторской задолженности и резерве см. в Примечании 4.3.

Примечание с. В конце 2011 г. остаток в размере 5,8 млн. долл. США был зачислен в Фонд специального счета расходов на обслуживание и учтен в начальном сальдо фонда на 2012 год. Из этой суммы, 2,8 млн. долл. США понадобились для покрытия расходов, и они показаны в Отчете о финансовых результатах деятельности.

6.3 Фонд недвижимого имущества

Этот Фонд был учрежден Всемирной ассамблеей здравоохранения в соответствии с резолюцией WHA23.14. Средства Фонда используются для покрытия расходов на строительство новых зданий или пристроек к существующим зданиям; на приобретение, в случае необходимости, земельных участков; на капитальный ремонт и перестройку существующих административных зданий ВОЗ, а также жилых помещений, сдаваемых Организацией в аренду сотрудникам. Для приобретения земли и строительства или расширения зданий требуется специальное разрешение Всемирной ассамблеи здравоохранения.

	<u>Итого</u>
Баланс на 1 января 2012 г.	18 120 580
Поступления	
Собранная арендная плата	11 761 021
Другие поступления	198 754
Поступления в натуре	7 752 917
Итого поступления	19 712 692
Расходы	
Расходы в натуре	7 752 917
Основное бюро - штаб-квартира	8 229 995
Основное бюро - Африка	1 306 540
Основное бюро - Восточное Средиземноморье	1 486 211
Основное бюро - Европа	(37 991)
Итого расходов	18 737 672
Баланс на 31 декабря 2012 г.	19 095 600

Поступления и расходы в натуре представляют собой взносы государств-членов в виде бесплатно предоставленных служебных помещений.

7. Сопоставление бюджетных и фактических сумм

В мае 2011 г. Ассамблея здравоохранения приняла резолюцию WHA64.3 об ассигнованиях на финансовый период 2012-2013 гг., в которой она одобрила общий действующий бюджет в размере 3959 млн. долл. США. Бюджет ВОЗ принимается на двухгодичной основе Ассамблеей здравоохранения. Каких-либо корректировок Программного бюджета 2012-2013 гг. не производилось. Так как методология Организации строится на матрице конкретных результатов, утвержденный программный бюджет оценивается по расходам, понесенным в период, охватываемый программным бюджетом.

Бюджет и финансовая отчетность ВОЗ готовятся с использованием разных учетных методов. Отчет о финансовом положении, Отчет о финансовых результатах деятельности, Отчет об изменении чистых активов/собственного капитала и Отчет о движении денежных средств готовятся на основе метода полного начисления, в то время как бюджет устанавливается на основе модифицированного кассового метода (т.е. показателем степени исполнения бюджета являются фактические расходы).

В соответствии с требованиями МСУГС 24, если финансовая отчетность и бюджет подготовлены не на сопоставимой основе, то фактические суммы, представленные на основе сопоставимой с бюджетом информации, должны сверяться с фактическими суммами, представленными в финансовой отчетности, а все различия в методе учета, в представлении, временные различия и различия в составе субъектов должны указываться отдельно. Общий

фонд, как отмечено в примечании 2.17, отражает результаты исполнения программного бюджета, за исключением Фонда регулирования налогообложения, другого непрограммного использования бюджета и расходов за счет поступлений в натуре и форме услуг, которые не включены в результаты программного бюджета.

Пояснения по поводу существенных различий между окончательным бюджетом и фактическими суммами даны в документе А66/5, в котором содержится информация об исполнении Программного бюджета на 2012-2013 гг. и достигнутых результатах.

В соответствии с требованиями МСУГС 24, представляется сверка на сопоставимой основе фактических сумм, представленных в Отчете V, и фактических сумм в финансовых отчетах с отдельным указанием всех различий в методе учета, в представлении, временных различий и различий в составе субъектов.

Различия в методе учета возникают, когда компоненты утвержденного программного бюджета используются для деятельности, отличающейся от осуществления технических программ, такой, как ассигнования в Фонд регулирования налогообложения, расходы за счет поступлений в натуре и форме услуг, другого непрограммного использования бюджета и другой деятельности по линии единого фонда.

Временные различия отражают включение в финансовые отчеты ВОЗ расходов по программному бюджету, понесенных в другие финансовые периоды.

К различиям в составе субъектов относится включение в финансовые отчеты ВОЗ статей Государства-члены - другие средства и Поручительского фонда, которые не являются частью программного бюджета Организации.

Различия в представлении информации резюмируются под заголовками "Операционные", "Инвестиционные" и "Финансовые" в соответствии с Отчетом IV: Отчетом о движении денежных средств. Суммы, отраженные для представления различий под заголовком "Операционные", отражают денежные потоки от операций наряду с поступлениями, не включенными в программный бюджет или в Отчет V.

Сверка между фактическими суммами на основе сопоставимой информации в Отчете о сопоставлении сметных и фактических сумм (Отчет V) и фактическими суммами в Отчете о движении денежных средств (Отчет IV) за 2012 г. приводится ниже.

	Операционные	Инвестиционные	Финансовые	Итого
Фактическая сумма на сопоставимой основе (Отчет V)	(1 693 680 363)			(1 693 680 363)
Различия в основе	66 182 084			66 182 084
Временные различия	125 153 581			125 153 581
Различия между субъектами	194 947 377			194 947 377
Различия в представлении отчетности	1 483 592 248	365 459 934	(812 973)	1 848 239 209
Фактическая сумма согласно Отчету о движении денежных средств (Отчет IV)	176 194 927	365 459 934	(812 973)	540 841 888

8. Сегментная отчетность

8.1 Отчет о финансовом положении по сегментам

На 31 декабря 2012 г.

(в долл. США)

	Штаб-квартира	АФРБ	АМРБ	ВСРБ	ЕРБ	ЮВАРБ	ЗТОРБ	Итого
АКТИВЫ								
Текущие активы								
Денежные средства и их эквиваленты	1 116 915 824	29 126 359	–	23 389 879	1 531 029	7 799 091	5 596 234	1 184 358 416
Краткосрочные инвестиции	1 369 531 140	–	–	–	–	–	–	1 369 531 140
Дебиторская задолженность - нетто краткосрочная	693 609 422	202 436	790 440	93 365	261 312	79 687	17 975	695 054 637
Дебиторская задолженность по расчетам с сотрудниками	6 458 299	2 291 139	–	575 113	276 767	850 548	1 812 071	12 263 937
Запасы	46 980 604	1 737 695	–	9 445 553	–	5 167 235	4 127 236	67 458 323
Предоплата	288 075	621 634	–	–	13 556	249 262	127 311	1 299 838
Прочие текущие активы	220 829 413	–	(208 637 941)	–	–	–	–	12 191 472
Итого текущих активов	3 454 612 777	33 979 263	(207 847 501)	33 503 910	2 082 664	14 145 823	11 680 827	3 342 157 763
Долгосрочные активы								
Дебиторская задолженность - нетто долгосрочная	210 277 136	–	–	–	–	–	–	210 277 136
Долгосрочные инвестиции	266 323 581	–	–	–	–	–	–	266 323 581
Депозиты	–	7 061	–	–	13 556	208 809	79 722	309 148
Основные средства - нетто	41 180 878	–	–	–	–	–	–	41 180 878
Итого долгосрочных активов	517 781 595	7 061	–	–	13 556	208 809	79 722	518 090 743
ВСЕГО АКТИВОВ	3 972 394 372	33 986 324	(207 847 501)	33 503 910	2 096 220	14 354 632	11 760 549	3 860 248 506
ПАССИВЫ								
Текущие обязательства								
Взносы, полученные досрочно	86 260 283	–	–	30 000	39 596	–	–	86 329 879
Кредиторская задолженность	8 267 051	5 491 858	–	6 713 885	1 103 480	1 605 293	1 802 332	24 983 899
Кредиторская задолженность по расчетам с сотрудниками	2 053 609	1 026 482	–	490 353	300 794	254 778	239 999	4 366 015
Начисленные выплаты сотрудникам - текущие	33 898 313	17 515 458	–	5 948 177	4 781 943	4 720 011	4 871 197	71 735 099
Доходы будущих периодов	317 034 710	–	–	–	–	–	–	317 034 710
Финансовые обязательства	21 403 427	–	–	–	–	–	–	21 403 427
Прочие текущие обязательства	(6 145 253 941)	2 597 904 184	153 282 363	1 391 998 471	519 804 214	886 858 517	636 848 433	41 442 241

	Штаб-квартира	АФРБ	АМРБ	ВСРБ	ЕРБ	ЮВАРБ	ЗТОРБ	Итого
Обязательства по расчетам между субъектами	989 810 138	–	–	–	–	–	–	989 810 138
Итого, текущие пассивы	(4 686 526 410)	2 621 937 982	153 282 363	1 405 180 886	526 030 027	893 438 599	643 761 961	1 557 105 408
Долгосрочные пассивы								
Долгосрочные заимствования	21 912 231	–	–	–	–	–	–	21 912 231
Начисленные выплаты сотрудникам - долгосрочные	531 450 309	143 279 652	–	52 304 658	67 402 316	62 794 570	54 300 626	911 532 131
Доходы будущих периодов - долгосрочные	210 277 136	–	–	–	–	–	–	210 277 136
Итого, долгосрочные пассивы	763 639 676	143 279 652	–	52 304 658	67 402 316	62 794 570	54 300 626	1 143 721 498
ВСЕГО ПАССИВЫ	(3 922 886 734)	2 765 217 634	153 282 363	1 457 485 544	593 432 343	956 233 169	698 062 587	2 700 826 906
ЧИСТЫЕ АКТИВЫ/КАПИТАЛ								
Государства-члены - регулярный бюджет	1 585 632 246	(505 244 843)	(198 103 144)	(212 772 306)	(154 366 711)	(242 862 763)	(188 160 747)	84 121 732
Фонды добровольных взносов	6 293 590 325	(2 054 718 639)	(156 306 242)	(1 052 384 059)	(353 097 607)	(623 092 360)	(411 982 949)	1 642 008 469
Государства-члены - другие средства	(133 631 063)	(170 935 934)	(6 564 944)	(158 650 094)	(83 777 961)	(75 620 101)	(86 005 628)	(715 185 725)
Поручительский фонд	149 689 598	(331 894)	(155 534)	(175 175)	(93 844)	(303 313)	(152 714)	148 477 124
ВСЕГО ЧИСТЫХ АКТИВОВ/КАПИТАЛА	7 895 281 106	(2 731 231 310)	(361 129 864)	(1 423 981 634)	(591 336 123)	(941 878 537)	(686 302 038)	1 159 421 600
ВСЕГО ПАССИВОВ И ЧИСТЫХ АКТИВОВ/КАПИТАЛА	3 972 394 372	33 986 324	(207 847 501)	33 503 910	2 096 220	14 354 632	11 760 549	3 860 248 506

8.2 Отчет о финансовых результатах деятельности по сегментам

На 31 декабря 2012 г.

(в долларах США)

	Штаб-квартира	АФРБ	АМРБ	ВСРБ	ЕРБ	ЮВАРБ	ЗТОРБ	Итого
Поступления								
Обязательные взносы государств-членов	474 609 150	–	–	–	–	–	–	474 609 150
Увеличение резерва на сомнительную дебиторскую задолженность	(3 321 404)	–	–	–	–	–	–	(3 321 404)
Добровольные взносы	1 636 499 031	–	–	–	53 784	–	–	1 636 552 815
Добровольные взносы натурой и услугами	66 468 439	–	–	–	–	–	–	66 468 439
Возмещаемые закупки	62 459 972	–	–	–	–	–	–	62 459 972
Прочие операционные поступления	19 575 827	(2 048 012)	(2 523 719)	118 424	(982 044)	124 652	(283 351)	13 981 777
Финансовые поступления	40 847 428	1 030 453	–	(312 087)	868 486	146 667	535 098	43 116 045
Итого поступления	2 297 138 443	(1 017 559)	(2 523 719)	(193 663)	(59 774)	271 319	251 747	2 293 866 794
Расходы								
Расходы на персонал и другие расходы, связанные с персоналом:	428 546 875	198 982 466	31 684 610	73 429 444	67 212 218	52 527 982	60 055 776	912 439 371
Медицинские принадлежности и материалы	51 075 029	20 746 170	1 312 499	88 411 209	407 463	31 175 446	6 440 125	199 567 941
Услуги по контрактам	123 193 758	36 681 993	16 348 551	57 109 511	19 098 700	47 205 777	25 007 238	324 645 528
Перечисления и гранты	5 519 692	102 569 581	1 036 114	77 813 236	521 924	15 027 864	13 401 391	215 889 802
Путевые расходы	64 872 279	38 165 935	4 264 714	13 515 490	10 022 613	11 396 652	10 532 803	152 770 486
Общие операционные расходы	59 880 425	117 058 512	2 625 102	29 659 314	9 373 523	9 953 751	7 104 352	235 654 979
Оборудование, автотранспорт и мебель	4 003 296	10 252 336	2 498 562	7 787 485	1 061 174	2 714 294	3 708 377	32 025 524
Износ и амортизация	1 116 199	–	–	–	–	–	–	1 116 199
Финансовые затраты	6 809 645	665 966	–	(2 120 649)	157 128	(116 606)	458 091	5 853 575
Итого расходов	745 017 198	525 122 959	59 770 152	345 605 040	107 854 743	169 885 160	126 708 153	2 079 963 405
ИТОГО ПРОФИЦИТ/(ДЕФИЦИТ) ЗА ГОД	1 552 121 245	(526 140 518)	(62 293 871)	(345 798 703)	(107 914 517)	(169 613 841)	(126 456 406)	213 903 389

9. Административные освобождения от уплаты, списанные суммы, добровольные платежи

В течение 2012 г. было одобрено три административных освобождения. В Региональном бюро для стран Юго-Восточной Азии было признано невозможным возместить сумму в размере 3550 долл. США, приходящуюся на прямую финансовую помощь, оказанную в двухгодичный период 2006 – 2007 гг. муниципальной корпорации в Патне (Бихар), Индия. Кроме того, в Региональном бюро для стран Юго-Восточной Азии было признано невозможным возместить сумму в размере 18 723 долл. США по двум грантам на прямую финансовую помощь, перечисленную в двухгодичный период 2008 – 2009 гг. Управляющему Отдела медицинского обслуживания (штат Махараштра), Индия.

В общей сложности для списания в 2012 году была утверждена сумма в размере 2250 долл. США. Остаток приходится на банкротство одного из банков в Демократической Республике Конго.

Каких-либо безвозмездных выплат в 2012 г. не производилось.

10. Раскрытие информации о связанных сторонах и другой информации о старшем руководстве

К категории "ключевого управленческого персонала" относятся Генеральный директор, директора региональных бюро и все другие сотрудники на неклассифицированных должностях.

В приведенной ниже таблице приводится количественная информация о ключевом управленческом персонале на таких должностях в течение года, а также совокупном вознаграждении.

Ключевой управленческий персонал	
Количество человек	19
Вознаграждение и корректив по месту	4 549 493
Пособия	605 607
Пенсионный план и план медицинского страхования	1 144 135
Общее вознаграждение	6 299 235
Невозвращенные авансы в счет пособий	170 796
Невозвращенные кредиты (в дополнение к обычным пособиям, если они имеют место)	–

Совокупное вознаграждение, выплаченное ключевому управленческому персоналу, включает в себя чистые оклады, коррективы по месту службы, пособия – такие как надбавка на представительские расходы и другие надбавки, дотация при назначении на место службы и другие дотации, субсидия на аренду жилья, оплата расходов по перевозке личного имущества, а также взносы организации-работодателя в пенсионный план и взносы по медицинскому страхованию.

Ключевой управленческий персонал также имеет право на получение выплат после окончания трудовой деятельности на том же уровне, как и другие сотрудники. Размер этих выплат не поддается точной количественной оценке. Ключевой управленческий персонал относится к рядовому составу участников Объединенного пенсионного фонда персонала Организации Объединенных Наций.

В состав ключевого управленческого персонала входит директор Регионального бюро для стран Америки. Однако, поскольку директор этого Регионального бюро получает все пособия и выплаты от ПАОЗ, эти пособия и выплаты раскрываются в финансовой отчетности ПАОЗ, а не в финансовой отчетности Организации.

В течение года ключевому управленческому персоналу не выдавались какие-либо кредиты, отличные от тех, которые доступны на широкой основе для лиц, не принадлежащих к этой категории.

11. События после отчетной даты

Отчетной датой ВОЗ служит 31 декабря 2012 года. На момент подписания настоящих отчетов за период между датой представления балансовых данных и датой выдачи разрешения на опубликование финансовых отчетов не произошло никаких существенных – благоприятных или неблагоприятных – событий, которые могли бы повлиять на эти финансовые отчеты.

12. Условные обязательства, обязательства и условные активы

Условные обязательства

На 31 декабря 2012 г. ВОЗ имела несколько нерешенных случаев судебного разбирательства. Большинство из них касались споров, информация о финансовых последствиях которых не раскрывается, так как вероятность выплат была признана низкой. Тем не менее, имеются четыре спора по контрактам, которые должны считаться условными обязательствами. Общая потенциальная стоимость для Организации оценивается в размере 95 000 долл. США.

Обязательства по операционной аренде

ВОЗ заключает договоры об операционной аренде помещений в различных страновых отделениях. Будущие минимальные арендные ставки на дальнейшие периоды являются следующими:

	Итого
До 1 года	3 319 313
1-5 лет	5 183 137
Более 5 лет	3 838 114
Всего обязательств по аренде имущества	12 340 564

Организация не имеет непогашенных платежей по аренде, которые могли бы быть определены как финансовый лизинг на отчетную дату.

ВОЗ предоставила в аренду служебные помещения шести арендаторам. Совокупные поступления от аренды составили 1,2 млн. долл. США в 2012 году. Нынешние договоры аренды возобновляются на ежегодной основе.

Условные активы

В соответствии с МСУГС 19, условные активы подлежат раскрытию в случаях, когда какое-либо событие приводит к возникновению вероятных экономических благ. На 31 декабря 2012 г. какие-либо материальные условные активы, подлежащие раскрытию, отсутствовали.

Таблица I. Отчет о финансовых результатах деятельности по основным фондам
За год, закончившийся 31 декабря 2012 г.
(В долларах США)

	Общий фонд			Государства-члены - другие средства			Поручительский фонд					Доля в %
	Государства-члены - регулярный бюджет	Добровольные фонды	Зачеты	Итого	Единый фонд	Фонд предпринимательства	Специальный целевой фонд	Поручительский фонд	Итого	Зачеты	Итого	
Поступления												
Обязательные взносы государств-членов	474 609 150	-	-	474 609 150	-	-	-	-	-	-	474 609 150	21%
Увеличение резерва на сомнительную дебиторскую задолженность	(2 429 324)	(892 080)	-	(3 321 404)	-	-	-	-	-	-	(3 321 404)	0%
Добровольные взносы	-	1 542 409 490	(3 019 363)	1 539 390 127	-	-	170 277	97 352 898	97 523 175	(360 487)	1 636 552 815	71%
Добровольные взносы натурой и услугами	-	56 396 603	-	56 396 603	-	-	7 752 917	2 318 919	10 071 836	-	66 468 439	3%
Возмещаемые закупки	-	-	-	-	-	62 459 972	-	-	62 459 972	-	62 459 972	3%
Прочие операционные поступления	1 013 189	88 342 586	(111 347 787)	(21 992 012)	(427 526)	7 625 667	155 429 301	25 050 780	187 678 222	(151 704 433)	13 981 777	1%
Финансовые поступления	452 931	7 844 428	-	8 297 359	24 901 835	-	9 591 953	324 898	34 818 686	-	43 116 045	2%
Итого операционных поступлений	473 645 946	1 694 101 027	(114 367 150)	2 053 379 823	24 474 309	70 085 639	172 944 448	125 047 495	392 551 891	(152 064 920)	2 293 866 794	100%
Расходы												
Расходы на персонал и другие расходы, связанные с персоналом:	376 925 451	524 440 866	-	901 366 317	-	5 003 291	132 331 343	25 215 712	162 550 346	(151 477 292)	912 439 371	44%
Медицинские принадлежности и материалы	2 582 925	102 616 357	-	105 199 282	(3 309 093)	57 740 196	786 363	39 151 193	94 368 659	-	199 567 941	10%
Услуги по контрактам	25 877 392	275 153 896	-	301 031 288	-	976 838	11 852 553	11 582 444	24 411 835	(797 595)	324 645 528	16%
Перечисления и гранты	10 775 490	203 284 230	(265 487)	213 794 233	-	2 971	147 572	4 906 423	5 056 966	(2 961 397)	215 889 802	10%
Путевые расходы	14 193 397	130 495 695	-	144 689 092	-	111 522	2 131 345	5 875 099	8 117 966	(36 572)	152 770 486	7%
Общие операционные расходы	20 924 129	273 521 484	(104 217 598)	190 228 015	-	4 496 822	39 620 846	7 985 422	52 103 090	(6 676 126)	235 654 979	11%
Оборудование, автотранспорт и мебель	4 695 411	23 647 288	-	28 342 699	(656 421)	4.2.845998	2 462 895	30 356	3 682 828	(3)	32 025 524	2%
Износ и амортизация	-	-	-	-	1 116 199	-	-	-	1 116 199	-	1 116 199	0%
Финансовые затраты	-	-	-	-	3 214 417	-	2 638 987	171	5 853 575	-	5 853 575	0%
Итого расходов	455 974 195	1 533 159 816	(104 483 085)	1 884 650 926	365 102	70 177 638	191 971 904	94 746 820	357 261 464	(161 948 985)	2 079 963 405	100%
ИТОГО ПРОФИЦИТ/(ДЕФИЦИТ) ЗА ГОД	17 671 751	160 941 211	(9 884 065)	168 728 897	24 109 207	(91 999)	(19 027 456)	30 300 675	35 290 427	9 884 065	213 903 389	
Баланс Фонда - 1 января 2012 г.	66 449 981	1 481 067 258	-	1 547 517 239	60 719 598	9 669 958	(813 415 939)	118 176 449	(624 849 934)	-	922 667 305	
Без обусловленной МСУГС корректировки начального сальдо (нереализованная курсовая прибыль)	-	-	-	-	22 850 906	-	-	-	22 850 906	-	22 850 906	
Баланс Фонда - 31 декабря 2012 г.	84 121 732	1 642 008 469	(9 884 065)	1 716 246 136	107 679 711	9 577 959	(832 443 395)	148 477 124	(566 708 601)	9 884 065	1 159 421 600	

Таблица II. Расходы Общего фонда
За год, закончившийся 31 декабря 2012 г.
(В долларах США)

	Использование программного бюджета в 2012-2013 гг.			Предыдущие двухгодичные периоды			Итого Общий фонд		
	Обязательные взносы	Фонды добровольных взносов	Итого с 2012-2013 гг.	Обязательные взносы	Фонды добровольных взносов	Итого с 2012-2013 гг.	Обязательные взносы	Фонды добровольных взносов	Расходы Общего фонда
Стратегические цели									
1 Инфекционные болезни	38 498 161	575 493 453	613 991 614	733 712	37 601 247	38 334 959	39 231 873	613 094 700	652 326 573
2 ВИЧ/СПИД, туберкулез и малярия	20 276 392	161 438 849	181 715 241	1 029 796	18 330 581	19 360 377	21 306 188	179 769 430	201 075 618
3 Хронические неинфекционные заболевания	18 507 378	28 929 341	47 436 719	641 939	1 189 587	1 831 526	19 149 318	30 118 928	49 268 246
4 Здоровье детей, подростков, матерей, сексуальное и репродуктивное здоровье и старение	22 571 334	75 077 914	97 649 248	601 404	5 980 142	6 581 546	23 172 739	81 058 056	104 230 795
5 Чрезвычайные ситуации и стихийные бедствия	6 917 441	137 245 329	144 162 770	128 306	26 382 358	26 510 664	7 045 747	163 627 687	170 673 434
6 Факторы риска для здоровья	14 113 623	30 670 012	44 783 635	558 711	2 093 516	2 652 227	14 672 333	32 763 528	47 435 861
7 Социальные и экономические детерминанты здоровья	9 173 408	7 671 837	16 845 245	256 912	1 122 547	1 379 459	9 430 320	8 794 384	18 224 704
8 Оздоровление окружающей среды	16 127 580	22 727 108	38 854 688	641 121	1 745 062	2 386 183	16 768 700	24 472 170	41 240 870
9 Питание и продовольственная безопасность	9 831 370	17 323 195	27 154 565	257 894	1 062 505	1 320 399	10 089 264	18 385 700	28 474 964
10 Системы и службы здравоохранения	59 532 725	75 314 729	134 847 454	2 728 472	6 877 924	9 606 396	62 261 197	82 192 653	144 453 850
11 Изделия и технологии медицинского назначения	12 820 818	49 089 111	61 909 929	513 582	2 327 560	2 841 142	13 334 400	51 416 671	64 751 071
12 Лидерство ВОЗ, ее руководство и партнерства	101 335 638	22 990 016	124 325 654	1 015 246	299 262	1 314 508	102 350 884	23 289 278	125 640 162
13 Функции содействия и поддержки	97 603 282	62 400 319	160 003 601	5 023 351	6 010 844	11 034 195	102 626 633	68 411 163	171 037 796
Итого	427 309 150	1 266 371 213	1 693 680 363	14 130 446	111 023 135	125 153 581	441 439 596	1 377 394 348	1 818 833 944
Различия в основе									
Расходы в натуре									44 681 506
Расходы по Фонду регулирования налогообложения									14 533 591
Другое непрограммное использование бюджетных поступлений									6 601 885
Итого различий в методе									65 816 982
Итого расходов - Общий фонд									1 884 650 926

Расходы Общего фонда включают в себя суммы в размере 62 млн. долл. США из утвержденных в рамках Программного бюджета ассигнований в размере 138 млн. долл. США для Фонда для сборов, связанных с занятостью постов, которые переводятся в Специальный целевой фонд для финансирования дополнительной деятельности по расширению потенциала и поддержке в соответствии со стратегической целью 13бис.

Таблица III. Исполнение Программного бюджета на 2012-2013 гг. – обязательные взносы
За год, закончившийся 31 декабря 2012 г.
(В долларах США)

	Программный бюджет	Использование Программного бюджета	Сохраняющийся остаток	Резервное удержание Примечание(а)	Остаток после резервного удержания	Процент выполнения за вычетом резервного удержания	
Стратегические цели							
1	Инфекционные болезни	79 186 000	38 498 161	40 687 839	3 169 000	37 518 839	49%
2	ВИЧ/СПИД, туберкулез и малярия	45 634 000	20 276 392	25 357 608	1 844 000	23 513 608	44%
3	Хронические неинфекционные заболевания	44 809 000	18 507 378	26 301 622	1 820 000	24 481 622	41%
	Здоровье детей, подростков, матерей, сексуальное и репродуктивное здоровье и старение	55 754 000	22 571 334	33 182 666	2 348 000	30 834 666	40%
4	Чрезвычайные ситуации и стихийные бедствия	18 568 000	6 917 441	11 650 559	736 000	10 914 559	37%
5	Факторы риска для здоровья	37 731 000	14 113 623	23 617 377	1 584 000	22 033 377	37%
	Социальные и экономические детерминанты здоровья	18 753 000	9 173 408	9 579 592	767 000	8 812 592	49%
6	Оздоровление окружающей среды	32 507 000	16 127 580	16 379 420	1 314 000	15 065 420	50%
7	Питание и продовольственная безопасность	22 359 000	9 831 370	12 527 630	894 000	11 633 630	44%
8	Системы и службы здравоохранения	145 421 000	59 532 725	85 888 275	5 987 000	79 901 275	41%
	Изделия и технологии медицинского назначения	30 751 000	12 820 818	17 930 182	1 234 000	16 696 182	42%
9	Лидерство ВОЗ, ее руководство и партнерства	202 410 000	101 335 638	101 074 362	3 354 000	97 720 362	50%
10	Функции содействия и поддержки	209 957 000	97 603 282	112 353 718	3 264 000	109 089 718	46%
11	Итого	943 840 000	427 309 150	516 530 850	28 315 000	488 215 850	45%

Примечание а. Резервное удержание представляет собой скидку с планируемых в бюджете сумм на случай невыплаты государствами-членами обязательных взносов.

Таблица IV. Исполнение программного бюджета на 2012–2013 гг. - добровольные взносы
За год, закончившийся 31 декабря 2012 г.
(В долларах США)

	Программный бюджет	Использование Программного бюджета	Сохраняющийся остаток	Процент осуществления	
Стратегические цели					
1	Инфекционные болезни	1 198 944 000	575 493 453	623 450 547	48%
2	ВИЧ/СПИД, туберкулез и малярия	494 664 000	161 438 849	333 225 151	33%
3	Хронические неинфекционные заболевания	68 954 000	28 929 341	40 024 659	42%
4	Здоровье детей, подростков, матерей, сексуальное и репродуктивное здоровье и старение	162 552 000	75 077 914	87 474 086	46%
5	Чрезвычайные ситуации и стихийные бедствия	363 460 000	137 245 329	226 214 671	38%
6	Факторы риска для здоровья	84 524 000	30 670 012	53 853 988	36%
7	Социальные и экономические детерминанты здоровья	24 036 000	7 671 837	16 364 163	32%
8	Оздоровление окружающей среды	54 318 000	22 727 108	31 590 892	42%
9	Питание и продовольственная безопасность	32 539 000	17 323 195	15 215 805	53%
10	Системы и службы здравоохранения	202 672 000	75 314 729	127 357 271	37%
11	Изделия и технологии медицинского назначения	106 532 000	49 089 111	57 442 889	46%
12	Лидерство ВОЗ, ее руководство и партнерства	55 160 000	22 990 016	32 169 984	42%
13	Функции содействия и поддержки	166 784 000	62 400 319	104 383 681	37%
Итого	3 015 139 000	1 266 371 213	1 748 767 787	42%	

7
1534651.156
14858850.488
4685.5456
4654654.65465
154654.11
321654.54616
5646987.65465
654654.654
1494519.48598
48949.56
4156654.



Всемирная организация
здравоохранения