目录

页次

前言 3

未经审计的 2006 年中期财务报表、账目说明与附表 9

报表

各类资金来源收支与资金结存额变化汇总表 ..... 报表 I.....10

世卫组织其它资金 ..... 报表 I.1.....12

联合国信托基金 – 世卫组织规划活动 ..... 报表 I.2.....14

信托基金 – 世卫组织规划活动 ..... 报表 I.3.....16

其它信托基金和有关实体 – 非世卫组织规划活动 ..... 报表 I.4.....18

资金之间的转拨 ..... 报表 I，附件 1.....20

抵消款 ..... 报表 I，附件 2.....21

资产、负债与资金结存申报表 ..... 报表 II 22

现金流动报表 ..... 报表 III.....23

拨款报表 ..... 报表 IV.....24

账目说明 25

附表

现金、储蓄款与证券 ..... 附表 1 39

2006 年及前几个财务期的评定会费 ..... 附表 2 40

杂项收入账户 ..... 附表 3 46

所有世卫组织预算外资金
2006 年收入和支出汇总表 ..... 附表 4 47

不动产基金 ..... 附表 5 48

服务费用特别账户 ..... 附表 6 49

表格

世卫组织 2006-2007 年
规划预算 2006 年中期财务执行情况 50

预算和支出汇总表
按组织层次分列的正常预算和自愿捐款总额 ..... 表 1 52

按工作领域分列的预算和支出汇总表－所有办事处 ..... 表 2 53

按办事处分列的预算和支出汇总表 ..... 表 3 54

按工作领域分列的预算和支出汇总表
- 按办事处分列： ..... 表 4
全球（总部） 57
非洲区域办事处 58
美洲区域办事处 60
东南亚区域办事处 62
欧洲区域办事处 64
东地中海区域办事处 66
西太平洋区域办事处 68

术语汇编

预算和财务术语汇编 70

前言

I. 2006-2007 双年度中期财务报告系按《组织法》第三十四条以及世卫组织《财务条例》提交。它显示本双年度第一年结束时的财务状况。2006 年财务报告是根据联合国系统会计标准以及世卫组织《财务条例》和《财务细则》编制的。它含有经卫生大会通过的正常预算 [1/]以及执行委员会提出的由自愿捐款资助的开支 [2/]。规划预算的实施情况以向卫生大会提交的 2006-2007 年规划预算方案相同的格式提交 [3/]，它包括自愿捐款的预算，从而显示每个工作领域财务的总体状况。

编制这份财务报告继续了本组织提出的改进财务信息的透明性和可及性过程。世卫组织的财务报告是本组织问责制和财务完整性整体框架的一个重要组成部分。报告使会员国及其它伙伴和合作者能够看到他们提供的资金被如何加以利用。还详细显示了本组织的资产和债务，对资金流动作了分析，以便读者了解本组织的财务状况。

II. **财务重点数据** *(以百万美元计)*

	2006	*2004-2005*
世卫组织规划活动		
2006-2007年预算		
正常预算：有效工作预算经WHA58.4号决议拨付	**915**	*880*
如执行委员会所提出的自愿捐款	**2,755**	*1,944*
预算总额	**3,670**	*2,824*
收入		
正常预算	**445**	*849*
自愿捐款	**1,450**	*1,936*
世卫组织其它收入	**139**	***204***
世卫组织收入总额	**2,034**	***2,989***
支出		
正常预算	**427**	*871*
自愿捐款	**987**	*1,858*
世卫组织支出总额	**1,414**	*2,729*
非世卫组织规划活动		
收入	**382**	*536*
支出	**383**	*628*

2006-2007 年预算为 36.70 亿美元，比 2004-2005 年预算 28.24 亿美元增加 8.46 亿美元或 30%。

2006 年期间收入的增加与 2006-2007 年预算的增加相一致，并且为整个双年度预算提供资金的前景是积极的。

用于世卫组织规划活动的收入总额为 20.34 亿美元，包括正常预算评定会费、杂项收入和自愿捐款。

2006 年用于世卫组织规划活动的自愿捐款达 14.50 亿美元，而 2004-2005 双年度为 19.36 亿美元。

[1/] WHA58.4 号决议
[2/] 文件 EB120/3。
[3/] 文件 PB/2006-2007。

来自自愿捐款的收入增加反映了 2006 年期间的两个发展情况。首先，2006 年 1 月 1 日，对确认收入的会计政策作了修订，以便来自自愿捐款的收入列为应计收入，这意味着在签署捐款者协定时予以确认。这与评定会费遵循的确认收入政策相一致。由于政策方面的这一变化，另有 3.745 亿美元被确认为 2006 年期间用于世卫组织规划活动的收入。这有待于收到，并且因此作为 2006 年 12 月 31 日时待收账户显示。自愿捐款的详尽分析列于未经审计的 2006 年中期财务报告的附件 [1/]。

来自自愿捐款的收入增加的第二个原因是此类捐款进一步增加 1.07 亿美元。

就 2006-2007 年预算而言，2006 年记录的用于世卫组织规划活动的收入总额为 20.34 亿美元，占规划预算的 55%。

III. 资助预算

自愿捐款收入的演变并非一成不变。大笔捐款的收入时间以及来自联合国某些信托基金在收入方面的重大变化使可用的资源与批准的规划预算在规定的时间和方向上都不平衡。

会员国是自愿捐款最重要的来源，如以下图 1 所示，约占 2006 年期间所有自愿捐款收入的 56%以及 2004-2005 年期间的 63%。

图 1. 2006 年和 2004-2005 年用于世卫组织规划活动的自愿捐款

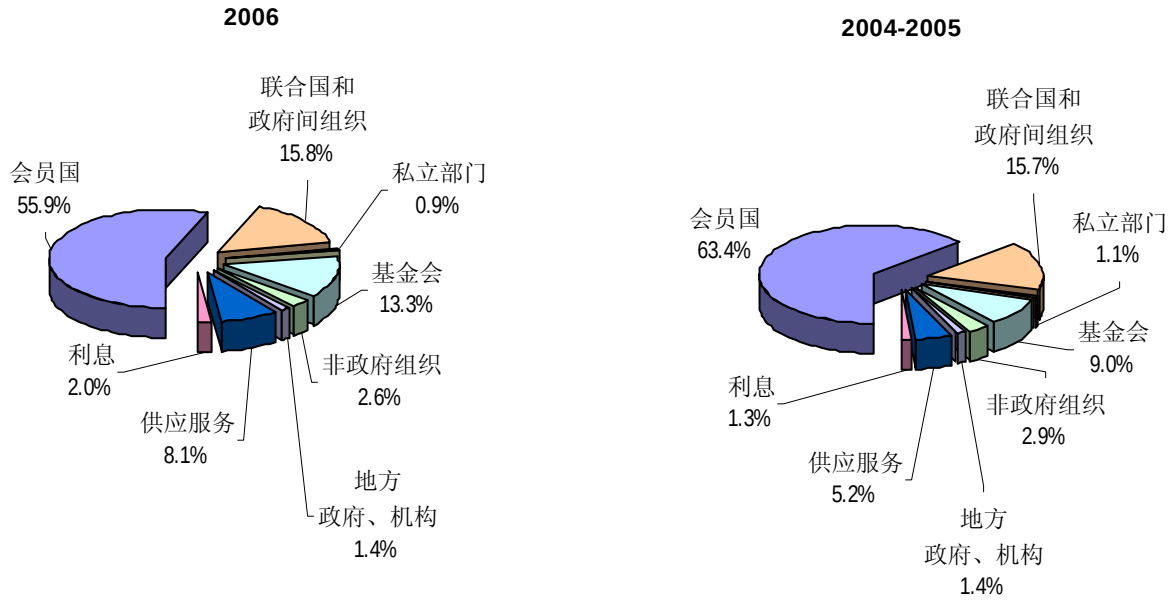

综合正常预算和自愿捐款，会员国提供了 2006 年总收入的 68%，而 2004-2005 年为 71%。

以下图 2 和 3 显示 2006 年和 2004-2005 双年度来自会员国的付款总额，包括正常预算摊款和自愿捐款。这些图表显示本组织继续在很大程度上依靠数量较少的会员国作为预算资金的主要来源。

[1/] 文件 A60/30 Add.1。

图2. 2006年会员国的摊款和自愿捐款

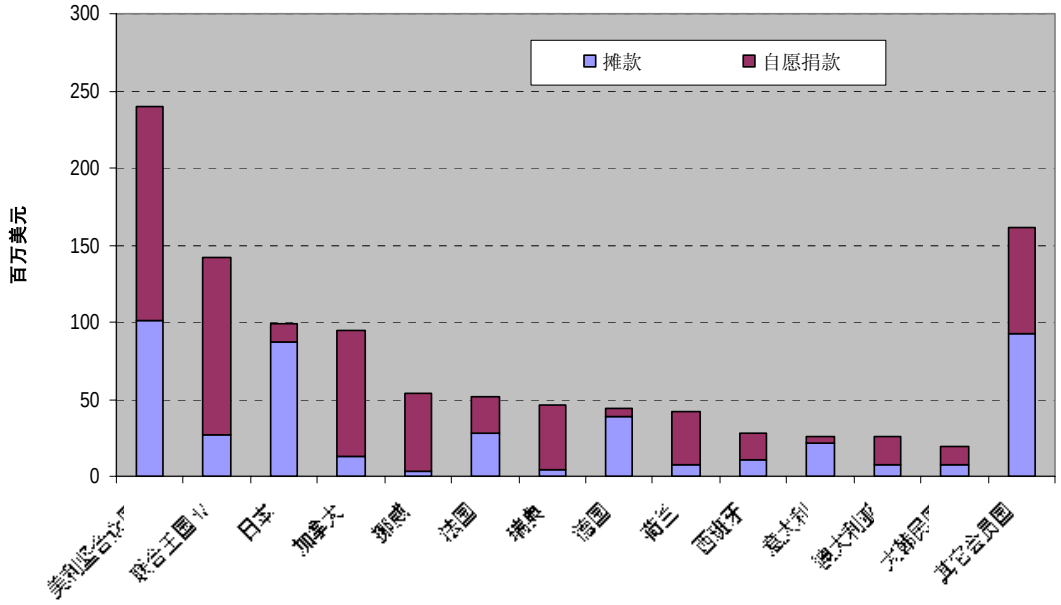

图3. 2004-2005年会员国的摊款和自愿捐款

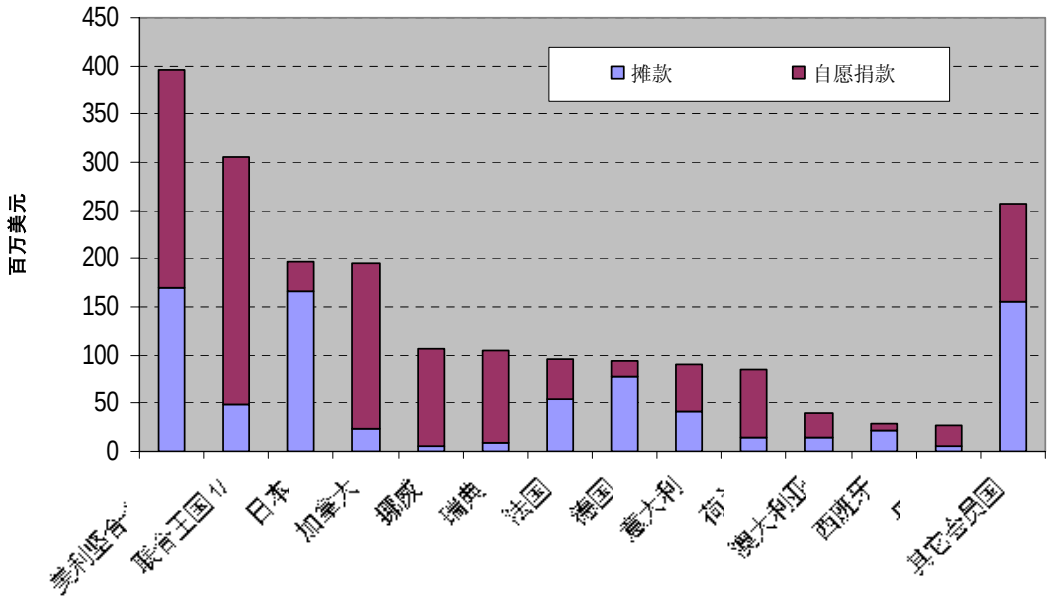

正常预算的实施通过评定会费、杂项收入、提取周转金以及内部借支予以资助。2006 年摊款净额为 4.51 亿美元，其中 4 亿美元在当年征收，征收率为 89%，与最近前几年相一致。但这仍然令人关注，在 2006 年有 5100 万美元或评定会费的 11%尚未交纳，必须从周转金提取 2200 万美元以部分补偿征收评定会费方面的短缺数额。

[1/] 大不列颠及北爱尔兰联合王国。

包括以往财务期应交款额在内的未交纳评定会费总额达 1.48 亿美元。在这一数字内，长期欠费从 2004-2005 双年度末的 9300 万美元增加至 9700 万美元。与一些有关会员国已确定偿款计划，以解决这些长期欠费。鼓励在交纳其欠费方面遇到困难的会员国与秘书处讨论交纳欠费安排，以便可将它们的建议提交卫生大会审议。

杂项收入通过减少交纳评定会费的数额用以资助正常预算。2006-2007 年期间，已作出 3200 万美元的预算用于部分资助正常预算并满足调整机制和财务奖励方案的需求。预计将能提供所需的杂项收入款额以资助 2006-2007 年正常预算。

IV. 支出

第五十八届世界卫生大会在 WHA58.20 号决议中对处理确认支出的世卫组织《财务条例》第四条作了修订。以前这条财务条例规定在本财务期内可为涉及在该财务期或该财务期结束后一年内供应或提供的物资或服务费用承付支出。根据修订的自 2006 年 1 月 1 日起生效的财务条例，只确认已交付或提供的物资或服务支出。

以国际会计准则为基础的这一修订在确认支出与规划实施之间建立起更好的联系。2006 年实施经修订的财务条例第四条已导致一次性调整记录的支出额：2006 年期间记入的 1.23 亿美元合法承诺未作为 2006 年支出得到确认。这将在基本物资或服务交付或提供时作为 2007 年支出予以确认。

2006 年期间，国家和区域办事处占支出的 59%，总部占 41%。而在 2004-2005 年期间，国家和区域办事处占 62%，总部占 38%。以下图 4 显示 2006 年和 2004-2005 年期间按办事处，即各区域办事处（包括国家办事处）和全球（总部）分列的所有来源资金支出百分比。

图 4. 2006 年和 2004-2005 年区域办事处和全球（总部）所有来源资金支出
(百分比)



按工作领域和办事处分列的详细信息在本报告 2006 年世卫组织规划预算中期财务执行情况章节中的表 1 至 4 显示。2006 年正常预算的整体执行水平为 47%，自愿捐款的执行水平为 39%。表 2 按工作领域汇总了所有办事处按正常预算和自愿捐款分列的支出。支出数额最大的领域为免疫和疫苗开发（包括根除脊髓灰质炎）；突发事件的准备和应对、结核、疟疾以及世卫组织在国家的核心存在。2006 年各工作领域与 2006-2007 年预算相比的执行率从突发事件的准备和应对的 107%到卫生融资和社会保护的 19%不等。这种差异主要源于上面提到的不平衡的收入模式。

以下图 5 显示 2006 年和 2004-2005 年按主要支出类别分列的财务执行情况。

图 5. 2006 年和 2004-2005 年按主要支出类别分列的财务执行情况
(以千美元计)

支出类别	2006 美元	2006 %	2004-2005 美元	2004-2005 %
职工费用	**665**	**42**	*1 222*	*40*
器材、物资、通讯、实物捐赠	**357**	**23**	*532*	*17*
合同、翻译、印刷、数据处理	**240**	**15**	*332*	*11*
直接财务合作	**229**	**15**	*427*	*14*

最显著的类别是职工费用，反映了世卫组织是一个技术性组织的事实。知识管理规划以及职工发展、职工安全和与人力资源相关的其它行动方面有关的投资有助于确保工作人员获得适当的支持。直接财务合作、器材、物资、通讯和奖学金的支出有助于支持世卫组织在国家的大量工作。

世卫组织支出总额 14.14 亿美元包括不动产、安全、职工发展和信息技术方面的投资，2006 年达 3000 万美元。这些投资费用必须从规划预算内支付。

V. 流动资金管理

本组织的财务稳定性取决于及时收到收入、有效管理流动资金和外汇风险以及适宜的投资和外汇政策。一个专家咨询委员会就这些问题提供建议，首要目标是保全资本。该委员会定期审查利息收入绩效并提出金融市场条例下规避风险战略建议。

投资管理活动

本组织 2006 年 12 月 31 日时的现金和投资总额为 18.93 亿美元，本报告附表 1 汇总了投资情况。如报表 I 所示，这些投资反映总额达 20.68 亿美元资金结存额的现金和投资资产。1.75 亿美元差额代表当年在资产负债表（报表 II）和现金流动报表（报表 III）显示的待收账户和待支账户中的资本性资产和流动净额。投资主要是短期的，代表正常预算和其它资源供资但尚有待作出实际现金支出的规划持有。总共持有 4.08 亿美元的较长期资金，主要为职工健康保险基金和职员离职金账户，以及如报表 I.4 中详述的代表其它非世卫组织实体投资的 3.42 亿美元。2006 年利息收入总额 8200 万美元显著高于 2004-2005 双年度 6800 万美元。这是由于美元利率上升所致，还有部分原因是 2005 年中建立的职工健康保险基金 6000 万美元证券组合的优良绩效。2006 年 3800 万美元的利息收入与非世卫组织规划和实体有关。在总体投资计划下所获得的利息在所有参与基金之间按比例进行分配。

外币保值活动

某些非美元正常预算支出的价值得到了保护，未受到当年美元价值下降的影响。保护是通过远期货币合同和期权合同交易实现的。总共有 700 万美元贷入 2006 年正常预算支出，这是这些活动现金流动的结果。

保值活动只能保护本组织在本双年度期间避免汇率波动的影响。就 2008-2009 双年度而言，弱势美元预期将进一步减少预算的购买力，尤其是对欧洲货币产生的支付。非美元支出的美元费用估计在 2008-2009 年可能比 2006-2007 年约高出 4000 万美元。之外，由于弱势美元，2004-2005 年至 2006-2007 年已发生购买力减少约 5000 万美元。

VI. 非世卫组织规划活动

非世卫组织规划活动包括不同规划和实体的信托基金，例如联合国艾滋病毒/艾滋病联合规划署（联合国艾滋病规划署）信托基金；国际癌症研究机构；抗艾滋病、结核和疟疾全球基金；国际计算中心；职工健康保险；以及新的国际药品采购机制。

2006 年期间，这些活动的收入总额达 5.06 亿美元，支出为 3.82 亿美元。世卫组织向这些基金和实体提供各种支助服务。详细信息在报表 I.4 中提供。

VII. 结束语

财政资源的增长以及对本组织要求日益加大的复杂性对今后的财务管理提出了挑战。作为问责制和财务完整性基础的众多政策与程序是为一个中央集权的组织制定的并得到反映这种中央集权措施的信息技术系统的支持。随着全球管理系统的创建，正在以公立和私立部门中遵循的最佳做法为基础确立现代财务管理政策和实务。

新的全球管理系统目前正在开发并预定于 2008 年初交付使用。这一新系统得到了新的或修订的财务条例和细则的支持。其中一些修订已由世界卫生大会作出，进一步修订正在进行之中。本届卫生大会将审议采用《国际公共部门会计准则》。

《国际公共部门会计准则》将涉及预算、审计、投资程序以及会计方面的变化。这些变化将逐步采用并应被视为增强透明度和问责制的联合国全面改革的一部分。由于世卫组织将从 2008 年起应用《国际公共部门会计准则》以便与采用全球管理系统相一致，它将通过成为全系统指导委员会一名成员和作为一个早期采用者在变革进程中起到领导作用。

未经审计的 2006 年中期财务报表、账目说明与附表

未经审计的中期财务报告的这一部分呈报截至2006年12月31日本组织整个财务状况。有关的财务报表、说明和旁证附表系按《财务条例》、《财务细则》和联合国系统会计标准的要求编制的。账目说明系财务报表的有机组成部分。为有助于了解本组织管理的各别基金和特别账户，附表提供了进一步详情和解释说明。在适宜的地方，提供了与上一双年度的比较数字。

报表 I

2006 年各类资金来源收支与资金结存额变化汇总表

(以千美元计)

	参考资料	正常预算 [a/] (附表 2,3)	促进健康自愿基金 (A60/30 Add.1)	世卫组织其它资金 (报表I.1)	世卫组织规划活动 (报表 I.2, I.3)	非世卫组织规划活动 (报表 I.4)
收入:						
评定会费:						
有效工作预算（2006年）		442,000		9,114		
调整机制 (WHA58.4)		(3,575)				
财务奖励方案		(1,997)				
评定会费总额		436,428		9,114		
自愿捐款:						
世卫组织规划活动	说明 4		1,290,493		177,600	
非世卫组织规划活动						382,090
其它收入:						
创收活动	说明 5			4,369	46	
组织间安排的资金	说明 13				8,590	
服务收入	说明 6			82,057		
利息收入: －利息			27,803	14,041	2,484	37,568
－共同汇兑差别				(961)		
保值活动收益 (损失)	说明 7	1,904				
其它				37,380	(19)	86,722
收入总额		438,332	1,318,296	146,000	188,701	506,380
支出:	说明 9					
世卫组织规划活动		426,688	840,605	143,195	164,919	
非世卫组织规划活动				20,673		382,491
支出总额		426,688	840,605	163,868	164,919	382,491
收支盈余（短缺）		11,644	477,691	(17,868)	23,782	123,889
为延期征收评定会费提供的款项		(51,095)				
交付以往财务期评定会费	说明 10	44,034		4,315		
以往财务期未清偿承付款节余				4,218	3,304	1,377
固定资产增加						
资金间的转拨	附件 1	16,673	1,145	(16,673)	(1,145)	
资金结存调整						
资金结存变化总额	报表 III	21,256	478,836	(26,008)	25,941	125,266
资金结存额 – 2006年1月1日	报表 II	(13,033)	553,847	179,726	79,566	569,447
资金结存额 – 2006年12月31日	报表 II	8,223	1,032,683	153,718	105,507	694,713

所附说明和附表是财务报表的有机组成部分。

[a/] 包括周转金。

报表 I (续)

会员国固定资产股票	小计	抵消款 (报表 I, 附件 2)	合计 2006	合计 *2004-2005*	
					收入:
					评定会费:
	451,114		451,114	*863,101*	有效工作预算（2006年）
	(3,575)		(3,575)	*(12,364)*	调整机制 (WHA58.4)
	(1,997)		(1,997)	*(1,574)*	财务奖励方案
	445,542		445,542	*849,163*	*评定会费总额*
					自愿捐款:
	1,468,093	(18,155)	1,449,938	*1,935,864*	世卫组织规划活动
	382,090		382,090	*535,951*	非世卫组织规划活动
					其它收入:
	4,415		4,415	*8,209*	创收活动
	8,590		8,590	*29,306*	组织间安排的资金
	82,057	(82,057)			服务收入
	81,896		81,896	*68,053*	利息收入：－利息
	(961)		(961)	*320*	－共同汇兑差别
	1,904		1,904		保值活动收益 (损失)
	124,083	(80,759)	43,324	*97,678*	其它
	2,597,709	(180,971)	2,416,738	*3,524,544*	*收入总额*
					支出:
	1,575,407	(160,912)	1,414,495	*2,728,670*	世卫组织规划活动
	403,164	(20,059)	383,105	*627,842*	非世卫组织规划活动
	1,978,571	(180,971)	1,797,600	*3,356,512*	*支出总额*
	619,138		619,138	*168,032*	**收支盈余（短缺）**
	(51,095)		(51,095)	*(52,981)*	为延期征收评定会费提供的款项
	48,349		48,349	*44,948*	交付以往财务期评定会费
	8,899		8,899	*26,846*	以往财务期未清偿承付款节余
653	653		653	*4,987*	固定资产增加
					资金间的转拨
				6,031	资金结存调整
653	625,944		625,944	*197,863*	**资金结存变化总额**
72,114	1,441,667		1,441,667	*1,243,804*	**资金结存额 – 2006年1月1日**
72,767	2,067,611		2,067,611	*1,441,667*	**资金结存额 – 2006年12月31日**

报表 I.1

2006 年世卫组织其它资金

(以千美元计)

	参考资料	杂项收入 (附表 3; 说明 8)	不动产基金 (附表 5)	安全基金 (说明 31)	其它基金 (说明 27)	销售周转基金 (说明 11)
收入：						
评定会费：						
有效工作预算（2006年）						
其它收入：						
创收活动	说明 5		373		413	3,583
服务收入	说明 6					
利息收入 – 利息		7,095	173	165	114	
– 共同汇兑差别		(961)				
其它		1,483	5,880	13,742	5,678	
收入总额		7,617	6,426	13,907	6,205	3,583
支出：	说明 9					
世卫组织规划活动				11,469	2,479	3,531
非世卫组织规划活动			2,029		282	
支出总额			2,029	11,469	2,761	3,531
收支盈余（短缺）		7,617	4,397	2,438	3,444	52
交付以往财务期评定会费	说明 10	4,315				
以往财务期未清偿承付款节余		4,218				
资金间的转拨	附件 1	(16,673)				
资金结存变化总额	报表 I	(523)	4,397	2,438	3,444	52
资金结存额 – 2006年1月1日	报表 II	2,432	1,142	229	5,956	4,651
资金结存额 – 2006年12月31日	报表 II	1,909	5,539	2,667	9,400	4,703

所附说明和附表是财务报表的有机组成部分。

报表 I.1 (续)

信息技术基金 (说明 32)	服务费用特别账户 (附表 6)	税收均分基金 (说明 3)	职员离职金账户	合计 2006	合计 2004-2005	
						收入：
						评定会费：
		9,114		9,114	*4,626*	有效工作预算（2006年）
						其它收入：
				4,369	*8,160*	创收活动
	73,254		8,803	82,057	*164,818*	服务收入
1,014	3,393		2,087	14,041	*15,972*	利息收入 – 利息
				(961)	*320*	– 共同汇兑差别
10,597				37,380	*56,790*	其它
11,611	76,647	9,114	10,890	146,000	*250,686*	*收入总额*
						支出：
14,170	111,546			143,195	*237,100*	世卫组织规划活动
		5,171	13,191	20,673	*32,385*	非世卫组织规划活动
14,170	111,546	5,171	13,191	163,868	*269,485*	*支出总额*
(2,559)	(34,899)	3,943	(2,301)	(17,868)	*(18,799)*	**收支盈余（短缺）**
				4,315	*12,204*	交付以往财务期评定会费
				4,218	*5,992*	以往财务期未清偿承付款节余
				(16,673)	*(35,574)*	资金间的转拨
(2,559)	(34,899)	3,943	(2,301)	(26,008)	*(36,177)*	**资金结存变化总额**
19,346	92,267	(2,706)	56,409	179,726	*215,903*	**资金结存额 – 2006年1月1日**
16,787	57,368	1,237	54,108	153,718	*179,726*	**资金结存额 – 2006年12月31日**

报表 I.2

2006 年联合国信托基金 – 世卫组织规划活动

(以千美元计)

	参考资料	技术合作 联合国开发计划署	联合国人口基金	联合国环境规划署
收入:				
其它收入:				
组织间安排的资金	说明 13	265	3,756	7
利息收入				
其它		(297)	10	
收入总额		(32)	3,766	7
支出:	说明 9			
世卫组织规划活动		807	3,207	279
支出总额		807	3,207	279
收支盈余（短缺）		(839)	559	(272)
以往财务期未清偿承付款节余			44	2
资金间的转拨	附件 1		20	
资金结存调整				
资金结存变化总额	报表 I	(839)	623	(270)
资金结存额 – 2006年1月1日	报表 II	2,020	(2,989)	20
资金结存额 – 2006年12月31日	报表 II	1,181	(2,366)	(250)

所附说明和附表是财务报表的有机组成部分。

报表 I.2 (续)

技术合作	供应服务			
联合国 其它基金	联合国 其它组织	合 计 **2006**	*2004-2005*	
				收入:
				其它收入:
3,501	1,061	8,590	*29,306*	组织间安排的资金
			32	利息收入
		(287)	*(208)*	其它
3,501	1,061	8,303	*29,130*	*收入总额*
				支出:
1,543	3,124	8,960	*26,923*	世卫组织规划活动
1,543	3,124	8,960	*26,923*	*支出总额*
1,958	(2,063)	(657)	*2,207*	**收支盈余（短缺）**
5		51	*6,335*	以往财务期未清偿承付款节余
		20	*(1,444)*	资金间的转拨
			5,500	资金结存调整
1,963	(2,063)	(586)	*12,598*	**资金结存变化总额**
854	1,717	1,622	*(10,976)*	**资金结存额 – 2006年1月1日**
2,817	(346)	1,036	*1,622*	**资金结存额 – 2006年12月31日**

报表 I.3

2006 年信托基金 – 世卫组织规划活动

(以千美元计)

	参考资料	技术合作 盘尾丝虫病控制规划 [a/]	非洲盘尾丝虫病控制规划 [a/]	世川卫生信托基金 [a/]	TDR [a/b/]
收入:					
自愿捐款:					
世卫组织规划活动			11,249	3,992	31,746
其它收入:					
创收活动	说明 5		31		
利息收入		91	456	351	1,124
其它		3	245		55
收入总额		94	11,981	4,343	32,925
支出:	说明 9				
世卫组织规划活动			11,023	3,922	31,978
支出总额			11,023	3,922	31,978
收支盈余（短缺）		94	958	421	947
以往财务期未清偿承付款节余		146	2,748	118	152
资金间的转拨	附件 1	(2,006)			200
资金结存变化总额	报表 I	(1,766)	3,706	539	1,299
资金结存额 – 2006年1月1日	报表 II	2,268	3,823	7,010	18,796
资金结存额 – 2006年12月31日	报表 II	502	7,529	7,549	20,095

所附说明和附表是财务报表的有机组成部分。

[a/] 详细财务报表见附件（文件 A60/30 Add.1）。
[b/] TDR：联合国儿童基金会/联合国开发计划署/世界银行/世界卫生组织热带病研究和培训特别规划信托基金。
[c/] HRP：联合国开发计划署/联合国人口基金/世界卫生组织/世界银行人类生殖研究、发展和研究培训特别规划信托基金。

报表 I.3 (续)

	技术合作		供应服务			
HRP [a/c/]	准专业官员	其它技术合作基金	国家卫生服务与机构	合计 2006	合计 *2004-2005*	
						收入:
						自愿捐款:
20,706	1,772	19,605	88,530	177,600	*269,228*	世卫组织规划活动
						其它收入:
15				46	*49*	创收活动
364	88	10		2,484	*2,203*	利息收入
(35)				268	*(526)*	其它
21,050	1,860	19,615	88,530	180,398	*270,954*	*收入总额*
						支出:
12,975	2,481	23,007	70,573	155,959	*273,689*	世卫组织规划活动
12,975	2,481	23,007	70,573	155,959	*273,689*	*支出总额*
8,075	(621)	(3,392)	17,957	24,439	*(2,735)*	**收支盈余（短缺）**
89				3,253	*7,840*	以往财务期未清偿承付款节余
641				(1,165)	*2,841*	资金间的转拨
8,805	(621)	(3,392)	17,957	26,527	*7,946*	**资金结存变化总额**
4,632	3,224	30,099	8,092	77,944	*69,998*	**资金结存额 – 2006年1月1日**
13,437	2,603	26,707	26,049	104,471	*77,944*	**资金结存额 – 2006年12月31日**

报表 I.4

2006 年其它信托基金和有关实体 – 非世卫组织规划活动

(以千美元计)

	参考资料	联合国 艾滋病规划署 信托基金 (说明 14)	国际药品 采购机制 (说明 14)	国际癌症 研究机构 (说明 14)	国际 计算中心 (说明 14)	职工 健康保险 说明 14, 15)
收入:						
自愿捐款:						
非世卫组织规划活动		248,441	38,270	27,446		
其它收入:						
利息收入		8,600			290	28,330
其它		1,287			24,505	60,930
收入总额		258,328	38,270	27,446	24,795	89,260
支出:	说明 9					
非世卫组织规划活动		199,842	1,283	28,087	30,846	50,916
支出总额		199,842	1,283	28,087	30,846	50,916
收支盈余（短缺）		58,486	36,987	(641)	(6,051)	38,344
以往财务期未清偿承付款节余		(2,316)		240	404	
资金间的转拨						
资金结存调整						
资金结存变化总额	报表 I	56,170	36,987	(401)	(5,647)	38,344
资金结存额 – 2006年1月1日	报表 II	199,152		23,946	10,517	310,700
资金结存额 – 2006年12月31日	报表 II	255,322	36,987	23,545	4,870	349,044

所附说明和附表是财务报表的有机组成部分。

报表 I.4 (续)

抗艾滋病、结核和疟疾全球基金 (说明 14)	其它信托基金 (说明 16)	基金 (说明 17)	合计 2006	合计 *2004-2005*	
					收入:
					自愿捐款:
65,000	2,914	19	382,090	*535,951*	非世卫组织规划活动
					其它收入:
	181	167	37,568	*25,200*	利息收入
			86,722	*175,358*	其它
65,000	3,095	186	506,380	*736,509*	*收入总额*
					支出:
69,493	1,956	68	382,491	*622,796*	非世卫组织规划活动
69,493	1,956	68	382,491	*622,796*	*支出总额*
(4,493)	1,139	118	123,889	*113,713*	**收支盈余（短缺）**
3,049			1,377	*6,679*	以往财务期未清偿承付款节余
				914	资金间的转拨
				531	资金结存调整
(1,444)	1,139	118	125,266	*121,837*	**资金结存变化总额**
15,457	6,233	3,442	569,447	*447,610*	**资金结存额 – 2006年1月1日**
14,013	7,372	3,560	694,713	*569,447*	**资金结存额 – 2006年12月31日**

报表 I, 附件 1

资金之间的转拨 [a/]

(以千美元计)

基金	调拨用于2006–2007年有效工作预算 (财务条例第6.5条和WHA58.4号决议)	其它规划转拨				合计
正常预算和周转金	(16,673)					(16,673)
杂项收入	16,673					16,673
促进健康自愿基金		641	20	(2,006)	200	(1,145)
TDR [b/]					(200)	(200)
HRP [c/]		(641)				(641)
盘尾丝虫病控制规划				2,006		2,006
联合国人口基金			(20)			(20)
转拨净额	-	-	-	-	-	-

[a/] 作出这些资金间转拨以实施卫生大会的决定，并且其它规划转拨是按既定会计方法办理的。括号内的数字系指拨入资金，无括号的数字系指拨出资金。
[b/] 联合国儿童基金会/联合国开发计划署/世界银行/世界卫生组织热带病研究和培训特别规划信托基金。
[c/] 联合国开发计划署/联合国人口基金/世界卫生组织/世界银行人类生殖研究、发展和研究培训特别规划信托基金。

报表 I, 附件 2

抵消款

(以千美元计)

拨出基金	支出	拨入基金	收入
正常预算	1,797 [1/]	TDR [a/]	1,797 [3/]
	100 [1/]	非洲盘尾丝虫病控制规划	100 [3/]
	5,880 [2/]	不动产基金	5,880 [4/]
	2,940 [1/]	安全基金	2,940 [4/]
	9,800 [1/]	信息技术基金	9,800 [4/]
联合国人口基金	1,160 [1/]	HRP [b/]	1,160 [3/]
TDR [a/]	1,195 [1/]	服务费用特别账户	1,195 [5/]
非洲盘尾丝虫病控制规划	611 [1/]	TDR [a/]	611 [3/]
	150 [1/]	服务费用特别账户	150 [5/]
HRP [b/]	361 [1/]	服务费用特别账户	361 [5/]
抗艾滋病、结核和疟疾全球基金	1,633 [2/]	服务费用特别账户	1,633 [5/]
国际药品采购机制	148 [2/]	服务费用特别账户	148 [5/]
联合国艾滋病规划署	30 [1/]	HRP [b/]	30 [3/]
	14,457 [1/]	促进健康自愿基金	14,457 [3/]
	1,867 [1/]	服务费用特别账户	1,867 [5/]
国际计算中心	304 [2/]	服务费用特别账户	304 [5/]
所有基金	8,803 [c/]	职员离职金账户	8,803 [5/]
	44,815 [c/]	职工健康保险	44,815 [4/]
	5,726 [c/]	职工发展	5,726 [4/]
服务费用特别账户	10,802 [1/]	安全基金	10,802 [4/]
	796 [1/]	信息技术基金	796 [4/]
促进健康自愿基金及其它基金 - 规划支助金	67,596 [1/]	服务费用特别账户	67,596 [5/]
支出抵消款总额	180,971	**收入抵消款总额**	180,971

相当于:		**相当于:**	
1. 世卫组织规划活动 [c/]	160,912	3. 世卫组织规划活动	18,155
2. 非世卫组织规划活动 [c/]	20,059	4. 服务收入	80,759
		5. 其它	82,057
支出抵消款总额	180,971	**支出抵消款总额**	180,971

[a/] 联合国儿童基金会/联合国开发计划署/世界银行/世界卫生组织热带病研究和培训特别规划信托基金。
[b/] 联合国开发计划署/联合国人口基金/世界卫生组织/世界银行人类生殖研究、发展和研究培训特别规划信托基金。
[c/] 所有基金支出达 59 343 607 美元。这一数额在世卫组织规划活动和非世卫组织规划活动各项目之间按其各自支出比例分摊。

报表 II

截至 2006 年 12 月 31 日资产、负债与资金结存申报表

(以千美元计)

	参考资料	2006	*2005 (重编)*
资产			
现金银行存款，流动资金与库存现金	附表 1, 说明 18	118,928	*96,186*
储蓄款与证券	附表 1	1,774,065	*1,701,251*
待收账户	说明 19		
应收会员国评定会费	附表 2	148,306	*145,559*
扣除：为延期征收评定会费提供的款项		(148,306)	*(145,559)*
评定会费净额		-	*-*
促进健康自愿基金		370,425	
信托基金 - 世卫组织规划活动		4,082	
信托基金 - 非世卫组织规划活动		20,831	
应收利息	说明 19	20,289	*17,718*
杂项借方	说明 19	73,203	*63,955*
待收账户总计		488,830	*81,673*
预付款	说明 21	11,885	*16,623*
正在施工的建筑	说明 22	47,026	*26,510*
固定资产	说明 23	76,960	*76,307*
资产总计		2,517,694	*1,998,550*
负债与资金结存			
负债			
收到的会员国会费预交款	说明 25	47,222	*50,328*
待支账户	说明 26	353,915	*476,726*
须偿还的贷款	说明 22	48,946	*29,829*
负债总额		450,083	*556,883*
资金结存	报表 I		
正常预算和周转金		8,223	*(13,033)*
促进健康自愿基金		1,032,683	*553,847*
世卫组织其它资金		153,718	*179,726*
信托基金 - 世卫组织规划活动		105,507	*79,566*
信托基金 - 非世卫组织规划活动		694,713	*569,447*
资金结存总额		1,994,844	*1,369,553*
会员国固定资产股票	报表 I	72,767	*72,114*
负债与资金结存总额		2,517,694	*1,998,550*

所附说明和附表是财务报表的有机组成部分。

报表 III

2006 年现金流动报表

(以千美元计)

	2006	*2004-2005 (重编)*
业务活动现金流动		
资金结存总变化(报表I)	625,944	*197,863*
待收账户款额(增加)/减少	(404,586)	*(7,689)*
预付款(增加)/减少	4,738	*(15,258)*
预交会费额增加/(减少)	(3,106)	*3,642*
待支账户款额增加/(减少)	(122,811)	*175,813*
***扣除*：** 列入资金结存额的利息收入	(80,935)	*(68,373)*
业务活动现金流动净额	19,244	*285,998*
投资和财务活动现金流动		
储蓄款及证券(增加)/减少	(72,814)	*(358,721)*
待偿还借支款增加/(减少)	19,117	*26,997*
***加上*：** 列入资金结存额的利息收入	80,935	*68,373*
***扣除*：** 应收利息(增加)/减少	(2,571)	*(12,789)*
投资和财务活动现金流动净额	24,667	*(276,140)*
其它来源的现金流动		
地产与房产(增加)/减少	(653)	*(9,180)*
正在施工的建筑(增加)/减少	(20,516)	*(23,620)*
其它来源现金流动净额	(21,169)	*(32,800)*
现金增加/(减少)净额	22,742	*(22,942)*
2006年和2004年1月1日现金额	96,186	*119,128*
2006年和2005年12月31日现金额	118,928	*96,186*

所附说明和附表是财务报表的有机组成部分。

报表 IV

截至 2006 年 12 月 31 日时
2006 – 2007 年财务期拨款报表

(以千美元计)

拨款项目	WHA58.4号决议批准的数额	总干事作出的各项目间转拨额 (说明 33)	各项目间转拨额占批准拨款额的 %	有效拨款	支出	2007年可用结余
1. 基本卫生干预措施	238,343	(12,848)	*(5.39)*	225,495	91,363	134,132
2. 卫生政策、系统和产品	164,913	2,758	*1.67*	167,671	78,050	89,621
3. 健康决定因素	96,156	233	*0.24*	96,389	42,255	54,134
4. 促进规划实施	251,770	7,600	*3.02*	259,370	120,394	138,976
5. 世卫组织驻国家核心办事处	128,624	2,435	*1.89*	131,059	68,508	62,551
6. 其它	35,509	(178)	*(0.50)*	35,331	26,118	9,213
有效工作预算总额	915,315			915,315	426,688	488,627
7. 转入税收均分基金	80,000			80,000	80,000	
总计	995,315			995,315	506,688	488,627

所附说明和附表是财务报表的有机组成部分。

账目说明

1. 目标声明

1.1 根据《组织法》第一条，世界卫生组织之宗旨在“求各民族企达卫生之最高可能水准”。

1.2 为实现这一宗旨，本组织的职能已经确定并列入《组织法》第二条。

1.3 世界卫生大会 WHA59.4 号决议批准的 2006－2015 年工作总规划为 2006－2007 年规划预算提供了政策框架。

1.4 2005 年 5 月第五十八届世界卫生大会（WHA58.4）决定为 2006－2007 年财务期有效工作预算拨款 9.15 亿美元。卫生大会还注意到估计支出的 23.98 亿美元由自愿捐款资助。2007 年 1 月执行委员会第 120 届会议注意到，该数额后来上调至 27.55 亿美元。

2. 会计政策声明

2.1 总会计政策

实行的会计政策和财务报告方法是以世卫组织《财务条例》和《财务细则》为基础。在《财务条例》和《财务细则》无明确规定的地方，使用联合国系统会计标准的要求。财务报表、随附的说明和附表是根据联合国系统会计标准确定的，并且以其中规定的格式为基础制定。

2.2 财务报表的呈报

财务报表、说明、附表及随附的表格是以美元呈报的。所有资产和负债，包括待收和待支账户，统一列入本组织账目。

2.3 外币折算

以其它货币计算的交易以适用于交易之日实行的联合国结算汇率折算成美元。但是，定额备用金账户的支出交易以主要账目记载的支出之日结算汇率核算。

年度结束时以其它货币持有的资产和负债，需以结算年度 12 月联合国结算汇率折换为美元。然而，年度结束时，如汇率发生重大变化，对“截至 12 月 31 日”所用的汇率系下一年 1 月 1 日的汇率。在应届财务期，2006 年末以及 2007 年 1 月 1 日实行的汇率未发生重大变化。

2.4 汇兑差别的计账

货币买卖的汇率损益、对现金账目结余重估价以及所有其它汇兑差别根据参与世卫组织总体投资计划下按比例分配利息的基金和账户作出调整。

2.5 收入

评定会费 - 2006－2007 年有效工作预算来自会员国和准会员会费的收入根据世界卫生大会批准的摊款以应计制列账。根据《财务条例》第 7.1 条，在收到评定会费之前，可从周转金及其后向本组织除信托基金外可动用的现金储备金内部借支资助正常预算的实施。对于征收会费方面的延迟确定一项拨款，相当于截至 2006 年 12 月 31 日仍欠交的评定会费的 100%。报表 I 显示拨款总额。在交纳欠交的评定会费时，其款额首先用以偿还内部借支款任何欠额，然后偿还从周转金借支的任何款额。根据《财务条例》第 8.1(8)条，不需要用以偿还内部借支款和周转金借支款的会员国应交会费欠额的任何付款贷入杂项收入。

新会员国及前非活动会员国 - 来自新会员国和前非活动会员国评定会费的收入按《财务条例》第 6.12 条处理。这类收入以收付实现制记录，即在收到时贷入杂项收入。

自愿捐款 - 对世卫组织规划活动的自愿捐款以应计制记录（即在签署捐助者协定时而不是在收到时确认为收入）。

实物或服务捐赠 - 世卫组织收到的实物或服务捐赠在收到时记录，列为促进健康自愿基金的收入和支出，根据捐赠者提供的估计以合理的价值记录。

其它非世卫组织规划活动信托基金 - 对世卫组织管理不属于世卫组织规划活动组成部分的其它信托基金和实体，收入以应计制记录。

创收活动 - 收入以收付实现制记录。

利息收入 - 利息收入以应计制记录。在总体投资计划下投资的基金和账户所获得的利息按月按其在每月末的资本额比例进行分配。为特定基金所作投资的利息直接贷入有关基金。利息按有关货币和重估价活动的汇兑差别作调整。

在财务期内获得并按比例向世卫组织特定账户、信托基金和促进健康自愿基金分配的利息可在这些账户和基金内留用。

2.6 税收均分基金

根据设立税收均分基金的卫生大会 WHA21.10 号决议，税收均分基金应贷入从职员薪金税计划所得的收入，应得款额以各别会员国的名义按照其在有关财务期的摊款比额记载。但凡对本国国民或其他可能交付此类税金者从本组织得到的报酬征收所得税的会员国，其从职员薪金税计划获得的应得款额应扣除其征收的估计数额。扣除的这些数额由本组织转而用于偿还有关职员交纳的所得税，并对会员国的评定会费作适当调整。

2.7 支出

根据财务条例第四条和财务细则第六条，支出（承付款）以应计制记录（即承付款在应届财务期列为按合同应在该财务期提供的物资或服务支出）。

对于世卫组织管理的不属于世卫组织规划活动组成部分的其它信托基金和实体，支出以应计制记录。

一项承付款尚未支付的这一部分（即未清偿债务），在资产负债表中作为待支账户显示。

2.8 以往财务期未清偿承付款节余

按照适用该时期的财务条例，以往财务期未清偿的承付款在本届财务期清算。清算差别记入有关基金的借方/贷方。

2.9 抵消款

本组织的账目包含正常预算的规划活动以及预算外资助来源、世卫组织其它基金和相关实体的规划活动。为保护基金完整性并为透明的目的，分别为各别基金记录收入和支出。收入可从一个基金转到另一个基金。在这种情况下，该金额记录为拨出基金的支出以及拨入基金的收入。但是，对收入和支出也在本组织的账目和财务报表中予以汇总以反映世卫组织规划活动以及由世卫组织管理的其它实体的费用总情况。汇总产生收入和支出的双重计算，必须予以抵消，以反映规划实施的净费用。

通过预算外资金与服务费用特别账户的计算，规划支助金同样既作为收入也作为支出记录，汇总产生的双重计算也必须抵消。

2.10 银行存款、流动资金和库存现金

定额备用金账户结余额只反映截至 2006 年 11 月 30 日记录的支付款，以确保全组织范围一致的截止日期。2006 年 12 月未作出说明的支付款将在 2007 年有关清偿相关支出（承付款）和银行结存额项下作出说明。

2.11 储蓄款与证券

美元以外货币的资金，系按联合国结算汇率折成美元等值核算。证券按现行市场价值核算。市场价值采用当年最后一个营业日某一特定证券的市场价格确定。根据《财务条例》第 11.1 条，可将暂时不用的资金进行投资。所有投资均在总干事批准的投资政策框架内进行。这些政策由包括外部投资专家在内的投资咨询委员会定期进行审查。在委员会认为适宜时，向总干事提出建议。投资政策反映世卫组织资金的性质，即资金在规划实施之前短期拥有或长期拥有，以应对职工健康保险基金和本组织其它长期基金的债务。投资以目前市场价值记录，并且投资收入以应计制记录。然而，对于结构性投资产品，在利息期末之前不计算利率，收入被认作现金收入而不记录利息。

2.12 固定资产和会员国固定资产股票

固定资产的价值，系按获取或建造时的实际费用计算，但对捐赠的财产，系按捐赠者建议的价值计算。对货币贬值未作任何调整。

在某些区域办事处所在地，世卫组织所占用的房产是由有关东道国无偿或以出租形式提供的。由世卫组织承担的改善或扩大这些房产的费用在本组织账目中未列为固定资产而作为支出列账。

2.13 非消耗性设备

根据既定的会计政策，非消耗性设备（包括家具、计算机和其它办公设备以及机动车辆），在采购时列为支出。对非消耗性设备保持一份详细目录，并且价值在本说明中披露。为报告的目的，仅列入价值在 2 500 美元以上的项目。

2.14 周转金和内部借支

在收到评定会费之前，可从周转金及其后向本组织除信托基金外可动用的现金储备金内部借支资助正常预算的实施。借支的款额由征收欠交的评定会费偿还，并且首先偿还内部借支款任何欠额，然后偿还从周转金借支的任何款额。

2.15 汇率保值措施

根据《财务条例》第 4.4 条，不管各种货币对美元的任何波动影响如何，外汇保值措施力求保持预算水平。有关财务期可用于保值措施的数额由世界卫生大会批准。准确的保值方法根据投资政策确定，它具体规定允许的保值手段即远期外汇和期权合同。还要考虑所要保护的汇率和主要市场条件。购买外汇期权的费用在购买时记录并在所涉双年度作为开支列账。远期合同的收益（损失）以及期权合同的任何收益在合同到期时列入收入（或支出）。

3. 税收均分基金

2006－2007 年，贷入税收均分基金的收入如下：

	2006-2007 *(美元)*	*2004-2005 (美元)*
职员薪金税（报表IV – 拨款项7）	80 000 000	*80 000 000*
扣除： 贷入会员国的款额	70 885 920	*75 374 110*
合计	9 114 080	*4 625 890*

4. 实物或服务捐赠

2006 年自愿捐款包括实物或服务捐赠，达 1 030 万美元（2004－2005 年为 5 170 万美元）。

5. 创收活动

收入包括如下：

- 职员住宅租金，贷入不动产基金；
- 来自总部特许活动的租金，贷入特许活动特别账户；
- 世卫组织出版物和其它宣传材料的销售收入；来自权利和版税的收入，它们均贷入销售周转基金；以及
- 由专利政策产生的收入贷入专利政策产生的收入特别账户。

6. 从提供的服务所得的收入

本项目系指对预算外资助活动的规划支出收取的规划支助金的收入以及向其它实体提供行政服务所得的费用。所得的收入贷入服务费用特别账户。转入职员离职金账户的资金也列在这一类目之下。

7. 2006 年产生的外汇保值交易

2006 年到期的外币保值合同产生的汇兑收益达 730 万美元（2004-2005 年为 2 960 万美元，已全部列入正常预算。

截至 2006 年 12 月 31 日与 2006-2007 年保值合同有关的未清偿期权概要

世卫组织有选择权售出：

4 500	万美元	并在市场汇率低于	1.175	（1.00 美元 = 1.175 瑞士法郎）时购买瑞士法郎
1 500	万美元	并在市场汇率低于	1.300	（1.30 美元= 1.000 瑞士法郎）时购买欧元

世卫组织必须售出：

4 500	万美元	并在市场汇率高于	1.245	（1.00 美元 = 1.245 瑞士法郎）时购买瑞士法郎
1 500	万美元	并在市场汇率高于	1.275	（1.00 美元 = 1.275 瑞士法郎）时购买瑞士法郎

2006 年 12 月 31 日时与 2006-2007 年保值合同有关的远期合同

此外，世卫组织出售 3 000 万美元并在 1.000 美元=1.275 瑞士法郎的汇率时购买瑞士法郎。

在上述世卫组织可能必须销售的期权合同代表着世卫组织在关于具有选择权销售的合同中的二选一情况。即在上述合同到期之日，根据市场汇率，世卫组织或者行使其期权售出或者必须售出。

这些合同付的数额达 740 万美元的保险费净额已在 2006 年 12 月 31 日作为预付支出记录（2005 年 12 月 31 日时为 1 610 万美元）。

2006 年 12 月 31 日时这些合同的未实现净收益达 190 万美元（2005 年 12 月 31 日时未实现的净损失为 300 万美元）。

这些合同未实现的收益或损失将在合同到期时加以记录并在 2007 年期间使用。

8. 杂项收入 – 其它

这一收入包括：

	2006 (美元)	*2004-2005* (美元)
偿还款和回扣金	545 969	*602 211*
汇兑差别	1 110 088	*988 231*
销售器材物资	69 643	*167 120*
地下车库经营	(296 444)	*307 637*
支付临时收入向重点规划的拨款	53 124	*(20 151)*
合计	1 482 380	*2 045 048*

9. 支出

世卫组织规划活动的支出包括技术合作和供应服务。

非世卫组织规划活动的支出涉及职工健康保险付款以及本组织负有行政责任或有其它关系的其它非世卫组织信托基金或实体。

10. 交纳以往年度的评定会费

2006 年征收的前几个财务期评定会费的欠额处置如下：

	2006 (美元)	*2004-2005* (美元)
偿还截至2006 年和 2004年1月1日时未清偿的内部借支款	13 033 602	*1 743 968*
偿还截至2006 年和 2004年1月1日时未清偿的周转金	31 000 000	*31 000 000*
偿还借支款总额	44 033 602	*32 743 968*
贷入杂项收入	4 314 818	*12 203 848*
征收的评定会费欠款总额	48 348 420	*44 947 816*

11. 销售周转基金

根据卫生大会 WHA22.8 和 WHA55.9 号决议，销售出版物、国际疫苗接种证书、电影录像、DVD 材料及其它参考材料所得收入，均记入这一账户的贷方。制作和印刷的相关费用由这一基金支付。

12. 总部特许活动特别账户

这一账户是由总干事按《财务条例》规定建立的，特许权所有人为本组织房舍、设备和其它设施支付的一切款额均记入这一账户的贷方，同时该账户负责支付维修费、公共事业费、保养费和设备更置费。

13. 联合国信托基金 - 世卫组织规划活动

这些系从联合国开发计划署、联合国人口基金以及联合国系统其它组织和机构的现金提款，用于由这些机构资助并由世卫组织作为执行机构或联系机构的活动。

14. 其它信托基金和有关实体 - 非世卫组织规划活动

根据《财务条例》规定，总干事已设立信托基金以记录不属于世卫组织规划活动组成部分的各规划和实体的财务活动。这些基金包括：

- 联合国艾滋病规划署信托基金

- 国际癌症研究机构

- 国际计算中心

对其中每一个基金均签发详细财务报告并须接受世卫组织外审计员的审计。

不属于世卫组织规划活动组成部分的信托基金还包括世卫组织职工健康保险信托基金，抗艾滋病、结核和疟疾全球基金以及国际药品采购机制。

世卫组织向这些实体提供行政支持和服务，并且在 2006 年，世卫组织为提供此类服务获得行政费用 550 万美元。

15. 职工健康保险

职工健康保险基金的收入包括向在职和退休职工收取的交款（其中三分之一由参加者支付，三分之二由本组织支付）以及投资所得的利息。作为确保适当资助退休职工未来报账的一项措施，每年留出在职职工交款的固定百分比（目前为 25%）。其余 75%的交款需要满足在职职工的目前报账要求。截至 2006 年 12 月 31 日，该基金的结余额为 3.49 亿美元，以偿付法定备用金，系由下列组成：

	2006 年 12 月 31 日 *(美元)*	*2005 年 12 月 31 日 (美元)*
支付尚未清偿的报账（职工健康保险规则470.1）	16 725 723	*14 676 678*
退休职工的未来费用（职工健康保险规则470.2）[a/]	290 035 000	*272 031 000*
用于重大报账和分保费用的备用金（职工健康保险规则470.3）	42 284 048	*23 992 623*
	349 044 771	*310 700 301*

16. 其它信托基金

赔偿特别基金

这一基金是由总干事按照《财务条例》的规定设立的，用以支付世卫组织对工伤事故和疾病的赔偿规则下给予职工的定期利益。其基金来源是用于支付雇用该职工的费用所拨的资金；从为此目的确定的商业性事故和疾病保险政策中获得的应得利益，以及任何所得利息。

应付死亡职工遗产款项

这些资金反映在法律或其它继承手续结束以前死亡职工应得的结余款。

世卫组织负责的其它信托基金

这些基金包括由世卫组织作为受托管理人代表机构间和其它实体所持有的结余款。

[a/] 2004年7月退休职工未来费用最新精算估值估计退休职工的累积退休后津贴承付款为3.7亿美元（2000年6月为2.245亿美元）。

17. 基金

这些包括世卫组织是受托管理人进行财务和行政管理的基金。截至 2006 年 12 月 31 日，它们是：

达林基金

东地中海区域唐氏综合征研究奖

A.T. 舒沙博士基金

Comlan A.A.Quenum 博士奖

Ihsan Dogramaci 家庭卫生基金

雅克·帕里索基金

列昂·伯尔纳基金

弗朗西斯科·波恰里教授奖研金奖

科威特国控制东地中海区域癌症、心血管病和糖尿病奖

科威特国健康促进研究奖

阿拉伯联合酋长国卫生基金

18. 现金、储蓄款与证券

现金、储蓄款与证券系代表本组织持有，包括促进健康自愿基金，其特别账户和信托基金以及世卫组织管理的各基金和实体。

银行存款、流动资金和库存现金

这反映本组织所有流动性资源的总和（包括现金、银行账户和流动资金），在 2006 年 12 月 31 日时总额为 1.189 亿美元（2005 年 12 月 31 日时为 9 620 万美元）。在这一总额内，在本财务期未作出说明的定额备用金支付款为 5 080 万美元（2005 年 12 月 31 日时为 5 830 万美元）。这些支付款将在 2007 年清偿相关未清偿的承付款和银行结存额项下作出说明。

美元短期固定收入

按批准的投资政策规定投资于现金以及高质量的短期政府、机构和公司债券。

美元长期固定收入

投资于高质量中长期政府、机构和公司债券。系按批准的投资政策规定为职工健康保险基金和职员离职金账户管理的资金。

美元证券投资

根据批准的投资政策，这一投资组合系为职工健康保险基金管理的资金。

2006 年 12 月 31 日时现金、储蓄款与证券总额

这一数字包括世卫组织代表联合国艾滋病规划署，国际癌症研究机构，国际计算中心，职工健康保险，抗艾滋病、结核和疟疾全球基金，国际药品采购机制以及各基金持有的 7.513 亿美元（2005 年 12 月 31 日时为 6 361 万美元）。报表 II 所示的可收利息是本组织直接投资（主要是定期储蓄存款）的应计利息数额。

在考虑到汇兑差别损失 170 万美元之后，2006 年现金、储蓄款与证券收入总额为 8 910 万美元（2004-2005 年为 6 810 万美元），其中 710 万美元（2004-2005 年为 800 万美元）涉及正常预算并已贷入杂项收入。

19. 待收账户

2006 年 12 月 31 日时，待收账户数额达 4.888 亿美元（2005 年 12 月 31 日时为 8170 万美元）。待收账户大量增加是由 2006 年 1 月 1 日生效的修订的确认收入会计政策所致。除了评定会费累积产生的收入以外，根据修订的确认收入政策，自愿捐款现在也可累积产生收入。这意味着来自自愿捐款的收入在签署捐助者协定时得到确认。由于这一政策变化，3.745 亿美元（详列如下）已被确认为 2006 年期间收入，用于世卫组织规划活动，并且作为 2006 年 12 月 31 日时待收账户显示。

杂项借方（详列如下）包括其它国际组织应付的款额、根据本组织的条例和细则规定向职工预付的款额以及保证金账户和其它借方。这一项目包括某些开支，将于 2007 年由待支账户或其它适当的账户予以支付。

	2006 年 12 月 31 日 *(美元)*	*2005 年 12 月 31 日 (重编) (美元)*
待收账户		
世卫组织规划活动		
促进健康自愿基金	370 425 014	
信托基金	4 081 492	
世卫组织规划活动总额	374 506 506	
非世卫组织规划活动 - 信托基金	20 830 857	
待收利息	20 288 803	*17 718 263*
杂项借方		
世卫组织职工个人账户 - 预支款	31 355 501	*24 264 672*
其它联合国组织和机构、各机构、政府和部委、企业、公司和其它实体对所提供的物资和服务应支付的款额	17 924 924	*15 164 082*
结算账户	11 003 060	*5 512 012*
世卫组织/联合国艾滋病规划署与联合国开发计划署的服务结算账户	10 527 013	*17 124 102*
其它借方	2 042 755	*1 635 088*
保证金	349 955	*254 707*
杂项借方总额	73 203 208	*63 954 663*
待支账户总额	488 829 374	*81 672 926*

20. 信用证

除实际库存现金资源外，在 2006 年 12 月 31 日时可动用的美利坚合众国提供的信用证未提取结余额为 1.82 亿美元（2005 年 12 月 31 日时为 1.40 亿美元）。这些涉及如下活动：

	2006 年 12 月 31 日 *(美元)*	*2005 年 12 月 31 日 (美元)*
美国国际开发署		
促进健康自愿基金	163 518 254	*125 939 821*
联合国艾滋病规划署信托基金	16 014 000	*12 150 000*
美国环境保护机构		
促进健康自愿基金	2 130 737	*1 567 169*
	181 662 991	*139 656 990*

21. 预付费用

这一款项为 1 190 万美元（2005 年 12 月 31 日时为 1 160 万美元），系对下一个财务期承付款所作的支付款，将作为该时期支出列账。

22. 正在施工的建筑和瑞士联邦贷款

世界卫生大会在 WHA55.8 和 WHA56.13 号决议中授权总干事开始在总部为世卫组织和联合国艾滋病规划署建造新大楼，费用估算为 66 000 000 瑞士法郎，其中世界卫生组织的分摊额估计为 33 000 000 瑞士法郎。瑞士联邦已同意向世卫组织和联合国艾滋病规划署提供无息贷款 59 800 000 瑞士法郎，其中世卫组织分摊额为 29 900 000 瑞士法郎。卫生大会还批准使用不动产基金在从大楼落成第一年开始的 50 年期间偿还瑞士联邦所提供无息贷款中世卫组织的分摊额。

正在施工的建筑数额 47 026 425 美元反映了截至 2006 年 12 月 31 日大楼发生的支出。截止 2006 年 12 月 31 日可偿还的贷款 48 946 042 美元是当日从瑞士联邦收到的贷款数额。

23. 固定资产

这些资产系指世卫组织及其它信托基金在总部和区域办事处所在地的财产。这些是购买或建造或作为捐赠收到的财产。建有楼房的土地或是本组织/信托基金自己拥有的，或由有关东道国无偿或以极低年租金提供的。

在各所在地的土地和房产成本价值系由下列组成：

	2005 年 12 月 31 日 (美元)	2006 增加	2006 报废	**2006 年 12 月 31 日 (美元)**
世卫组织办事处				
总部	*42 358 538*			42 358 538
非洲区域办事处				
区域办事处	*7 533 338*			7 533 338
非洲区域－其它	*1 249 634*			1 249 634
合计：非洲区域办事处	*8 782 972*			8 782 972
东南亚区域办事处	*1 483 295*			1 483 295
东地中海区域办事处	*12 088 203*			12 088 203
西太平洋区域办事处	*7 400 758*	653 000		8 053 758
世卫组织合计	*72 113 766*	653 000		72 766 766
国际癌症研究机构 - 里昂	*4 193 504*			4 193 504
总计	*76 307 270*	653 000		76 960 270

24. 非消耗性设备

2005 年 12 月 31 日上一财务期结束时的成本总价值为 8 010 万美元。

25. 预先收到的会员国会费

截至 2006 年 12 月 31 日，一些会员国已预先全部或部分交纳其用于 2007 年和以后年份正常预算的会费。此外，若干会员国已收到本双年度评定会费偿还款，作为应得款项用以抵偿未来摊款。在 2006 年 12 月 31 日预先收到的会费总额为 4 720 万美元（2005 年 12 月 31 日时为 5 030 万美元）。

26. 待支账户

根据对财务条例第四条的修订，自 2006 年 1 月起生效，已将未清偿承付款放回待支账户。2006 年 12 月 31 日时用于世卫组织规划活动的待支账户总额为 2.582 亿美元（详列如下）。2005 年 12 月 31 日时用于世卫组织规划活动的未清偿承付款总额为 3.633 亿美元（详列如下）。减少 1.051 亿美元反映了财务条例第 4.2 条中新的确认支出政策，据此，承付款在本届财务期作为按合同应在该时期交付的物资或服务支出列账。

	2006 年 12 月 31 日 *(美元)*	*2005 年 12 月 31 日 (重编) (美元)*
世卫组织规划活动		
正常预算	36 452 844	*43 539 187*
世卫组织其它资金	16 016 841	*18 605 709*
促进健康自愿基金	158 409 371	*205 574 509*
组织间安排	1 356 658	*7 659 237*
信托基金	45 918 218	*87 933 150*
待支账户总额 - 世卫组织规划活动	258 153 932	*363 311 792*
非世卫组织规划活动		
联合国艾滋病规划署信托基金	32 056 624	*39 926 284*
国际计算中心	1 981 294	*2 574 389*
抗艾滋病、结核和疟疾全球基金	20 294 664	*23 463 929*
国际药品采购机制	85 713	
信托基金、基金和其它基金	2 166 178	*4 932 109*
待支账户总额 - 非世卫组织规划活动	56 584 473	*70 896 711*
小计	314 738 405	*434 208 503*
杂项待支账户		
世卫组织职工的个人账户 - 报账收入和其它应付款额	5 079 400	*4 280 693*
因收到的物资和服务应付给其它联合国组织和机构、各机构、政府和部委、企业、公司和其它实体的款额	9 965 785	*10 138 489*
应付给联合国合办工作人员养恤基金的交款和仍然欠交的其它付款	14 980 434	*17 354 328*
联合国艾滋病规划署/联合国开发计划署业务基金		*5 652 834*
结算账户	9 150 742	*5 090 885*
小计	39 176 361	*42 517 229*
待支账户总额	353 914 766	*476 725 732*

27. 世卫组织其它资金

	2006 年 12 月 31 日 *(美元)*	*2005 年 12 月 31 日 (美元)*
教学与实验室设备周转基金	400 000	400 000
总部特许活动特别账户	3 060 597	2 817 591
专利政策产生的收入特别账户	4 220	4 060
职员发展基金	5 934 386	2 734 721
合计	9 399 203	5 956 372

28. 联合国合办工作人员养恤基金

世卫组织是参加联合国合办工作人员养恤基金的一个成员组织。该基金由联合国大会设立以提供退休金、死亡抚恤金、残疾津贴和相关福利。养恤基金是一项有资金来源、确定的受益计划。本组织对联合国合办工作人员养恤基金的财政义务包括其法定的按照联合国大会确定比例的交款以及其根据基金条例第 26 条可能应支付的任何精算逆差份额。只有当联合国大会已在评估自估值日期以来基金精算充足性的基础上确定需要支付逆差份额而援引第 26 条规定时，才支付此类逆差份额。在编制本报告时，联合国大会尚未援引此条规定。

29. 行政撤销款、注销款、舞弊案件、优惠付款

2006 年期间，发生了 1 例行政撤销款，金额为 5 040 美元，2 例注销款，总额为 24 610 美元，无经证实的舞弊案件，以及 1 例优惠付款，总额为 766 美元。此外，已报告更多案件，对这些案件正在进行调查。

30. 或有负债

截至 2006 年 12 月 31 日，尚有对本组织悬而未决的法律诉讼和/或正在处理的赔偿要求：1 例涉及世卫组织车辆的事故；1 例有关一个世卫组织办事处的租金；5 例所谓的合同义务；1 例所谓欺诈性燃料交易；以及 3 例所谓的非法解雇前职工。此外，还有对 2 名前职工所谓应承担义务和 1 例有关建造世卫组织/联合国艾滋病规划署大楼所谓的生态破坏。这些系非重大赔偿要求。最后，在国际劳工组织行政法庭尚有未解决的人事问题。本组织对这些事项正在提出争议。法律诉讼尚未进展到足以确定地确认本组织任何负债的程度。

31. 安全基金

鉴于为世卫组织职员提供安全的重要性日益增长，总干事根据《财务条例》第 9.3 条建立了一个安全基金以记录通过偿还世卫组织在联合国系统费用中的份额以及与秘书处有关的资金提供安全协调的相关收入和支出。该基金可由正常预算以及其它来源（包括服务费用特别账户）拨款供资。这些费用涉及在所有地点为从事由正常预算和自愿捐款供资工作的职员提供安全服务。

32. 信息技术基金

信息技术基金于 2002 – 2003 年由总干事根据《财务条例》第 9.3 条建立，以满足本组织当前和未来的行政信息需求。该基金可由正常预算和自愿捐款（包括服务费用特别账户）拨款供资。这种供资反映这一事实，即这些系统将支持管理正常预算和自愿捐款供资的规划。

33. 2006-2007 年财务期拨款报表

2006-2007 年财务期拨款决议第 3.1 段（WHA58.4 号决议）决定“虽然有《财务条例》第 4.3 条规定，总干事仍然有权在有效工作预算的拨款项之间进行转拨，所拨金额不得超过拨出项拨款额的 10%。所有此类转拨均应在 2006-2007 年财务期财务报告中进行报告。任何所需的其它转拨应根据《财务条例》第 4.3 条规定进行并提交报告”。

2006 年度期间总干事在各拨款项之间所作的所有转拨，限于拨款决议授权的范围之内并为满足变化的规划需要。但是，某一拨款项内一项拨款的补充需要，常常可由同一拨款项内另一拨款的减缩需要相抵消，从而避免需要转拨。2006-2007 年规划预算执行过程中所作的正常预算转拨详情将在 2006-2007 双年度财务报告中提供。

34. 合法承诺

2006 年 12 月 31 日时，本组织为物资或服务供应订立的合同数额达 1.236 亿美元，这些物资或服务并非应在该日期之前提供。这些合同应于 2007 年期间交付，并且在交付时将确认相应支出。

35. 重编 2004-2005 年比较数字

2006 年一些数字的呈报使之有必要为呈报目的重组某些 2004-2005 年数字。

有意留出的空白页

附表 1

现金、储蓄款与证券
截至 2006 年 12 月 31 日

(以千美元计)

	2006	*2004-2005*
银行现金存款、流动资金和库存现金		
总部	33 514	*15 549*
区域和国家办事处	85 414	*80 637*
银行现金存款、流动资金和库存现金总额	118 928	*96 186*
储蓄款		
美元储蓄款和活期账户	962 473	*934 856*
储蓄款总额	962 473	*934 856*
证券		
短期固定收入（美元）	492 046	*474 313*
长期固定收入（美元）	253 477	*237 750*
证券投资（美元）	66 069	*54 332*
证券总额	811 592	*766 395*
储蓄款和证券总额	1 774 065	*1 701 251*
截至2006年12月31日*和2005 年12 月31 日***现金、储蓄款与证券总额**（说明18）	1 892 993	*1 797 437*

附表 2

2006 年及前几个财务期的评定会费

(以美元计)

会员国，包括准会员	2006年摊款 摊款净额	2006年摊款 2006年征收额	2006年摊款 2006年12月31日时的欠缴会费额	前几个财务期摊款 2006年1月1日承接欠费额	前几个财务期摊款 2006年征收或调整会费额	前几个财务期摊款 2006年12月31日时的欠缴会费额	欠费总额
评定会费的会员国							
阿富汗	8 930		8 930	306 665	83 095	223 570	232 500
阿尔巴尼亚	22 330	22 330					
阿尔及利亚	339 390	339 390					
安道尔	22 330	22 330					
安哥拉	4 470	4 470					
安提瓜和巴布达	13 400		13 400	174 064		174 064	187 464
阿根廷	4 269 090		4 269 090	30 800 484		30 800 484	35 069 574
亚美尼亚	8 930	8 930		2 446 150	45 300	2 400 850	2 400 850
澳大利亚	7 109 200	7 109 200					
奥地利	3 835 930	3 835 930					
阿塞拜疆	22 330	22 330		3 794 273	100 000	3 694 273	3 694 273
巴哈马	58 050	58 050					
巴林	133 970	133 970					
孟加拉国	44 660	44 660					
巴巴多斯	44 660	44 660					
白俄罗斯	80 380		80 380	237 530	80 004	157 526	237 906
比利时	4 773 700	4 773 700					
伯利兹	4 470	4 089	381	381	381		381
贝宁	8 930	8 930					
不丹	4 470	52	4 418				4 418
玻利维亚	40 190	40 190		101 038	101 038		
波斯尼亚和黑塞哥维那	13 400	13 400					
博茨瓦纳	53 590	53 590					
巴西	6 801 070	4 811 117	1 989 953	6 465 604	6 465 604		1 989 953
文莱达鲁萨兰国	151 830	151 830					
保加利亚	75 920	75 920					
布基纳法索	8 930	8 930					
布隆迪	4 470	4 470					
柬埔寨	8 930	8 930					
喀麦隆	35 730	35 730		35 180	35 180		
加拿大	12 561 660	12 561 660					
佛得角	4 470		4 470	8 533		8 533	13 003
中非共和国	4 470		4 470	164 841		164 841	169 311
乍得	4 470	482	3 988				3 988
智利	995 830		995 830	1 184 749	847 677	337 072	1 332 902
中国	9 167 830	9 167 830					
哥伦比亚	692 170	692 170		491 773	491 773		
科摩罗	4 470		4 470	444 427	4 590	439 837	444 307
刚果	4 470	4 470					
库克群岛	4 470		4 470				4 470
哥斯达黎加	133 970	133 970		102 588	102 588		
科特迪瓦	44 660		44 660	81 120	81 120		44 660
克罗地亚	165 230	165 230					
古巴	192 020	192 020		26 334	26 334		
塞浦路斯	174 160	174 160					
捷克共和国	817 200	817 200					

附表 2 (续)

会员国，包括准会员	2006年摊款			前几个财务期摊款			欠费总额
	摊款净额	2006年征收额	2006年12月31日时的欠缴会费额	2006年1月1日承接欠费额	2006年征收或调整会费额	2006年12月31日时的欠缴会费额	
朝鲜民主主义人民共和国	44 660	43 300	1 360	115	115		1 360
刚果民主共和国	13 400		13 400	29 835		29 835	43 235
东帝汶民主共和国	4 470	20	4 450				4 450
丹麦	3 206 290	3 206 290					
吉布提	4 470		4 470	4 290		4 290	8 760
多米尼加	4 470		4 470	12 260		12 260	16 730
多米尼加共和国	156 300	35 725	120 575	1 019 572		1 019 572	1 140 147
厄瓜多尔	84 850	84 850					
埃及	535 870		535 870				535 870
萨尔瓦多	98 250	98 250					
赤道几内亚	8 930	8 930		8 019	8 019		
厄立特里亚	4 470	18	4 452				4 452
爱沙尼亚	53 590	53 590					
埃塞俄比亚	17 860	17 860					
斐济	17 860	17 860					
芬兰	2 380 150	2 380 150					
法国	28 287 030	28 287 030					
加蓬	40 190	40 190					
冈比亚	4 470		4 470	10 663	10 633	30	4 500
格鲁吉亚	13 400	13 400		4 439 163	88 460	4 350 703	4 350 703
德国	38 682 150	38 682 150					
加纳	17 860	17 860					
希腊	2 366 760	2 366 760					
格林纳达	4 470		4 470	4 290		4 290	8 760
危地马拉	133 970	133 970					
几内亚	13 400	13 400		25 760	25 760		
几内亚比绍	4 470		4 470	222 590		222 590	227 060
圭亚那	4 470	4 470					
海地	13 400	13 400					
洪都拉斯	22 330	22 330					
匈牙利	562 660	562 660					
冰岛	151 830	151 830					
印度	1 880 010	1 681 510	198 500	14 454	14 454		198 500
印度尼西亚	634 110	634 110					
伊朗(伊斯兰共和国)	701 100		701 100	862 282		862 282	1 563 382
伊拉克	71 450	71 450		6 398 801	423 603	5 975 198	5 975 198
爱尔兰	1 562 950	1 562 950					
以色列	2 085 430	987 992	1 097 438	651 934	651 934		1 097 438
意大利	21 814 780	21 814 780					
牙买加	35 730	35 730					
日本	86 937 160	86 937 160					
约旦	49 120	49 120					
哈萨克斯坦	111 640	111 640		3 890 488	1 699 536	2 190 952	2 190 952
肯尼亚	40 190	40 190					
基里巴斯	4 470	4 470		4 290	4 290		
科威特	723 430	723 430					

附表 2 (续)

会员国，包括准会员	2006年摊款			前几个财务期摊款			欠费总额
	摊款净额	2006年征收额	2006年12月31日时的欠缴会费额	2006年1月1日承接欠费额	2006年征收或调整会费额	2006年12月31日时的欠缴会费额	
吉尔吉斯斯坦	4 470		4 470	1 233 412	9 178	1 224 234	1 228 704
老挝人民民主共和国	8 680	8 680					
拉脱维亚	66 990	66 990					
黎巴嫩	107 180	14 290	92 890	41 339	876	40 463	133 353
莱索托	4 470	4 470					
利比里亚	4 470	4 470		318 683	318 683		
阿拉伯利比亚民众国	589 460		589 460	612 791	561 979	50 812	640 272
立陶宛	107 180	38 389	68 791	103 020	103 020		68 791
卢森堡	343 850	343 850					
马达加斯加	13 400	9 873	3 527				3 527
马拉维	4 470	4 470		4 290	4 290		
马来西亚	906 510	906 510					
马尔代夫	4 470	4 470					
马里	8 930	8 930					
马耳他	62 520	62 520					
马绍尔群岛	4 470		4 470	8 507	4 217	4 290	8 760
毛里塔尼亚	4 470	3 582	888	1 981	1 981		888
毛里求斯	49 120	49 120					
墨西哥	8 408 680	8 408 432	248	2 234 146	2 234 146		248
密克罗尼西亚(联邦)	4 470	4 470					
摩纳哥	13 400	13 400					
蒙古	4 470	4 470					
摩洛哥	209 880	209 880					
莫桑比克	4 470	4 470					
缅甸	44 660	43 617	1 043				1 043
纳米比亚	26 800	26 800					
瑙鲁	4 470		4 470	103 821	4 290	99 531	104 001
尼泊尔	17 860	17 860					
荷兰	7 546 820	7 546 820					
新西兰	986 890	986 890					
尼加拉瓜	4 470	4 470					
尼日尔	4 470		4 470	137 812	58 634	79 178	83 648
尼日利亚	187 560	187 560					
纽埃	4 470		4 470	4 276		4 276	8 746
挪威	3 032 130	3 032 130					
阿曼	312 590	312 590					
巴基斯坦	245 610	3 833	241 777	250 031	250 031		241 777
帕劳	4 470		4 470	8 236		8 236	12 706
巴拿马	84 850	29 115	55 735	49 540	49 540		55 735
巴布亚新几内亚	13 400	13 400		60 379	60 379		
巴拉圭	53 590	48 527	5 063	107 296	107 296		5 063
秘鲁	410 840		410 840	1 259 195	914 295	344 900	755 740
菲律宾	424 230	83 342	340 888	368 559	368 559		340 888
波兰	2 058 630	2 058 630					
葡萄牙	2 098 820	2 098 820					
波多黎各	4 470		4 470	8 580		8 580	13 050

附表 2 (续)

会员国，包括准会员	2006年摊款 摊款净额	2006年摊款 2006年征收额	2006年摊款 2006年12月31日时的欠缴会费额	前几个财务期摊款 2006年1月1日承接欠费额	前几个财务期摊款 2006年征收或调整会费额	前几个财务期摊款 2006年12月31日时的欠缴会费额	欠费总额
卡塔尔	285 800	285 800					
大韩民国	8 020 180	3 852 334	4 167 846	4 609 110	4 609 110		4 167 846
摩尔多瓦共和国	4 470	4 470		2 950 023	245 000	2 705 023	2 705 023
罗马尼亚	267 940	267 940					
俄罗斯联邦	4 912 140	4 912 140					
卢旺达	4 470	4 470					
圣基茨和尼维斯	4 470	4 470					
圣卢西亚	8 930	8 930		12 220	12 220		
圣文森特和格林纳丁斯	4 470		4 470				4 470
萨摩亚	4 470	4 470					
圣马力诺	13 400	13 400					
圣多美和普林西比	4 470	4 470					
沙特阿拉伯	3 183 960	3 183 960					
塞内加尔	22 330	22 330					
塞尔维亚和黑山	84 850	84 850		81 560	81 560		
塞舌尔	8 930	8 930					
塞拉利昂	4 470	4 470					
新加坡	1 732 650	1 732 650					
斯洛伐克	227 750	227 750					
斯洛文尼亚	366 180	366 180					
所罗门群岛	4 470		4 470	4 290		4 290	8 760
索马里	4 470		4 470	400 224		400 224	404 694
南非	1 325 550	1 325 550					
西班牙	11 253 250	11 253 250					
斯里兰卡	75 920	75 920					
苏丹	35 730		35 730	30 150		30 150	65 880
苏里南	4 470	4 470		112 292	112 292		
斯威士兰	8 930	8 930					
瑞典	4 456 650	4 456 650					
瑞士	5 345 300	5 345 300					
阿拉伯叙利亚共和国	169 690	169 690					
塔吉克斯坦	4 470	4 470		469 074	49 215	419 859	419 859
泰国	933 310	933 310					
前南斯拉夫的马其顿共和国	26 800		26 800	25 760	25 760		26 800
多哥	4 470		4 470	1 029		1 029	5 499
托克劳	4 470		4 470	4 390		4 390	8 860
汤加	4 470	4 470					
特立尼达和多巴哥	98 250	98 250					
突尼斯	142 900	103 992	38 908				38 908
土耳其	1 654 770	1 654 770					
土库曼斯坦	22 330	22 330		1 259 014	246 784	1 012 230	1 012 230
图瓦卢	4 470	4 470					
乌干达	26 800	26 800					
乌克兰	174 160	174 160		32 309 438	622 944	31 686 494	31 686 494
阿拉伯联合酋长国	1 049 410	1 049 410					

附表 2 (续)

会员国，包括准会员	2006年摊款			前几个财务期摊款			欠费总额
	摊款净额	2006年征收额	2006年12月31日时的欠缴会费额	2006年1月1日承接欠费额	2006年征收或调整会费额	2006年12月31日时的欠缴会费额	
大不列颠及北爱兰联合王国	27 361 470	27 361 470					
坦桑尼亚联合共和国	26 800	26 800					
美利坚合众国	101 420 570	67 644 952	33 775 618	22 028 626	22 028 626		33 775 618
乌拉圭	214 350		214 350	937 519	733 090	204 429	418 779
乌兹别克斯坦	62 520	22 074	40 446	40 421	40 421		40 446
瓦努阿图	4 470	4 470					
委内瑞拉	763 620		763 620	734 000	734 000		763 620
越南	93 780	93 780					
也门	26 800	26 800					
赞比亚	8 930	1 919	7 011				7 011
津巴布韦	31 260		31 260				31 260
合计 – 评定会费的会员国	451 114 540	400 019 756	51 094 784	137 389 574	45 983 904	91 405 670	142 500 454
新会员国及前非活动会员国							
白俄罗斯 [a/]				363 344	90 836	272 508	272 508
乌克兰 [a/]				2 273 680	2 273 680		
合计 – 新会员国和前非活动会员国				2 637 024	2 364 516	272 508	272 508
前会员国							
南斯拉夫(截止2001年)				5 532 592		5 532 592	5 532 592
合计 – 所有会员国	451 114 540	400 019 756	51 094 784	145 559 190	48 348 420	97 210 770	148 305 554

[a/] 白俄罗斯和乌克兰除了在“新会员国及前非活动会员国”栏下欠缴的非预算款项外，本附表还列示了这些会员国在“评定会费的会员国”栏下所欠的预算会费。

附表 2 (续)

某些尚未清偿前几年欠费的会员国已同意偿还计划。根据该计划，有关会员国承诺除交纳当年的摊款之外，每年偿还欠交会费。这些特别安排经卫生大会决议批准，并明确规定了有关会员国偿清欠交会费的年限。

如果不能按照商定的计划偿付最低款额，将根据《组织法》第七条停止该会员国的表决权。

有关会员国连同批准的偿付计划条件的概要信息列表如下：

会员国	决议	偿付期	2006 年 收到的支付款	欠交会费 [a/]
阿富汗	WHA59.6	2007-2020	0	232 500
亚美尼亚	WHA59.7	2006-2023	45 300	2 400 850
阿塞拜疆	WHA55.5	2003-2011	100 000	3 694 273
白俄罗斯	WHA45.23	1997-2006	90 836	272 508
中非共和国	WHA59.8	2006-2010	0	164 841
多米尼加共和国	WHA59.9	2006-2020	0	1 019 572
格鲁吉亚	WHA58.8	2006-2020	88 460	4 350 703
伊拉克	WHA58.9	2006-2020	423 603	5 975 198
哈萨克斯坦	WHA56.11	2003-2012	1 699 536	2 190 952
摩尔多瓦共和国	WHA58.10	2006-2020	245 000	2 705 023
塔吉克斯坦	WHA58.11	2006-2015	49 215	419 859
土库曼斯坦	WHA59.10	2006-2015	246 784	1 012 230
乌克兰	WHA57.6	2004-2018	2 896 624	31 686 494
合计			5 885 358	56 125 003

[a/] 除与欠费有关的每年最低付款额之外，有关会员国还必须交纳当年的评定会费。

附表 3

杂项收入账户
截至 2006 年 12 月 31 日

(以千美元计)

根据《财务条例》第8条，由若干来源产生的收入贷入杂项收入账户。

	2006
2006年1月1日时结存额	2 432
2006年收入	16 150
小计	18 582
扣除:	
WHA58.4号决议 - 2006-2007年财务期拨款决议	
资助正常预算	11 100
调整机制	3 575
财务奖励方案	1 998
小计	16 673
2006年12月31日时结存额	1 909

附表 4

所有世卫组织预算外资金
2006 年收入与支出汇总表
截至 2006 年 12 月 31 日

(以千美元计)

	2006年 1月1日 结存额	2006年 收入 [a/]	调整额 [b/]	2006年 支出	2006年 12月31日 结存额
促进健康自愿基金（报表I）	553,847	1,318,296	1,145	840,605	1,032,683
信托基金					
组织间安排 - 技术合作基金					
联合国开发计划署	2,020	(32)		807	1,181
联合国人口基金	(2,989)	3,766	64	3,207	(2,366)
联合国环境规划署	20	7	2	279	(250)
联合国国际药物管制规划署	20		1	1	20
联合国儿童基金会	834	3,501	4	1,542	2,797
组织间安排 - 供应服务					
伊拉克方案 (联合国安理会1472和1476号决议)	(1)	1			
联合国儿童基金会		30		30	
联合国开发计划署	(127)	1,026		1,282	(383)
世界银行	1,845	4		1,812	37
合计 - 组织间安排 - 供应服务 (报表 I.2)	1,622	8,303	71	8,960	1,036
世卫组织规划活动 - 技术合作					
盘尾丝虫病控制规划	2,268	94	(1,860)		502
非洲盘尾丝虫病控制规划	3,823	11,981	2,748	11,023	7,529
世川卫生信托基金	7,010	4,343	118	3,922	7,549
TDR [c/]	18,796	32,925	352	31,978	20,095
HRP [d/]	4,632	21,050	730	12,975	13,437
准专业官员	3,224	1,860		2,481	2,603
其它信托基金 — 伊拉克方案（联合国安理会1472和1476号决议）	(76)				(76)
— 所有其它	30,174	19,615		23,007	26,782
世卫组织规划活动 - 供应服务					
国家和非政府组织	7 896	88 374		70 460	25,810
用于医学教育和培训的教学与实验室设备周转基金	197	156		113	240
合计 - 世卫组织规划活动 (报表 I.3)	77,944	180,398	2,088	155,959	104,471
合计 - 信托基金	79,566	188,701	2,159	164,919	105,507
合计 - 预算外资金	633,413	1,506,997	3,304	1,005,524	1,138,190

[a/] 包括现金捐款、2006 年作为收入记录和应收到的认捐款、偿付款、利息及其它收入。
[b/] 包括资金之间的转拨和以往财务未清偿承付款节余。
[c/] 联合国儿童基金会/联合国开发计划署/世界银行/世界卫生组织热带病研究和培训特别规划信托基金。
[d/] 联合国开发计划署/联合国人口基金/世界卫生组织/世界银行人类生殖研究、发展和研究培训特别规划。

附表 5

不动产基金
截至 2006 年 12 月 31 日

(以千美元计)

本基金系由第二十三届世界卫生大会根据 WHA23.14 号决议设立。

根据《财务条例》和《财务细则》，不动产基金由正常预算拨款资助。不动产基金还存入所收到的与不动产活动有关的租金(但办公室租金、车库租金及总部特许活动的收入除外)和基金结存额所得的利息。

本基金用于支付本组织大楼的建造或现有大楼的扩建，购买可能需要的土地，本组织现有办公楼的重大修缮和改建，以及本组织租给职员的房屋保养、修缮及改建等费用。购买土地以及建造大楼或大楼的扩建需经卫生大会特定授权。[a]

	2006
2006年1月1日结存额	1,142
收入	
正常预算拨款	5,880
征收的租金	373
利息	173
收入总额	6,426
支出	
总部:	
现有办公楼的重大修缮及改建	459
非洲区域办事处:	
职工住宅的保养、修缮和改建	61
修建新会议室 和办公室 - WHA56.14	(21)
现有办公楼的重大修缮及改建	1
东地中海区域办事处:	
现有办公楼的重大修缮及改建	9
欧洲区域办事处:	
现有办公楼的重大修缮及改建	616
东南亚区域办事处:	
现有办公楼的重大修缮及改建	251
西太平洋区域办事处:	
现有大楼扩建和建造新大楼 - WHA 55.8	653
支出总额	2,029
2006年12月31日时结存	5,539

[a] 见关于在总部建造新大楼的说明 22。
[b] 结存额已调拨给计划的项目。

附表 6

服务费用特别账户
截至 2006 年 12 月 31 日

(以千美元计)

设立本账户的目的在于促进编制和核算向本组织提供的资金，用于支付正常预算以外渠道（即所有其它预算外资源）资助活动的部分服务费用。

本账户收入来源如下：

(i) 从联合国发展基金、联合国人口基金和联合国系统其它组织和机构收取的支助金；

(ii) 根据 WHA34.17 号决议，从其它预算外来源收取的支助金，包括与政府和其它实体作出的信托基金安排，以及促进健康自愿基金；

(iii) 本基金结存资金的利息收入。

收入和支出

	2006		*2004-2005*	
2006年1月1日和2004年1月1日**结存额**		92,267		*136,103*
收入				
联合国各规划	119		*345*	
合同分包机构的支助金	23			
规划支助金	73,112		*148,949*	
信托基金及其他安排的总部办公设施租金			*404*	
利息	3,393		*4,675*	
收入总额		76,647		*154,373*
结余		168,914		*290,476*
支出				
非洲	19,592		*26,805*	
美洲	1,525		*869*	
东南亚	7,015		*6,910*	
欧洲	6,824		*14,101*	
东地中海	9,843		*18,110*	
西太平洋	4,844		*10,219*	
全球和区域间活动	61,903		*121,195*	
支出总额		111,546		*198,209*
2006年12月31日和2005年12月31日**时结存**		57,368		*92,267*

世卫组织 2006 – 2007 年规划预算
2006 年中期财务执行情况

未经审计的中期财务报告的这一部分内容，显示截至 2006 年 12 月 31 日的财务执行情况，并同批准的 2006 – 2007 年规划预算作了比较。提供了按本组织工作领域分列的正常预算和自愿捐款的信息，以及关于全球（总部）和各办事处的信息。还显示按支出类别分列的执行情况。

有意留出的空白页

表 1

预算和支出汇总表
按组织层次分列的正常预算和自愿捐款总额
截至 2006 年 12 月 31 日

(以千美元计)

	2006-2007年规划预算	已转拨额和未分配结存额	2006年12月31日时的工作预算 a/	2006年支出	工作预算的执行率 c/ %
正常预算					
国家	355 021	(11 098)	343 923	147 541	*42.9*
区域	246 257	(4 571)	241 686	117 911	*48.8*
全球（总部）	278 528	474	279 002	135 117	*48.4*
小计	879 806	(15 195)	864 611	400 569	*46.3*
杂项	35 509	(710)	34 799	26 119	*75.1*
正常预算总额	915 315	(15 905)	899 410	426 688	*47.4*
自愿捐款	2 754 846 b/		2 754 846	1 081 397	*39.3*
总计	3 670 161	(15 905)	3 654 256	1 508 085	*41.3*
扣除:					
抵消款 – 世卫组织规划活动 报表 I 附件 2 (不包括规划支助金 6 760万美元)				93 590	
合计 - 世卫组织规划活动 报表 I	3 670 161			1 414 495	*38.5*

a/ 工作预算指已通过拨款项和/或办事处之间转拨得到分配和调整的那部分规划预算。
b/ 如文件 EB120/3（文件 EBPBAC5/5）所注意到的，系其它来源数字。
c/ 本表显示的执行率以工作预算为基础，而表 2、3 和 4 显示的执行率以 WHA58.4 批准和 EB120/3（文件 EBPBAC5/5）中提及的规划预算为基础。

表 2

按工作领域分列的预算和支出汇总表 - 所有办事处

截至 2006 年 12 月 31 日（2006-2007 双年度规划预算和 2006 年支出）

(以千美元计)

工作领域	正常预算			自愿捐款			合计资助		
	规划预算	支出	%	规划预算	支出	%	规划预算	支出	%
传染病预防和控制	20 059	11 573		132 924	30 120		152 983	41 693	27.3
传染病研究	3 757	2 787		104 700	31 972		108 457	34 759	32.0
流行病预警和反应	47 925	17 519		182 594	42 785		230 519	60 304	26.2
疟疾	15 085	6 697		122 424	81 399		137 509	88 096	64.1
结核	11 836	4 754		222 690	86 975		234 526	91 729	39.1
HIV/艾滋病	16 148	6 832		258 745	71 558		274 893	78 390	28.5
慢性非传染病的监测、预防和管理	30 728	10 939		33 375	6 904		64 103	17 843	27.8
健康促进	14 577	7 584		38 070	8 458		52 647	16 042	30.5
精神卫生和物质滥用	12 772	4 610		19 492	4 207		32 264	8 817	27.3
烟草	13 856	5 389		26 214	5 041		40 070	10 430	26.0
营养	9 431	3 797		17 077	5 094		26 508	8 891	33.5
卫生与环境	36 799	15 128		53 613	15 556		90 412	30 684	33.9
食品安全	8 390	4 101		17 627	2 685		26 017	6 786	26.1
暴力、损伤和残疾	4 973	2 003		17 628	4 338		22 601	6 341	28.1
生殖卫生	8 074	3 907		68 498	21 777		76 572	25 684	33.5
确保母婴平安	24 857	6 776		40 294	6 958		65 151	13 734	21.1
性别、妇女和卫生	4 373	1 468		13 330	2 438		17 703	3 906	22.1
儿童和青少年卫生	27 453	6 945		75 004	17 539		102 457	24 484	23.9
免疫和疫苗开发	14 371	6 926		512 369	287 387		526 740	294 313	55.9
基本药物	17 029	7 640		53 839	17 331		70 868	24 971	35.2
基本卫生技术	12 139	5 309		16 547	5 197		28 686	10 506	36.6
发展中的卫生政策制定	16 160	7 599		29 203	6 351		45 363	13 950	30.8
卫生系统政策与服务提供	43 302	23 669		88 365	13 334		131 667	37 003	28.1
卫生人力资源	38 987	18 737		52 661	8 778		91 648	27 515	30.0
卫生融资和社会保护	16 145	5 127		28 822	3 279		44 967	8 406	18.7
卫生信息、证据和研究政策	21 151	9 971		69 255	18 995		90 406	28 966	32.0
突发事件的准备和应对	9 035	3 879		100 402	112 942		109 437	116 821	106.7
世卫组织在国家的核心存在	128 624	68 507		61 979	12 264		190 603	80 771	42.4
知识管理和信息技术	57 319	26 568		88 861	22 373		146 180	48 941	33.5
计划、资源协调和监督	12 213	6 759		13 479	4 141		25 692	10 900	42.4
世卫组织的人力资源管理	22 384	11 510		29 489	15 021		51 873	26 531	51.1
预算和财务管理	21 827	10 016		21 050	10 476		42 877	20 492	47.8
基础设施和后勤服务	68 524	33 837		61 259	42 584		129 783	76 421	58.9
理事机构	24 933	11 948		10 446	4 740		35 379	16 688	47.2
对外关系	17 783	7 620		15 043	5 101		32 826	12 721	38.8
指导	26 787	12 138		11 417	5 963		38 204	18 101	47.4
实质性工作领域 - 合计	879 806	400 569		2 708 785	1 042 061		3 588 591	1 442 630	40.2
杂项									
汇率保值	15 000	7 350		5 000	1 825		20 000	9 175	
不动产基金	7 509	6 029		6 061	260		13 570	6 289 [a/]	
信息技术基金	10 000	9 800		15 000	14 980		25 000	24 780 [a/]	
安全基金	3 000	2 940		20 000	22 271		23 000	25 211 [a/]	
杂项 - 合计	35 509	26 119		46 061	39 336		81 570	65 455	
总计 - 所有办事处	915 315	426 688	46.6	2 754 846	1 081 397	39.3	3 670 161	1 508 085	41.1

[a/] 资金由正常预算转拨给信息技术基金、安全基金和不动产基金并由服务费用特别账户转拨给信息技术基金和安全基金。转拨的款额在正常预算和服务费用特别账户下被当作支出处理。但在信息技术基金 、安全基金和不动产基金中转拨的款额被作为收入，并最终作为这些领域内所开展活动的支出。这种会计处理尽管确实导致总计栏目中的支出发生重复，但却能保持单个基金的完整。

表 3

按办事处分列的预算和支出汇总表

截至 2006 年 12 月 31 日（2006-2007 双年度规划预算和 2006 年支出）

(以千美元计)

	正常预算						
	国家		区域		正常预算总额		
	规划预算	支出	规划预算	支出	规划预算	支出	%
非洲区域办事处	129 923	51 064	73 704	31 618	203 627	82 682	40.6
美洲区域办事处	41 000	19 120	36 768	16 783	77 768	35 903	46.2
东南亚区域办事处	74 438	29 888	24 813	12 086	99 251	41 974	42.3
欧洲区域办事处	14 393	7 626	43 787	23 695	58 180	31 321	53.8
东地中海区域办事处	52 522	22 710	34 934	18 210	87 456	40 920	46.8
西太平洋区域办事处	42 745	17 133	33 760	15 668	76 505	32 801	42.9
小计 - 区域办事处	355 021	147 541	247 766	118 060	602 787	265 601	44.1
全球（总部）					312 528	161 087	51.5
合计	355 021	147 541	247 766	118 060	915 315	426 688	46.6

表 3（续）

自愿捐款							合计资助		
国家		区域		自愿捐款总额					
规划预算	支出	规划预算	支出	规划预算	支出	%	规划预算	支出	%
372 329	120 701	386 997	153 673	759 326	274 374	36.1	962 953	357 056	37.1
73 186	4 863	57 444	9 864	130 630	14 727	11.3	208 398	50 630	24.3
192 946	76 729	78 666	20 719	271 612	97 448	35.9	370 863	139 422	37.6
83 448	14 484	71 467	34 467	154 915	48 951	31.6	213 095	80 272	37.7
226 765	111 420	79 885	41 733	306 650	153 153	49.9	394 106	194 073	49.2
93 548	21 033	75 733	23 855	169 281	44 888	26.5	245 786	77 689	31.6
1 042 222	349 230	750 192	284 311	1 792 414	633 541	35.3	2 395 201	899 142	37.5
				962 432	447 856	46.5	1 274 960	608 943	47.8
1 042 222	349 230	750 192	284 311	2 754 846	1 081 397	39.3	3 670 161	1 508 085	41.1

有意留出的空白页

表 4

按办事处和工作领域分列的预算和支出汇总表

截至 2006 年 12 月 31 日（2006-2007 双年度规划预算和 2006 年支出）

(以千美元计)

全球 (总部)	正常预算			自愿捐款			合计资助		
工作领域	规划预算	支出	%	规划预算	支出	%	规划预算	支出	%
传染病预防和控制	6 453	4 009		32 073	8 383		38 526	12 392	32.2
传染病研究	2 820	2 272		95 965	31 428		98 785	33 700	34.1
流行病预警和反应	15 658	6 984		53 917	18 951		69 575	25 935	37.3
疟疾	5 305	2 347		29 270	55 755		34 575	58 102	168.0
结核	2 337	1 210		125 323	53 839		127 660	55 049	43.1
HIV/艾滋病	4 503	2 353		39 376	15 342		43 879	17 695	40.3
慢性非传染病的监测、预防和管理	6 867	2 566		17 235	5 553		24 102	8 119	33.7
健康促进	1 126	1 209		22 514	6 719		23 640	7 928	33.5
精神卫生和物质滥用	4 183	1 680		5 726	2 061		9 909	3 741	37.8
烟草	3 478	2 950		14 610	3 134		18 088	6 084	33.6
营养	2 855	1 480		6 470	2 740		9 325	4 220	45.3
卫生与环境	9 809	3 839		16 369	8 496		26 178	12 335	47.1
食品安全	3 164	1 762		5 853	2 242		9 017	4 004	44.4
暴力、损伤和残疾	1 856	853		7 849	2 964		9 705	3 817	39.3
生殖卫生	3 140	1 595		52 797	19 530		55 937	21 125	37.8
确保母婴平安	1 421	469		10 579	3 496		12 000	3 965	33.0
性别、妇女和卫生	1 362	657		6 541	2 282		7 903	2 939	37.2
儿童和青少年卫生	4 139	1 593		21 527	10 260		25 666	11 853	46.2
免疫和疫苗开发	6 590	2 995		79 062	30 159		85 652	33 154	38.7
基本药物	6 310	3 270		28 274	11 514		34 584	14 784	42.7
基本卫生技术	4 645	2 275		7 188	2 724		11 833	4 999	42.2
发展中的卫生政策制定	2 967	2 831		12 544	3 318		15 511	6 149	39.6
卫生系统政策与服务提供	6 378	3 335		35 686	5 101		42 064	8 436	20.1
卫生人力资源	6 902	2 737		17 656	5 975		24 558	8 712	35.5
卫生融资和社会保护	6 179	1 677		6 679	1 473		12 858	3 150	24.5
卫生信息、证据和研究政策	6 530	3 194		26 732	14 428		33 262	17 622	53.0
突发事件的准备和应对	2 285	1 292		6 580	8 425		8 865	9 717	109.6
世卫组织在国家的核心存在	3 105	1 487		3 445	1 032		6 550	2 519	38.5
知识管理和信息技术	34 613	14 221		39 537	13 938		74 150	28 159	38.0
计划、资源协调和监督	4 412	3 888		7 145	3 437		11 557	7 325	63.4
世卫组织的人力资源管理	14 042	7 016		20 533	10 593		34 575	17 609	50.9
预算和财务管理	10 669	4 827		10 093	5 249		20 762	10 076	48.5
基础设施和后勤服务	38 020	19 594		32 915	28 071		70 935	47 665	67.2
理事机构	17 441	7 943		6 864	3 687		24 305	11 630	47.9
对外关系	9 856	4 481		8 381	1 775		18 237	6 256	34.3
指导	17 108	8 226		9 124	4 706		26 232	12 932	49.3
实质性工作领域 - 合计	278 528	135 117		922 432	408 780		1 200 960	543 897	45.3
杂项									
汇率保值	15 000	7 350		5 000	1 825		20 000	9 175	
不动产基金	6 000	5 880					6 000	5 880 [a/]	
信息技术基金	10 000	9 800		15 000	14 980		25 000	24 780 [a/]	
安全基金	3 000	2 940		20 000	22 271		23 000	25 211 [a/]	
杂项 - 合计	34 000	25 970		40 000	39 076		74 000	65 046	
总计 - 所有办事处	312 528	161 087	51.5	962 432	447 856	46.5	1 274 960	608 943	47.8

[a] /见表 2 脚注 [a/]

表 4 (续)

按办事处和工作领域分列的预算和支出汇总表
截至 2006 年 12 月 31 日

(以美元计)

非洲区域办事处	国家				区域	
	正常预算		自愿捐款		正常预算	
工作领域	规划预算	支出	规划预算	支出	规划预算	支出
传染病预防和控制	2 062	906	23 584	1 148	1 068	772
传染病研究	197		11	20	356	210
流行病预警和反应	10 471	1 736	7 410	2 606	4 146	1 888
疟疾	961	814	24 507	6 727	1 059	327
结核	1 452	248	10 532	4 737	919	355
HIV/艾滋病	1 836	567	95 489	16 547	2 826	1 542
慢性非传染病的监测、预防和管理	3 908	299	232	5	3 733	1 791
健康促进	4 554	2 427	271	138	615	293
精神卫生和物质滥用	1 331	215	1 719	13	1 199	399
烟草	1 441	39	426	15	1 672	402
营养	1 762	47	104	6	827	283
卫生与环境	4 098	1 003	534	25	2 112	1 040
食品安全	1 220	54	72		375	361
暴力、损伤和残疾	190	37	1 141	205	561	242
生殖卫生	1 365	695	3 137	467	1 560	474
确保母婴平安	5 987	1 398	489	1 139	3 791	843
性别、妇女和卫生	512	54	687	25	808	270
儿童和青少年卫生	5 961	703	2 427	458	2 207	1 406
免疫和疫苗开发	513	129	107 591	59 043	389	234
基本药物	2 048	408	6 076	113	1 508	652
基本卫生技术	1 174	205	487	69	1 473	646
发展中的卫生政策制定	1 885	243	2 253	436	1 529	518
卫生系统政策与服务提供	2 937	2 573	14 227	2 554	4 421	1 714
卫生人力资源	7 705	3 833	10 405	528	3 553	1 644
卫生融资和社会保护		306	2 668	233	755	296
卫生信息、证据和研究政策	193	105	13 400	214	671	222
突发事件的准备和应对	1 019	357	29 113	21 664	1 217	382
世卫组织在国家的核心存在	62 490	31 641	12 093	1 566	1 025	406
知识管理和信息技术	278	1	729		5 475	2 555
计划、资源协调和监督			493		1 459	613
世卫组织的人力资源管理					2 287	1 107
预算和财务管理					3 372	1 555
基础设施和后勤服务					10 029	4 389
理事机构					1 287	421
对外关系	373	21	22		1 884	632
指导					1 536	734
实质性工作领域 - 合计	129 923	51 064	372 329	120 701	73 704	31 618
杂项						
不动产基金						
总计 - 非洲	129 923	51 064	372 329	120 701	73 704	31 618

表 4 (续)

区域		合计				合计资助		
自愿捐款		正常预算		自愿捐款				
规划预算	支出	规划预算	支出	规划预算	支出	规划预算	支出	%
32 465	15 490	3 130	1 678	56 049	16 638	59 179	18 316	31.0
2 021	366	553	210	2 032	386	2 585	596	23.1
33 973	3 589	14 617	3 624	41 383	6 195	56 000	9 819	17.5
32 473	9 263	2 020	1 141	56 980	15 990	59 000	17 131	29.0
17 097	2 127	2 371	603	27 629	6 864	30 000	7 467	24.9
35 446	11 829	4 662	2 109	130 935	28 376	135 597	30 485	22.5
627	432	7 641	2 090	859	437	8 500	2 527	29.7
1 158	194	5 169	2 720	1 429	332	6 598	3 052	46.3
431	107	2 530	614	2 150	120	4 680	734	15.7
1 461	245	3 113	441	1 887	260	5 000	701	14.0
1 807	263	2 589	330	1 911	269	4 500	599	13.3
2 256	155	6 210	2 043	2 790	180	9 000	2 223	24.7
2 333	28	1 595	415	2 405	28	4 000	443	11.1
105	244	751	279	1 246	449	1 997	728	36.5
2 131	443	2 925	1 169	5 268	910	8 193	2 079	25.4
4 549	1 042	9 778	2 241	5 038	2 181	14 816	4 422	29.8
993	(4)	1 320	324	1 680	21	3 000	345	11.5
16 905	3 418	8 168	2 109	19 332	3 876	27 500	5 985	21.8
126 787	77 389	902	363	234 378	136 432	235 280	136 795	58.1
1 868	2 207	3 556	1 060	7 944	2 320	11 500	3 380	29.4
984	662	2 647	851	1 471	731	4 118	1 582	38.4
882	262	3 414	761	3 135	698	6 549	1 459	22.3
9 241	362	7 358	4 287	23 468	2 916	30 826	7 203	23.4
6 570	538	11 258	5 477	16 975	1 066	28 233	6 543	23.2
1 751	172	755	602	4 419	405	5 174	1 007	19.5
640	672	864	327	14 040	886	14 904	1 213	8.1
3 639	2 544	2 236	739	32 752	24 208	34 988	24 947	71.3
972	356	63 515	32 047	13 065	1 922	76 580	33 969	44.4
9 418	2 748	5 753	2 556	10 147	2 748	15 900	5 304	33.4
816	347	1 459	613	1 309	347	2 768	960	34.7
4 113	2 859	2 287	1 107	4 113	2 859	6 400	3 966	62.0
6 686	3 828	3 372	1 555	6 686	3 828	10 058	5 383	53.5
13 971	7 141	10 029	4 389	13 971	7 141	24 000	11 530	48.0
1 855	563	1 287	421	1 855	563	3 142	984	31.3
3 211	1 232	2 257	653	3 233	1 232	5 490	1 885	34.3
592	560	1 536	734	592	560	2 128	1 294	60.8
382 227	153 673	203 627	82 682	754 556	274 374	958 183	357 056	37.3
4 770				4 770		4 770		
386 997	153 673	203 627	82 682	759 326	274 374	962 953	357 056	37.1

表 4 (续)

按办事处和工作领域分列的预算和支出汇总表
截至 2006 年 12 月 31 日

(以千美元计)

美洲区域办事处	国家				区域	
	正常预算		自愿捐款		正常预算	
工作领域	规划预算	支出	规划预算	支出	规划预算	支出
传染病预防和控制	2 152	1 901	1 728	169	3 248	1 829
传染病研究	30		502		94	
流行病预警和反应	1 888	627	983		472	416
疟疾	378	97	4 722	7	283	74
结核	378	275	1 522	679	181	18
HIV/艾滋病	542	127	16 427	1 928	414	353
慢性非传染病的监测、预防和管理	1 386	639	282		512	338
健康促进	1 450	558	1 253	15	775	388
精神卫生和物质滥用	900	176	253	7	637	319
烟草	429		225	16	269	75
营养	144	128	1 008	44	1 048	437
卫生与环境	3 378	2 035	3 910	24	2 619	821
食品安全	259	75	800		599	416
暴力、损伤和残疾	151	1	286	81	35	20
生殖卫生	989	281	822	37	308	
确保母婴平安	2 142	815	933	203	627	378
性别、妇女和卫生	244	55	814	3	189	
儿童和青少年卫生	2 555	255	2 668	463	765	63
免疫和疫苗开发	737	272	1 038	52	821	533
基本药物	334	394	3 220	34	353	178
基本卫生技术	383		263	112	194	141
发展中的卫生政策制定	3 262	61	918	357	1 578	745
卫生系统政策与服务提供	1 627	2 392	6 381	30	1 222	581
卫生人力资源	818	127	1 859		2 238	1 781
卫生融资和社会保护	576	223	535		895	401
卫生信息、证据和研究政策	2 171	1 173	1 604	38	2 139	519
突发事件的准备和应对	115	60	11 854	467	302	
世卫组织在国家的核心存在	10 471	5 885	3 871	97	1 231	776
知识管理和信息技术	639	472	2 138		4 061	2 280
计划、资源协调和监督	472		167		944	31
世卫组织的人力资源管理					872	368
预算和财务管理					1 888	696
基础设施和后勤服务					2 213	823
理事机构					647	357
对外关系		16			1 156	199
指导					939	429
实质性工作领域 - 合计	41 000	19 120	72 986	4 863	36 768	16 783
杂项						
不动产基金			200			
总计 - 美洲	41 000	19 120	73 186	4 863	36 768	16 783

表 4（续）

区域		合计				合计资助		
自愿捐款		正常预算		自愿捐款				
规划预算	支出	规划预算	支出	规划预算	支出	规划预算	支出	%
2 993	280	5 400	3 730	4 721	449	10 121	4 179	41.3
2 006	38	124		2 508	38	2 632	38	1.4
10 125	328	2 360	1 043	11 108	328	13 468	1 371	10.2
1 817	255	661	171	6 539	262	7 200	433	6.0
1 511	450	559	293	3 033	1 129	3 592	1 422	39.6
7 740	1 350	956	480	24 167	3 278	25 123	3 758	15.0
181	138	1 898	977	463	138	2 361	1 115	47.2
686	216	2 225	946	1 939	231	4 164	1 177	28.3
85	164	1 537	495	338	171	1 875	666	35.5
65	267	698	75	290	283	988	358	36.2
1 162	185	1 192	565	2 170	229	3 362	794	23.6
556	5	5 997	2 856	4 466	29	10 463	2 885	27.6
1 170	42	858	491	1 970	42	2 828	533	18.8
268	60	186	21	554	141	740	162	21.9
254	3	1 297	281	1 076	40	2 373	321	13.5
562	43	2 769	1 193	1 495	246	4 264	1 439	33.7
111	10	433	55	925	13	1 358	68	5.0
2 546	539	3 320	318	5 214	1 002	8 534	1 320	15.5
5 202	2 001	1 558	805	6 240	2 053	7 798	2 858	36.7
721	537	687	572	3 941	571	4 628	1 143	24.7
645	281	577	141	908	393	1 485	534	36.0
593	64	4 840	806	1 511	421	6 351	1 227	19.3
1 526	120	2 849	2 973	7 907	150	10 756	3 123	29.0
878	148	3 056	1 908	2 737	148	5 793	2 056	35.5
553	31	1 471	624	1 088	31	2 559	655	25.6
330	(26)	4 310	1 692	1 934	12	6 244	1 704	27.3
2 072	708	417	60	13 926	1 175	14 343	1 235	8.6
1 302	111	11 702	6 661	5 173	208	16 875	6 869	40.7
4 055	70	4 700	2 752	6 193	70	10 893	2 822	25.9
334	112	1 416	31	501	112	1 917	143	7.5
1 205	100	872	368	1 205	100	2 077	468	22.5
612	424	1 888	696	612	424	2 500	1 120	44.8
1 976	602	2 213	823	1 976	602	4 189	1 425	34.0
689	9	647	357	689	9	1 336	366	27.4
154	86	1 156	215	154	86	1 310	301	23.0
459	113	939	429	459	113	1 398	542	38.8
57 144	9 864	77 768	35 903	130 130	14 727	207 898	50 630	24.4
300				500		500		
57 444	9 864	77 768	35 903	130 630	14 727	208 398	50 630	24.3

表 4 (续)

按办事处和工作领域分列的预算和支出汇总表
截至 2006 年 12 月 31 日

(以千美元计)

东南亚区域办事处

	国家				区域	
	正常预算		自愿捐款		正常预算	
工作领域	规划预算	支出	规划预算	支出	规划预算	支出
传染病预防和控制	1 877	620	19 443	1 182	335	181
传染病研究	147	164	558			141
流行病预警和反应	3 459	1 224	7 210	4 379	1 217	779
疟疾	1 840	837	3 245	612	713	211
结核	1 784	877	20 727	11 254	312	327
HIV/艾滋病	1 627	619	18 796	5 649	746	212
慢性非传染病的监测、预防和管理	4 538	1 556	2 207		666	470
健康促进	1 161	503	666		788	189
精神卫生和物质滥用	1 068	274	326	16	335	190
烟草	1 423	459	610		770	194
营养	774	215	568		335	197
卫生与环境	3 215	1 434	2 123	161	1 005	557
食品安全	564	247	860	2		217
暴力、损伤和残疾	593	260	577	3	359	168
生殖卫生	434	140	1 955	545		178
确保母婴平安	4 632	1 097	2 752	170	619	242
性别、妇女和卫生	478	43	263		335	144
儿童和青少年卫生	4 460	771	4 642	18	1 081	168
免疫和疫苗开发	1 130	574	73 397	40 110	383	247
基本药物	2 007	744	2 495		359	203
基本卫生技术	975	458	622	179	335	171
发展中的卫生政策制定	1 857	588	438	19	788	284
卫生系统政策与服务提供	4 483	2 600	2 646	7	1 308	145
卫生人力资源	5 666	2 059	2 304	128	1 892	621
卫生融资和社会保护	3 086	264	717	15	877	241
卫生信息、证据和研究政策	751	807	6 154	(10)	897	450
突发事件的准备和应对	1 306	675	6 608	11 689	422	180
世卫组织在国家的核心存在	18 494	9 515	5 999	497	142	2
知识管理和信息技术	231	264	2 324	48	420	687
计划、资源协调和监督	378		850		939	522
世卫组织的人力资源管理					826	450
预算和财务管理					873	408
基础设施和后勤服务					2 521	1 396
理事机构					283	169
对外关系			864	56		
指导					1 932	1 145
实质性工作领域 - 合计	74 438	29 888	192 946	76 729	24 813	12 086
杂项						
不动产基金						
总计 - 东南亚	74 438	29 888	192 946	76 729	24 813	12 086

表 4 (续)

区域		合计				合计资助		
自愿捐款		正常预算		自愿捐款				
规划预算	支出	规划预算	支出	规划预算	支出	规划预算	支出	%
4 345	1 074	2 212	801	23 788	2 256	26 000	3 057	11.8
700		147	305	1 258		1 405	305	21.7
14 114	1 310	4 676	2 003	21 324	5 689	26 000	7 692	29.6
3 636	477	2 553	1 048	6 881	1 089	9 434	2 137	22.7
5 177	668	2 096	1 204	25 904	11 922	28 000	13 126	46.9
6 948	2 254	2 373	831	25 744	7 903	28 117	8 734	31.1
1 089	(31)	5 204	2 026	3 296	(31)	8 500	1 995	23.5
349	47	1 949	692	1 015	47	2 964	739	24.9
1 271	42	1 403	464	1 597	58	3 000	522	17.4
627	213	2 193	653	1 237	213	3 430	866	25.2
323	85	1 109	412	891	85	2 000	497	24.9
1 190	112	4 220	1 991	3 313	273	7 533	2 264	30.1
416	55	564	464	1 276	57	1 840	521	28.3
914	60	952	428	1 491	63	2 443	491	20.1
648	64	434	318	2 603	609	3 037	927	30.5
997	209	5 251	1 339	3 749	379	9 000	1 718	19.1
110	1	813	187	373	1	1 186	188	15.9
1 817	401	5 541	939	6 459	419	12 000	1 358	11.3
9 727	5 499	1 513	821	83 124	45 609	84 637	46 430	54.9
639	288	2 366	947	3 134	288	5 500	1 235	22.5
325	10	1 310	629	947	189	2 257	818	36.2
290	151	2 645	872	728	170	3 373	1 042	30.9
1 441	109	5 791	2 745	4 087	116	9 878	2 861	29.0
432	115	7 558	2 680	2 736	243	10 294	2 923	28.4
496	30	3 963	505	1 213	45	5 176	550	10.6
2 173	214	1 648	1 257	8 327	204	9 975	1 461	14.6
2 590	1 366	1 728	855	9 198	13 055	10 926	13 910	127.3
1 438	404	18 636	9 517	7 437	901	26 073	10 418	40.0
6 625	1 162	651	951	8 949	1 210	9 600	2 161	22.5
1 118	(4)	1 317	522	1 968	(4)	3 285	518	15.8
774	473	826	450	774	473	1 600	923	57.7
1 332	228	873	408	1 332	228	2 205	636	28.8
3 598	2 690	2 521	1 396	3 598	2 690	6 119	4 086	66.8
17	97	283	169	17	97	300	266	88.7
864	404			1 728	460	1 728	460	26.6
116	442	1 932	1 145	116	442	2 048	1 587	77.5
78 666	20 719	99 251	41 974	271 612	97 448	370 863	139 422	37.6
78 666	20 719	99 251	41 974	271 612	97 448	370 863	139 422	37.6

表 4 (续)

按办事处和工作领域分列的预算和支出汇总表
截至 2006 年 12 月 31 日

(以千美元计)

欧洲区域办事处	国家				区域	
	正常预算		自愿捐款		正常预算	
工作领域	规划预算	支出	规划预算	支出	规划预算	支出
传染病预防和控制		20	30		47	
传染病研究			180			
流行病预警和反应	585	34	2 602	1 359	898	671
疟疾	163	132	956	8	47	20
结核	289	195	8 007	4 244	828	261
HIV/艾滋病	180	123	6 503	2 212	981	241
慢性非传染病的监测、预防和管理	506	194	1 471		1 286	958
健康促进	160		2 959	8	47	1
精神卫生和物质滥用	380	102	2 045	440	687	464
烟草	160	21	1 332	252	592	342
营养	111	74	760	29	498	521
卫生与环境	309	43	9 862	68	2 832	1 481
食品安全	140	3	526		461	238
暴力、损伤和残疾	65	13	712	3	47	42
生殖卫生	71	106	1 099	22		10
确保母婴平安	567	190	2 214	196	675	288
性别、妇女和卫生	47		697		47	50
儿童和青少年卫生	575	311	2 563	405	639	360
免疫和疫苗开发	199	201	7 822	242	592	289
基本药物	398	212	1 405	13	498	319
基本卫生技术	52	27	597	100	177	79
发展中的卫生政策制定	40		1 376	68	1 104	450
卫生系统政策与服务提供	658	376	3 165	1 740	2 196	1 211
卫生人力资源	213	65	841		451	242
卫生融资和社会保护	685	108	1 377	57	515	647
卫生信息、证据和研究政策	37	32	4 221	22	3 631	1 695
突发事件的准备和应对	212	117	4 477	2 888	566	256
世卫组织在国家的核心存在	7 586	4 927	5 397	108	901	751
知识管理和信息技术	5		5 239		4 023	2 583
计划、资源协调和监督			497		589	379
世卫组织的人力资源管理			479		2 644	1 762
预算和财务管理			288		2 785	1 444
基础设施和后勤服务			793		5 637	3 212
理事机构			48		4 015	2 242
对外关系					1 762	765
指导			488		1 089	(579)
实质性工作领域 - 合计	14 393	7 626	83 028	14 484	43 787	23 695
杂项						
不动产基金			420			
总计 - 欧洲	14 393	7 626	83 448	14 484	43 787	23 695

表 4 (续)

区域		合计				合计资助		
自愿捐款		正常预算		自愿捐款				
规划预算	支出	规划预算	支出	规划预算	支出	规划预算	支出	%
23	(2)	47	20	53	(2)	100	18	18.0
120				300		300		
12 865	1 431	1 483	705	15 467	2 790	16 950	3 495	20.6
634	508	210	152	1 590	516	1 800	668	37.1
5 376	966	1 117	456	13 383	5 210	14 500	5 666	39.1
4 386	2 469	1 161	364	10 889	4 681	12 050	5 045	41.9
1 037	277	1 792	1 152	2 508	277	4 300	1 429	33.2
1 969	623	207	1	4 928	631	5 135	632	12.3
1 388	801	1 067	566	3 433	1 241	4 500	1 807	40.2
916	356	752	363	2 248	608	3 000	971	32.4
531	1 227	609	595	1 291	1 256	1 900	1 851	97.4
6 731	5 778	3 141	1 524	16 593	5 846	19 734	7 370	37.3
373	4	601	241	899	4	1 500	245	16.3
474	366	112	55	1 186	369	1 298	424	32.7
730	231	71	116	1 829	253	1 900	369	19.4
1 494	258	1 242	478	3 708	454	4 950	932	18.8
465	68	94	50	1 162	68	1 256	118	9.4
1 723	384	1 214	671	4 286	789	5 500	1 460	26.5
6 200	5 560	791	490	14 022	5 802	14 813	6 292	42.5
949	498	896	531	2 354	511	3 250	1 042	32.1
406	225	229	106	1 003	325	1 232	431	35.0
980	1 389	1 144	450	2 356	1 457	3 500	1 907	54.5
2 211	1 745	2 854	1 587	5 376	3 485	8 230	5 072	61.6
578	246	664	307	1 419	246	2 083	553	26.5
923	161	1 200	755	2 300	218	3 500	973	27.8
2 861	3 230	3 668	1 727	7 082	3 252	10 750	4 979	46.3
3 000	1 087	778	373	7 477	3 975	8 255	4 348	52.7
5 001	663	8 487	5 678	10 398	771	18 885	6 449	34.1
4 033	1 081	4 028	2 583	9 272	1 081	13 300	3 664	27.5
362	239	589	379	859	239	1 448	618	42.7
477	453	2 644	1 762	956	453	3 600	2 215	61.5
357	224	2 785	1 444	645	224	3 430	1 668	48.6
849	1 537	5 637	3 212	1 642	1 537	7 279	4 749	65.2
271	65	4 015	2 242	319	65	4 334	2 307	53.2
104	258	1 762	765	104	258	1 866	1 023	54.8
390	61	1 089	(579)	878	61	1 967	(518)	(26.3)
71 187	34 467	58 180	31 321	154 215	48 951	212 395	80 272	37.8
280				700		700		
71 467	34 467	58 180	31 321	154 915	48 951	213 095	80 272	37.7

表 4 (续)

按办事处和工作领域分列的预算和支出汇总表
截至 2006 年 12 月 31 日

(千美元计)

东地中海区域办事处

	国家				区域	
	正常预算		自愿捐款		正常预算	
工作领域	规划预算	支出	规划预算	支出	规划预算	支出
传染病预防和控制	525	410	6 631	605	1 197	451
传染病研究	113		1 537			
流行病预警和反应	3 059	994	4 442	942	756	346
疟疾	1 598	567	10 710	1 282	336	185
结核	1 166	322	14 139	4 052	459	180
HIV/艾滋病	786	252	10 696	2 738	584	161
慢性非传染病的监测、预防和管理	2 243	399	2 739	100	472	216
健康促进	1 126	471	2 031	2	1 549	801
精神卫生和物质滥用	543	227	3 132	35	335	195
烟草	1 023	102	2 441		642	174
营养	253	106	2 028	266	335	189
卫生与环境	2 652	320	1 807	77	1 013	1 196
食品安全	436	84	1 576		335	198
暴力、损伤和残疾	346	62	1 897	17	336	194
生殖卫生	63	367	1 504	155	42	
确保母婴平安	2 030	23	8 396	39	328	209
性别、妇女和卫生	130	28	1 151	1	182	161
儿童和青少年卫生	2 451	513	8 637	83	378	8
免疫和疫苗开发	1 143	429	66 686	38 493	310	196
基本药物	1 135	288	3 177	381	333	204
基本卫生技术	1 467	549	2 506	78	335	198
发展中的卫生政策制定	815	1 611	5 187	52	335	245
卫生系统政策与服务提供	9 551	5 137	4 372	171	3 129	1 442
卫生人力资源	598	1 894	5 932	419	1 209	851
卫生融资和社会保护	875	95	5 519	458	310	161
卫生信息、证据和研究政策	1 655	253	4 387	17	692	805
突发事件的准备和应对	389	365	21 704	55 633	752	195
世卫组织在国家的核心存在	11 701	6 594	13 116	5 259		
知识管理和信息技术	1 155	237	6 068	65	3 802	2 049
计划、资源协调和监督	862	11	893		1 214	519
世卫组织的人力资源管理					980	497
预算和财务管理					1 158	561
基础设施和后勤服务	434		1 214		4 881	2 021
理事机构					846	651
对外关系	199		510		1 490	1 105
指导					2 464	1 589
实质性工作领域 - 合计	52 522	22 710	226 765	111 420	33 519	18 153
杂项						
不动产基金					1 415	57
总计 - 东地中海	52 522	22 710	226 765	111 420	34 934	18 210

表 4 (续)

区域		合计				合计资助		
自愿捐款		正常预算		自愿捐款				
规划预算	支出	规划预算	支出	规划预算	支出	规划预算	支出	%
2 204	449	1 722	861	8 835	1 054	10 557	1 915	18.1
800	85	113		2 337	85	2 450	85	3.5
12 269	683	3 815	1 340	16 711	1 625	20 526	2 965	14.4
2 356	464	1 934	752	13 066	1 746	15 000	2 498	16.7
2 010	557	1 625	502	16 149	4 609	17 774	5 111	28.8
1 993	2 250	1 370	413	12 689	4 988	14 059	5 401	38.4
2 047	204	2 715	615	4 786	304	7 501	919	12.3
560	97	2 675	1 272	2 591	99	5 266	1 371	26.0
1 090	48	878	422	4 222	83	5 100	505	9.9
258	290	1 665	276	2 699	290	4 364	566	13.0
455	155	588	295	2 483	421	3 071	716	23.3
1 632	134	3 665	1 516	3 439	211	7 104	1 727	24.3
985	32	771	282	2 561	32	3 332	314	9.4
1 131	95	682	256	3 028	112	3 710	368	9.9
503	133	105	367	2 007	288	2 112	655	31.0
3 247	84	2 358	232	11 643	123	14 001	355	2.5
537	48	312	189	1 688	49	2 000	238	11.9
2 541	509	2 829	521	11 178	592	14 007	1 113	7.9
15 618	23 842	1 453	625	82 304	62 335	83 757	62 960	75.2
1 761	371	1 468	492	4 938	752	6 406	1 244	19.4
1 085	86	1 802	747	3 591	164	5 393	911	16.9
1 742	149	1 150	1 856	6 929	201	8 079	2 057	25.5
2 604	420	12 680	6 579	6 976	591	19 656	7 170	36.5
1 236	148	1 807	2 745	7 168	567	8 975	3 312	36.9
2 496	120	1 185	256	8 015	578	9 200	834	9.1
1 937	55	2 347	1 058	6 324	72	8 671	1 130	13.0
4 003	5 534	1 141	560	25 707	61 167	26 848	61 727	229.9
1 497	360	11 701	6 594	14 613	5 619	26 314	12 213	46.4
4 562	1 737	4 957	2 286	10 630	1 802	15 587	4 088	26.2
754	13	2 076	530	1 647	13	3 723	543	14.6
1 257	232	980	497	1 257	232	2 237	729	32.6
1 138	202	1 158	561	1 138	202	2 296	763	33.2
450	1 602	5 315	2 021	1 664	1 602	6 979	3 623	51.9
677		846	651	677		1 523	651	42.7
219	490	1 689	1 105	729	490	2 418	1 595	66.0
146	55	2 464	1 589	146	55	2 610	1 644	63.0
79 800	41 733	86 041	40 863	306 565	153 153	392 606	194 016	49.4
85		1 415	57	85		1 500	57	3.8
79 885	41 733	87 456	40 920	306 650	153 153	394 106	194 073	49.2

表 4 (续)

按办事处和工作领域分列的预算和支出汇总表
截至 2006 年 12 月 31 日

(以千美元计)

西太平洋区域办事处	国家				区域	
	正常预算		自愿捐款		正常预算	
工作领域	规划预算	支出	规划预算	支出	规划预算	支出
传染病预防和控制	748	163	4 701	689	347	311
传染病研究						
流行病预警和反应	3 241	769	6 771	4 076	2 075	1 051
疟疾	1 547	621	5 140	4 469	855	465
结核	1 006	169	7 145	1 197	725	317
HIV/艾滋病	685	132	9 480	3 817	438	150
慢性非传染病的监测、预防和管理	2 830	751	2 677	4	1 781	762
健康促进	757	633	2 317	(2)	469	111
精神卫生和物质滥用	716	119	1 283		458	250
烟草	1 212	211	2 056	(2)	745	420
营养	298	60	1 180	71	191	60
卫生与环境	2 196	387	4 203	93	1 561	972
食品安全	510	204	1 689	146	327	242
暴力、损伤和残疾	274	69	1 443	117	160	42
生殖卫生	72	51	1 852	119	30	10
确保母婴平安	1 252	350	2 588	3	786	474
性别、妇女和卫生	24		609		15	6
儿童和青少年卫生	1 386	654	4 444	235	856	140
免疫和疫苗开发	839	411	7 992	1 649	725	416
基本药物	888	327	2 053	109	858	441
基本卫生技术	456	402	907	642	473	158
发展中的卫生政策制定		23	1 269	2		
卫生系统政策与服务提供	3 948	1 770	3 117	877	1 444	393
卫生人力资源	5 192	1 686	2 543	(36)	2 550	1 197
卫生融资和社会保护	601	242	3 225	305	791	466
卫生信息、证据和研究政策	714	237	3 434	62	1 070	479
突发事件的准备和应对	15		3 016	85	435	
世卫组织在国家的核心存在	11 338	6 450	4 080	1 789	140	73
知识管理和信息技术			2 334	517	2 617	1 219
计划、资源协调和监督		183			944	613
世卫组织的人力资源管理					733	310
预算和财务管理					1 082	525
基础设施和后勤服务					4 789	2 402
理事机构					414	165
对外关系		33			1 063	368
指导		26			1 719	568
实质性工作领域 - 合计	42 745	17 133	93 548	21 033	33 666	15 576
杂项						
不动产基金					94	92
总计 - 西太平洋	42 745	17 133	93 548	21 033	33 760	15 668

表 4 (续)

区域		合计				合计资助		
自愿捐款		正常预算		自愿捐款				
规划预算	支出	规划预算	支出	规划预算	支出	规划预算	支出	%
2 704	653	1 095	474	7 405	1 342	8 500	1 816	21.4
300	35			300	35	300	35	11.7
15 913	3 131	5 316	1 820	22 684	7 207	28 000	9 027	32.2
2 958	1 572	2 402	1 086	8 098	6 041	10 500	7 127	67.9
4 124	2 205	1 731	486	11 269	3 402	13 000	3 888	29.9
5 465	3 173	1 123	282	14 945	6 990	16 068	7 272	45.3
1 551	222	4 611	1 513	4 228	226	8 839	1 739	19.7
1 337	401	1 226	744	3 654	399	4 880	1 143	23.4
743	473	1 174	369	2 026	473	3 200	842	26.3
1 187	255	1 957	631	3 243	253	5 200	884	17.0
681	23	489	120	1 861	94	2 350	214	9.1
2 440	428	3 757	1 359	6 643	521	10 400	1 880	18.1
974	134	837	446	2 663	280	3 500	726	20.7
831	123	434	111	2 274	240	2 708	351	13.0
1 066	28	102	61	2 918	147	3 020	208	6.9
1 494	76	2 038	824	4 082	79	6 120	903	14.8
352	4	39	6	961	4	1 000	10	1.0
2 564	366	2 242	794	7 008	601	9 250	1 395	15.1
5 247	3 348	1 564	827	13 239	4 997	14 803	5 824	39.3
1 201	1 266	1 746	768	3 254	1 375	5 000	2 143	42.9
532	29	929	560	1 439	671	2 368	1 231	52.0
731	84		23	2 000	86	2 000	109	5.5
1 748	98	5 392	2 163	4 865	975	10 257	3 138	30.6
1 427	569	7 742	2 883	3 970	533	11 712	3 416	29.2
1 883	224	1 392	708	5 108	529	6 500	1 237	19.0
1 382	79	1 784	716	4 816	141	6 600	857	13.0
1 746	852	450		4 762	937	5 212	937	18.0
3 768	22	11 478	6 523	7 848	1 811	19 326	8 334	43.1
1 799	1 007	2 617	1 219	4 133	1 524	6 750	2 743	40.6
50	(3)	944	796	50	(3)	994	793	79.8
651	311	733	310	651	311	1 384	621	44.9
544	321	1 082	525	544	321	1 626	846	52.0
5 493	941	4 789	2 402	5 493	941	10 282	3 343	32.5
25	319	414	165	25	319	439	484	110.3
714	800	1 063	401	714	800	1 777	1 201	67.6
102	26	1 719	594	102	26	1 821	620	34.0
75 727	23 595	76 411	32 709	169 275	44 628	245 686	77 337	31.5
6	260	94	92	6	260	100	352	351.8
75 733	23 855	76 505	32 801	169 281	44 888	245 786	77 689	31.6

2006 年预算和财务术语汇编

本预算和财务术语汇编对提出世卫组织财务框架的两份文件内使用的主要术语提供解释。规划预算是由卫生大会批准的，并且是该双年度本组织工作在规划方面的一份计划。在双年度基础上进行审计的财务报告提供关于本组织实际收入和支出的信息，并显示在每年结束时的资产和负债。外审计员的报告是与财务报告一起提供的，使会员国和财务报告的其他读者能了解已进行独立审计以及是否存在需要注意的任何重要问题。外审计员还对双年度财务报告是否从各方面公正地反映本组织的财政状况提出意见。

账目：资产、债务、收入或支出的正式记录，交易的影响以金钱或某些其它衡量单位表示。

收付实现制会计：记录交易的一种方法，以特定时期内现金实收或实付为基础记录收入和支出及其它费用。

待支账户：账目显示应向债权人支付的数额。

应计制会计：对每个财务期的收入采用应计制会计，意味着在到期时而不是在收到时核算收入。每个财务期的应计支出意味着在出现承付款或产生债务时而不是在作出付款时核算费用。

拨款：经卫生大会投票通过供一个财务期用于特定目的的数额。这是正常预算可作出承付的最高限额，亦即最高金额。有效拨款：系考虑到总干事有权在拨款项之间进行任何转拨之后的拨款金额。

拨款决议：卫生大会批准财务期正常预算拨款及其供资的决议。拨款决议还注意到规划预算中由自愿捐款供资的支出额。

摊款比额表：卫生大会为分摊各会员国在特定时期需交付的本组织正常预算净摊款额而确立的比额表。

预算：在一个特定时期内开展规划活动的财务计划。规划预算注重于将开展的工作以及通过工作追求的目标：它强调应实现的结果并将其转变为实施工作所需的费用。决定与资源水平、供资和应实现的结果相关。

有效工作预算：系批准的正常预算中总干事有权承付的部分。

工作预算：工作预算包括从正常预算及自愿捐款的拨款，指规划预算中经拨款项和/或办事处之间转拨调整后已调拨的部分。

支付款：现金付款。

汇率保值措施：该机制的目的是使之有可能保持预算水平，不管各货币对美元的任何波动影响如何，使卫生大会批准的预算所列活动可予执行。

支出：由特定时期拨款或自愿捐款的收入支付的（无论是否已支付）款项。

基金会计：一种会计方法，即把每个基金作为一个独立的财务和会计实体，各自具有独立的、自我平衡的一组账目。

定额备用金账户：一基金或账户，确定为固定金额并通过定期补充支出额维持该水平。定额备用金账户一般在国家办事处所在地用于支付款项。

内部借支：一种机制，一旦周转金完全用尽，在收到评定会费之前，其它可动用的资金被用于资助正常预算的实施。在会员国交纳其评定会费欠额时，偿还内部借支款。

负债：以往事件产生的本组织现有承付款，清偿该承付款预计将造成本组织资源外流。

其中包括：

i. 预先收到的会费或付款；
ii. 一年内待偿还借支款；
iii. 未清偿承付款；
iv. 待支账户，包括基金间待支结余额以及其它待支账户；
v. 其它基金和特别账户；
vi. 其它负债；
vii. 一年后待偿还借支款。

承付款：需偿付的约定款项，涉及对本财务期资源形成的债务。

未清偿承付款：未支付的承付款或承付款未交付的部分，即未偿付的债务。

周转基金：设立的一个基金，使来自特定活动的收入可用于支付这些活动的费用。任何盈余可结转至下一财务期。

未清偿承付款节余和待支账户：在支付承付款的所有债务之后未清偿承付项或待支账户内剩余的结存额。

税收均分基金：该基金贷入从职员薪金税计划所得收入用于各会员国并扣除因会员国对本国国民或其他可能交纳此类税金者从本组织获得的报酬征收所得税而给予职员的偿还款。

未承付的结余：拨款、捐款或分配款项未承付的部分。财务期末未承付的正常预算拨款结余可视评定会费征收情况予以全部或部分供资，或根本不予供资。未承付的正常预算拨款结余的任何已供资部分贷入杂项收入。未承付的正常预算拨款结余的未供资部分系预算拨款未执行的数额。未供资部分只在收到原评定会费欠额时贷入杂项收入。

周转金：卫生大会建立的一个基金，目的在于在收到评定会费之前资助正常预算的实施。当会员国最终交纳其评定会费欠额时，偿还从该基金所提取的资金。