



世界卫生组织

第五十四届世界卫生大会
临时议程项目15.1

A54/20*
2001年3月23日

**2000-2001年财务期
未经审计的2000年中期财务报告**

*2000年期间在预算外资金来源项下收到的收入与承付的支出情况刊载于附件（文件A54/20 Add.1）。该附件随附于未经审计的2000年中期财务报告并系本财务报告的组成部分。

**2000-2001年财务期
未经审计的2000年中期财务报告**

目 录

前言	3
未经审计的中期财务报表及附表与帐目说明	6
目标声明和会计政策声明	7
报表I: 各类资金来源收支与资金结存额变化汇总表.....	10
报表I.1: 世界卫生组织其它资金收支与资金结存额变化汇总表.....	12
报表I.2: 信托基金 – 组织间安排收支与资金结存额变化汇总表.....	14
报表I.3: 信托基金 – 世界卫生组织规划活动收支与资金结存额变化汇总表.....	16
报表I.4: 其它信托基金和有关实体收支与资金结存额变化汇总表.....	18
报表I,	
附件1 资金之间的转拨	20
附件2 抵消款	23
报表II: 未经审计的截止2000年12月31日资产、负债与资金结存申报表.....	24
报表III: 未经审计的2000年现金流动报表.....	27
报表IV: 2000 – 2001年财务期拨款报表	28
帐目说明	30
附表1: 储蓄款与证券	41
附表2(a): 促进健康自愿基金-将截止1999年12月31日的结余额从旧的促进健康自愿 基金结构转拨给2000年1月1日新的促进健康自愿基金结构.....	42
附表2(b): 促进健康自愿基金-按总部部门、世界卫生组织区域办事处和盘尾 丝虫病控制规划分列的2000年收入和支出汇总表.....	43
附表3: 2000年及前几个财务期的评定会费.....	44
附表4: 周转金和内部借支	49
附表5: 临时收入帐户	50
附表6: 服务费用特别帐户	53
附表7: 不动产基金	55
附表8: 世界卫生组织革新基金特别帐户.....	56
2000-2001年世界卫生组织规划预算的财务执行情况	57
表1: 按组织层次分列的预算和支出汇总表.....	58
表2: 总部按拨款项分列的预算和支出汇总表.....	60
表3: 按区域分列的预算和支出汇总表	61
表4: 区域和国家按拨款项分列的预算和支出汇总表.....	62
表5: 按区域和拨款项分列的预算和支出	63
表6: 按区域和国家/地区分列的预算和支出汇总表	66
图1: 用于5种疾病重要工作的指示性支出估计数.....	72
预算和财务术语汇编	74

前言

总干事根据《组织法》第34条规定，现提交未经审计的本组织2000年中期财务报告。本报告系按《财务条例》编制，其中规定在双年度财务期的第一年年底确定一份中期财务报告，在财务期的第二年年底编制一份包括整个双年度的期终财务报告。

下文介绍了中期财务报告形式方面的重大发展以及财务重点的一些关键问题。

第10至39页上的报表和说明提供了本组织必须报告的法定信息。第41至56页上的附表以及第57至72页上的表格进一步分析了这些信息，附表中提供了各类资金的详情，表格中提供了与预算相比的支出详情。报表I显示了2000年所有来源的收入和支出；报表II提供了截至2000年12月31日的资产、负债与资金结存；报表III为该年的现金流动。报表IV为拨款报表，其中显示了各拨款项目之间的转拨以及汇率补贴措施的影响。

在她去年关于1998-

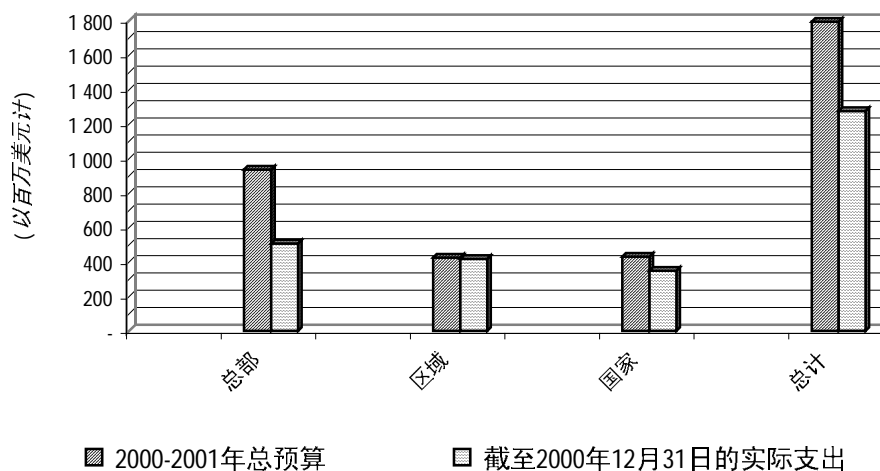
1999双年度财务审计报表的报告中，总干事注意到卫生大会要求依据最佳管理规范进一步改善世界卫生组织财务体系的透明度、责任制和有效性。她还注意到，2000-

2001双年度的财务报告将遵循1999年通过的2000-

2001年规划预算结构，其中包含新的战略重点、使命和总目标以实现世界卫生组织的各项目标。第五十三届世界卫生大会在2000年5月通过了修订的《财务条例》，执行委员会在2001年1月其第107届会议上认可了修订的《财务细则》。

与卫生大会批准的规划预算相比，本财务报告提供了更全面的实施信息。2000年的整体实施水平为所有资金来源的71%。

所有资金来源-
截至2000年12月31日
各组织层次的实施情况



表格1-

6显示了批准的正常预算及其它来源资金与实际支出/财务实施的比较。详细说明了支出情况并按总部和区域办事处的拨款项目以及国家进行了比较。

自2000年1月1日起实施了促进健康自愿基金的新结构。如附表2(a)所示，结余自促进健康自愿基金旧结构转拨到新结构。附表2(b)显示了2000年期间促进健康自愿基金在新结构下运转的情况，其中反映了与正常预算相同的结构。

预算外捐款总额（包括促进健康自愿基金）有了大量增长。在2000年期间，这些来源的总收入达7.31亿美元，比1999年增长了2.08亿美元，即40%。文件A54/20

Add.1附件第4页显示了详细情况，其中提供了关于2000年期间预算外资金来源下所得收入和所发生支出的信息。促进健康自愿基金所得捐款额达5.66亿美元，比1999年增长了54%。由于捐款额的显著增长以及促进健康自愿基金的改组，该附件现在有300多页。在2001年期间，将审议该附件的形式以改进其排版，使捐助者向本组织所作捐款的重要信息更加便于理解。

2000年1月1日开始实施联合国开发计划署/联合国人口基金/世界卫生组织/世界银行人类生殖研究、发展和研究培训特别规划的新信托基金，报表I.3以及附件第307页显示了新信托基金的情况。

去年，总干事表示关注评定会费欠交额的水平。在2000年期间，征收率提高到87%，即15年来最高的征收率。如附表3所示，在4.21亿美元的评定会费净额中总共征收了3.65亿美元。2000年12月31日时2000年欠交会费额为5600万美元，比1999年12月31日时相应的欠费额几乎少了二分之一。包括以往财务期末交额的欠费总额从1999年12月31日的1.65亿美元减少至2000年12月31日的1.44亿美元。这种令人鼓舞的趋势在2001年的头几个月中仍在持续下去。

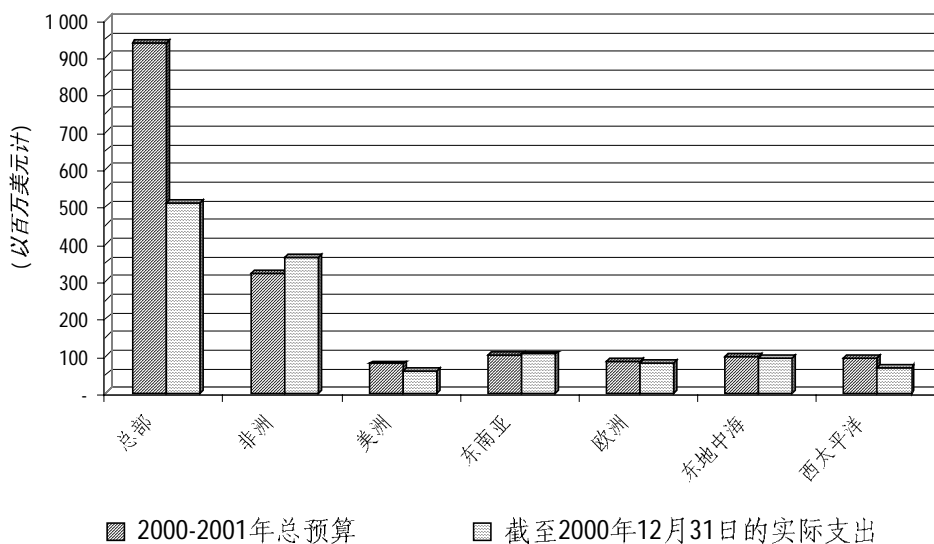
征收正常预算评定会费方面的改善转而使周转金和内部借支处于更健康的地位。截至2000年12月31日，已无内部借支，周转金只提取了1400万美元，尚有1700万美元可供以后提取（附表4）。2000年12月31日时，正常预算总结余额为负数，缺额达1.76亿美元（报表I）。根据双年度规划预算和会计政策，酌情为整个双年度增加了正常预算支出。2000年12月31日时在工资和津贴、奖研金、旅差费用、物资和设备购置、印刷等方面已发生但尚未支付的支出（包括2001年职员工资和津贴方面的未清偿承付款）在正常预算负结余中占1.59亿美元，其余部分由周转金资助。

报表II所示储蓄款与证卷额已增至12.73亿美元。这主要反映了预算外捐款的总体增长以及评定会费征收率的改善。世界卫生组织以联合国艾滋病规划、国际癌症研究机构、国际计算中心、职工健康保险以及各基金会的名誉持有的资金也已增加。报表II还显示，未清偿承付款水平已增长至5.55亿美元。这是双年度中期的正常事态发展，反映了与2001年职员工资及其它开支项目相关的未清偿承付款，其数额在2000年12月31日达1.59亿美元。

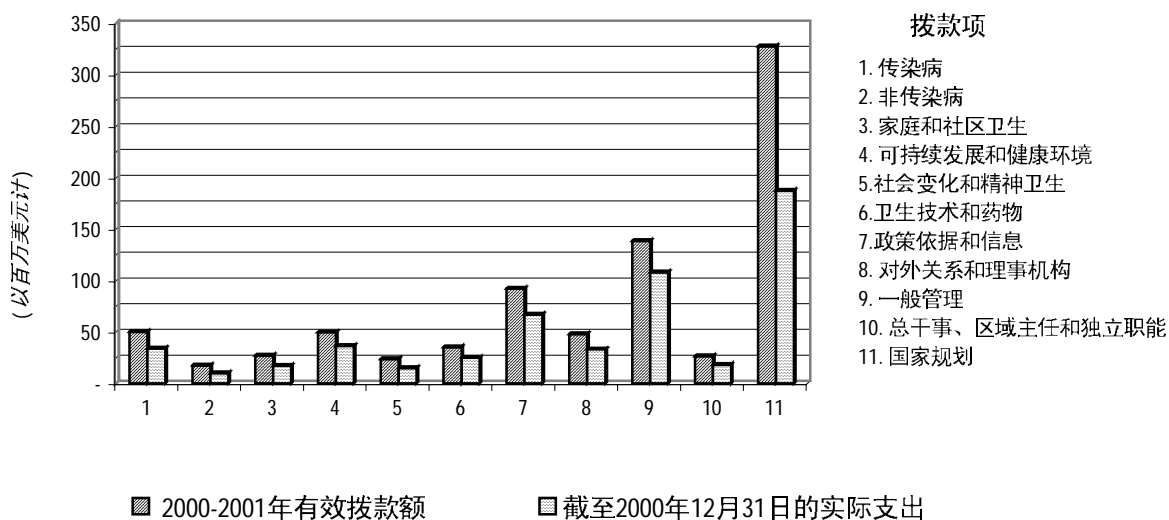
表1（第58页）所示的世界卫生组织《2000-2001年规划预算》在2000年的财务实施情况表明规划预算中“其它来源”的部分实施水平很高。表2-6（第60-71页）显示了按总部和区域办事处拨款项目以及按国家分列的实施情况。表1至表6中使用的其它来源预算数字取自卫生大会在1999年5月通过的《2000-2001年规划预算》。在1998年末期最后确定其它来源预算为9.58亿美元，并未充分预见到两年之后在2000年期间预算外捐款方面出现的显著增长。《2002-2003年规划预算方案》结合这种事态发展，修订了2000-

2001年其它来源的预算数字，使之增长到12.37亿美元。但是，为了取得一致，本报告中用于进行对比的其它来源预算数字是卫生大会通过的《2000-2001年规划预算》原文件中的数字。

所有来源资金
截至2000年12月31日
按总部和区域分列的实施情况



正常预算
截至2000年12月31日
按拨款项目分列的实施情况



未经审计的中期财务报表及附表与帐目说明

未经审计的中期财务报告的这一部分呈报截止2000年12月31日本组织整个财务状况。有关的财务报表和旁证附表系按《财务条例》、《财务细则》和联合国系统会计标准的要求编制的。为有助于了解本组织在2000年管理的各别基金和特别帐号，附表提供了背景详情和解释说明，在适宜的地方，提供了与上一双年度的比较数字。财务报表和附表之前为目标声明和会计政策声明，并由随后的帐目说明加以支持。

未经审计的2000年中期财务报表及附表

I. 目标声明

1. 根据《组织法》第一条，世界卫生组织之宗旨在求各民族企达卫生之最高可能水准。
2. 第五十二届世界卫生大会（WHA52.20）为2000-2001年财务期有效工作预算拨款8.426亿美元。
3. 由总干事提出并经1999年5月卫生大会通过的2000-2001年总规划预算包含新的战略重点、使命和总目标以实现本组织各项目标。该预算建立在总部新的组织结构的基础之上，并经重新编制，包括向重点领域重新分配资金。

II. 会计政策声明

总会计政策

4. 实行的会计政策和财务报告方法是以世界卫生组织《财务条例》和《财务细则》为基础，并且只要《财务条例》和《财务细则》未另有规定，还以联合国系统会计标准为基础。财务报表、随附的说明和附表是根据联合国系统会计标准确定的，并且按其中规定的格式制定。
5. 2000年5月第五十三届世界卫生大会批准了修订的《财务条例》，在2001年1月执行委员会第一〇七届会议确认新的《财务细则》时予以实施。执行委员会在其第一〇七届会议上确认新的《财务细则》，并且该新的《财务细则》将受到2001年5月第五十四届大会的注意。因此，本未经审计的2000年中期财务报告是在以前的《财务条例》和《财务细则》的基础上编制的，与1998-1999双年度所运用的《财务条例》和《财务细则》相一致。

记帐单位和帐目总体编排

6. 财务报表、附表、说明及随附的表格是以美元呈报的。所有资产和负债，包括待收和待支帐户，统一列入本组织帐目，而不按资金来源单列。

以美元以外的其它货币发生的交易及持有的资产和负债的折算

7. 以美元以外的其它货币计算的交易以适用于交易之日现行联合国结算汇率折算。但是，定额备用金帐户的支出交易以主要帐目记载的支出之日结算汇率核算。

8. 财务期结束时以其它货币持有的资产和负债，需以财务期最后一年12月联合国结算汇率折换为美元。然而，财务期结束时，如货币间关系发生重大变化，对截止12月31日以这些货币拥有的资金折算成美元所用的汇率系下一年1月1日的汇率。由于该年年底货币间关系实际上发生重大变化，因此在2000年12月31日采用的汇率系2001年1月1日使用的汇率。

汇兑差别的计帐

9. 除对现金帐目结余重估价产生的汇兑差别外，关于货币买卖的汇率损益根据参与世界卫生组织总体投资计划下按比例分配利息的基金和帐户作出调整。所有其它汇兑差别在临时收入中作出说明。

报表I

未经审计的2000年中期财务报告
各类资金来源
收支与资金结存额变化汇总表
(以美元计)

参考资料	正常预算 和周转金 (附表3,4; 说明 40)	卫生组织 其它资金 (报表 I.1)	促进健康 自愿基金 (附表2(a)(b))	信托基金 (报表 I.2, I.3, I.4)
收入:				
<i>评定会费:</i>				
- 有效工作预算 (2000年)	说明 1,2	414 093 220	7 212 000	
- 新会员国及前非活动会员国	说明 3		107 927	
<i>评定会费总额</i>		414 093 220	7 319 927	
<i>自愿捐款:</i>				
- 卫生组织规划活动	说明 4-6		561 169	113 518 345
- 非卫生组织规划活动	说明 7			115 325 060
<i>其它收入:</i>				
- 创收活动	说明 8		2 870 289	437 549
- 组织间安排的资金	说明 9			28 106 737
- 服务收入	说明 10,11		50 103 330	
- 利息收入: 已分配的进项额	说明 12,13		14 963 056	15 278 232
- 利息收入: 未分配的累积额	说明 14			7 291 095
- 兑换率补贴措施	说明 15	(5 484 454)	5 484 454	
- 其它	说明 16		(1 545 971)	46 717 670
<i>收入总额</i>		408 608 766	79 756 254	583 443 009
支出:				
国际卫生规划	说明 17-19	552 580 671	66 779 714	491 312 814
其它用途	说明 20		28 298 190	152 933 765
<i>支出总额</i>		552 580 671	95 077 904	491 312 814
收支盈余 (短缺)	报表IV 说明(c)(d)	(143 971 905)	(15 321 650)	92 130 195
为延期征收评定会费提供的款项	说明 26	(56 222 100)		
返回给会员国用于本双年度评定会费	说明 27	(9 138 043)		
交付以往财务期评定会费	说明 28	69 678 678	7 602 828	
未清偿承付款节余	说明 29		4 695 805	4 526 290
固定资产增加/(减少)				
资金间的转拨	附件 1	26 692 333	(26 692 333)	(4 705 325)
<i>资金结余变化总额</i>	报表 III	(112 961 037)	(29 715 350)	87 424 870
资金结余额 - 2000年1月1日	报表 II	(63 110 688)	219 971 037	275 090 500
资金结余额 - 2000年12月31日	报表 II	(176 071 725)	190 255 687	362 515 370

固定资产 股票 (说明 44)	小计	抵消款 (附件 2:说明 30)	2000	合 计 1998-1999	
					收入:
					<i>评定会费:</i>
	421 305 220		421 305 220	837 502 000	- 有效工作预算 (2000年)
	107 927		107 927	48 280	- 新会员国及前非活动会员国
	421 413 147		421 413 147	837 550 280	<i>评定会费总额</i>
					<i>自愿捐款:</i>
	678 808 253	(6 408 452)	672 399 801	803 412 064	- 卫生组织规划活动
	115 325 060		115 325 060	207 995 540	- 非卫生组织规划活动
					<i>其它收入:</i>
	3 307 838		3 307 838	8 972 128	- 创收活动
	28 106 737		28 106 737	90 280 069	- 组织间安排的资金
	50 103 330	(42 116 810)	7 986 520	18 388 465	- 服务收入
	48 955 558		48 955 558	73 716 266	- 利息收入: 已分配的进项额
	7 291 095		7 291 095	5 164 801	- 利息收入: 未分配的累积额
	45 171 699		45 171 699	106 139 631	- 兑换率补贴措施
					- 其它
	1 398 482 717	(48 525 262)	1 349 957 455	2 151 619 244	<i>收入总额</i>
					支出:
	1 275 630 267	(53 933 636)	1 221 696 631	1 663 069 529	国际卫生规划
	181 231 955		181 231 955	314 458 436	其它用途
	1 456 862 222	(53 933 636)	1 402 928 586	1 977 527 965	<i>支出总额</i>
	(58 379 505)	5 408 374	(52 971 131)	174 091 279	收支盈余 (短缺)
	(56 222 100)		(56 222 100)	(93 817 232)	为延期征收评定会费提供的款项
	(9 138 043)		(9 138 043)	(16 256 760)	返回给会员国用于本双年度评定会费
	77 281 506		77 281 506	108 626 359	交付以往财务期评定会费
	9 222 095		9 222 095	26 779 190	未清偿承付款节余
				9 618 284	固定资产增加/(减少)
					资金间的转拨
	(37 236 047)	5 408 374	(31 827 673)	209 041 120	资金结余变化总额
64 787 524	832 891 212	(13 664 871)	819 226 341	610 185 221	资金结余额 - 2000年1月1日
64 787 524	795 655 165	(8 256 497)	787 398 668	819 226 341	资金结余额 - 2000年12月31日

报表I.1

未经审计的2000年中期财务报告
卫生组织其它资金
收支与资金结存额变化汇总表
(以美元计)

参考资料	临时收入		准备金 帐号 (报表 I, 附件 1; 说明 41)	不动产 基金 (附表 7)	教学与实验 室设备周转 基金和 专利政策 产生的收入 特别帐户	销售 周转基金 (说明 42)	
	收入 (附表 5)	拨用于 重点 规划					
收入:							
<i>评定会费:</i>							
- 有效工作预算 (2000年)	说明 2						
- 新会员国及前非活动会员国	说明 3	107 927					
评定会费总额		107 927	-	-	-	-	
<i>自愿捐款:</i>							
- 卫生组织规划活动	说明 4,5						
<i>其它收入:</i>							
- 创收活动	说明 8			23 648	50 000	2 542 479	
- 服务收入	说明 10,11						
- 利息收入	说明 12,13	6 883 150		336 800	1 690		
- 兑换率补贴措施	说明 15	5 484 454					
- 其它	说明 16	(1 545 971)					
收入总额		10 929 560	-	-	360 448	51 690	2 542 479
支出:							
国际卫生规划	说明 17-19		6 613 304			50 000	483 822
其它用途	说明 20				2 785 066		
支出总额		-	6 613 304	-	2 785 066	50 000	483 822
收支盈余 (短缺)		10 929 560	(6 613 304)	-	(2 424 618)	1 690	2 058 657
交付以往财务期评定会费	说明 28	7 602 828					
未清偿承付款节余	说明 29	4 695 805					
资金间的转拨	附件 1	(24 766 856)	15 000 000	(19 008 541)	2 141 721		(2 058 657)
资金结余变化总额	报表 I	(1 538 663)	8 386 696	(19 008 541)	(282 897)	1 690	-
资金结余额 - 2000年1月1日	报表 II	24 825 513	3 847 448	25 020 914	1 731 678	400 000	500 000
资金结余额 - 2000年12月31日	报表 II	23 286 850	12 234 144	6 012 373	1 448 781	401 690	500 000

报表I.1 (续)

总部 特别帐户 (说明 43)	世界 卫生组织 革新基金 特别帐户 (附表 8)	服务费用 特别帐户 (附表 6)	税收 均分基金 (说明 2)	职员 离职金 帐户	合 计 2000	1998-1999	
			7 212 000		7 212 000	10 365 000	收入:
					107 927	48 280	评定会费:
							- 有效工作预算 (2000年)
							- 新会员国及前非活动会员国
-		-	7 212 000	-	7 319 927	10 413 280	评定会费总额
	561 169				561 169	6 059 352	自愿捐款:
							- 卫生组织规划活动
254 162					2 870 289	8 800 874	其它收入:
		42 116 810		7 986 520	50 103 330	81 024 150	- 创收活动
180 680	126 060	5 399 190		2 035 486	14 963 056	21 921 452	- 服务收入
					5 484 454	5 232 900	- 利息收入
					(1 545 971)	340 304	- 兑换率补贴措施
							- 其它
434 842	687 229	47 516 000	7 212 000	10 022 006	79 756 254	133 792 312	收入总额
							支出:
	1 576 608	58 055 980			66 779 714	77 369 868	国际卫生规划
390 447			3 209 290	21 913 387	28 298 190	31 628 271	其它用途
390 447	1 576 608	58 055 980	3 209 290	21 913 387	95 077 904	108 998 139	支出总额
44 395	(889 379)	(10 539 980)	4 002 710	(11 891 381)	(15 321 650)	24 794 173	收支盈余 (短缺)
					7 602 828	10 298 723	交付以往财务期评定会费
					4 695 805	17 732 008	未清偿承付款节余
		2 000 000			(26 692 333)	(31 773 760)	资金间的转拨
44 395	(889 379)	(8 539 980)	4 002 710	(11 891 381)	(29 715 350)	21 051 144	资金结余变化总额
3 443 029	1 909 448	104 757 266	5 898 440	47 637 301	219 971 037	198 919 893	资金结余额 - 2000年1月1日
3 487 424	1 020 069	96 217 286	9 901 150	35 745 920	190 255 687	219 971 037	资金结余额 - 2000年12月31日

报表I.2

未经审计的2000年中期财务报告
信托基金 - 组织间安排
收支与资金结存额变化汇总表
(以美元计)

参考资料	技 术 合 作				
	联合国 开发 计划署	联合国 人口 基金	联合国 环境 规划署	联合国 药物 管制规划署	
收入:					
<i>其它收入:</i>					
- 组织间安排的资金	说明 9	3 862 997	5 400 000	135 000	539 400
- 利息收入	说明 12				
- 其它		(7 317)	(44 022)		
收入总额		3 855 680	5 355 978	135 000	539 400
支出:					
国际卫生规划	说明 17-19	2 972 051	5 629 024	153 883	532 193
支出总额		2 972 051	5 629 024	153 883	532 193
收支盈余 (短缺)		883 629	(273 046)	(18 883)	7 207
未清偿承付款节余 (应付款项) 资金间的转拨	说明 29	(127 144)	25 730	(577)	7 193
资金结余变化总额	报表 I	756 485	(247 316)	(19 460)	14 400
资金结余额 - 2000年1月1日	报表 II	(1 268 897)	(230 766)	(20 621)	(170 804)
资金结余额 - 2000年12月31日	报表 II	(512 412)	(478 082)	(40 081)	(156 404)

报表1.2 (续)

技术合作	物资供应	合 计		
联合国 其它基金	联合国 其它组织	2000	1998-1999	组 织 间 安 排
收入:				
其它收入:				
474 214	17 695 126	28 106 737	90 280 069	- 组织间安排的资金
12 720	471 710	484 430	11 230	- 利息收入
		(51 339)	(54 691)	- 其它
486 934	18 166 836	28 539 828	90 236 608	收入总额
支出:				
764 289	44 680 666	54 732 106	86 955 859	国际卫生规划
764 289	44 680 666	54 732 106	86 955 859	支出总额
(277 355)	(26 513 830)	(26 192 278)	3 280 749	收支盈余 (短缺)
-		(94 798)	420 867	未清偿承付款节余 (应付款项)
(164 814)		(164 814)		资金间的转拨
(442 169)	(26 513 830)	(26 451 890)	3 701 616	资金结余变化总额
978 049	793 699	80 660	(3 620 956)	资金结余额 - 2000年1月1日
535 880	(25 720 131)	(26 371 230)	80 660	资金结余额 - 2000年12月31日

报表I.3

未经审计的2000年中期财务报告
信托基金 – 卫生组织规划活动
收支与资金结存额变化汇总表
(以美元计)

		技 术 合 作				
		全球 艾滋病 规划	盘尾丝虫病 控制 规划	非洲 盘尾丝虫病 控制 规划	世川 卫生 信托基金	热带病 研究和培训 特别规划 信托基金
参考资料						
收入:						
<i>自愿捐款:</i>						
- 卫生组织规划活动	说明 4		12 600 000	8 000 000	6 000 000	30 197 702
<i>其它收入:</i>						
- 创收活动	说明 8		65 263	183		17 803
- 利息收入	说明 12,13	196 270	69 080	399 750	540 000	982 080
- 其它			26 565	28 472	(4 111)	(1 199 080)
收入总额		196 270	12 760 908	8 428 405	6 535 889	29 998 505
支出:						
国际卫生规划	说明 17-19	(1 003 819)	13 860 579	9 444 423	5 294 611	24 218 432
支出总额		(1 003 819)	13 860 579	9 444 423	5 294 611	24 218 432
收支盈余 (短缺)		1 200 089	(1 099 671)	(1 016 018)	1 241 278	5 780 073
未清偿承付款节余 (应付款项) 资金间的转拨	说明 29 附件 1		1 337 774	1 267 383	7 987 (1 000 000)	94 579 100 000
资金结余变化总额	报表 I	1 200 089	238 103	251 365	249 265	5 974 652
资金结余额 - 2000年1月1日	报表 II	3 279 049	(1 559 284)	(4 334 624)	7 826 173	7 488 853
资金结余额 - 2000年12月31日	报表 II	4 479 138	(1 321 181)	(4 083 259)	8 075 438	13 463 505

报表1.3 (续)

联合国开发计划署/ 人口基金/卫生组织/ 世界银行人类生殖 研究、发展与研究 培训特别规划 信托基金	技术合作		物资供应	合 计		
	准专业 官员	其它 技术合作 基金	国家 卫生服务 与机构	技术合作 与物资供应 2000	1998-1999	
						收入:
						自愿捐款:
15 848 105	3 892 106	31 718 644	5 261 788	113 518 345	186 115 098	- 卫生组织规划活动
						其它收入:
354 300				437 549	171 254	- 创收活动
442 590	94 410	206 060		2 930 240	4 259 351	- 利息收入
				(1 148 154)		- 其它
16 644 995	3 986 516	31 924 704	5 261 788	115 737 980	190 545 703	收入总额
						支出:
13 384 427	4 653 085	35 684 733	4 688 491	110 224 962	189 694 327	国际卫生规划
13 384 427	4 653 085	35 684 733	4 688 491	110 224 962	189 694 327	支出总额
3 260 568	(666 569)	(3 760 029)	573 297	5 513 018	851 376	收支盈余 (短缺)
(9 223)				2 698 500	3 568 220	未清偿承付款节余 (应付款项)
5 704 692		118 554	(53 107)	4 870 139	(5 350 000)	资金间的转拨
8 956 037	(666 569)	(3 641 475)	520 190	13 081 657	(930 404)	资金结余变化总额
	2 706 747	19 929 935	2 892 182	38 229 031	39 159 435	资金结余额 - 2000年1月1日
8 956 037	2 040 178	16 288 460	3 412 372	51 310 688	38 229 031	资金结余额 - 2000年12月31日

报表1.4

未经审计的2000年中期财务报告
其它信托基金和有关实体
收支与资金结存额变化汇总表
(以美元计)

	参考资料	联合国 HIV/艾滋病 联合规划 信托基金 (说明 20,39)	国际癌症 研究机构 (说明 20)	国际 计算中心 (说明 20)	职工 健康保险 (说明 20,21)
收入:					
<i>自愿捐款:</i>					
- 非卫生组织规划活动	说明 7	81 725 606	28 094 495		
<i>其它收入:</i>					
- 利息收入: 已分配的进项额	说明 12,13	4 636 740			6 947 396
- 利息收入: 未分配的累积额	说明 14				
- 其它		928		17 456 514	30 471 786
收入总额		86 363 274	28 094 495	17 456 514	37 419 182
支出:					
其它用途		71 877 480	25 624 228	24 595 566	25 022 893
支出总额		71 877 480	25 624 228	24 595 566	25 022 893
收支盈余 (短缺)		14 485 794	2 470 267	(7 139 052)	12 396 289
未清偿承付款节余 资金间的转拨	说明 29	1 922 588			
资金结余变化总额	报表 I	16 408 382	2 470 267	(7 139 052)	12 396 289
资金结余额 - 2000年1月1日	报表 II	76 058 736	14 786 176	1 369 087	187 959 568
资金结余额 - 2000年12月31日	报表 II	92 467 118	17 256 443	(5 769 965)	200 355 857

报表1.4 (续)

其它基金 (说明20, 22-24)	基金 (说明 20, 25)	未分配的 累积利息 (说明 14)	合计 信托基金 非卫生组织 规划活动 2000	1998-1999	
					收入:
					自愿捐款:
5 504 959			115 325 060	207 995 540	- 非卫生组织规划活动
					其它收入:
156 910	122 516		11 863 562	24 639 683	- 利息收入: 已分配的进项额
		7 291 095	7 291 095	5 164 801	- 利息收入: 未分配的累积额
	(12 065)		47 917 163	105 854 018	- 其它
5 661 869	110 451	7 291 095	182 396 880	343 654 042	收入总额
					支出:
5 748 284	65 314		152 933 765	282 830 165	其它用途
5 748 284	65 314		152 933 765	282 830 165	支出总额
(86 415)	45 137	7 291 095	29 463 115	60 823 877	收支盈余 (短缺)
			1 922 588	5 058 095	未清偿承付款节余
				5 000 000	资金间的转拨
(86 415)	45 137	7 291 095	31 385 703	70 881 972	资金结余变化总额
4 168 733	2 006 814	11 494 034	297 843 148	226 961 176	资金结余额 - 2000年1月1日
4 082 318	2 051 951	18 785 129	329 228 851	297 843 148	资金结余额 - 2000年12月31日

报表 I, 附件 1

资金之间的转拨
2000年期间的资金间转拨详情如下表
(以美元计)

参考资料	正常预算 和周转金	临时收入 收入	拨用于重点 规划	准备金 帐号	不动产 基金	销售 周转 基金
调拨用于2000- 2001年有效工作预算 (WHA52.20号决议)	(10 020 914)		(15 000 000)	25 020 914		
调拨用于2002- 2003年有效工作预算(WHA 53.5号决议)	附表 5 (6 372 696)	12 385 069		(6 012 373)		
调拨用于周转金 (WHA 53.5号决议)	附表 5 (10 298 723)	10 298 723				
调拨用于不动产基金 (WHA53.4号决议)	附表 5,7	2 141 721			(2 141 721)	
支付2002年卫生组织出版物的 出版和促销费用 (WHA22.8号决议)	附表 6					2 000 000
2000年12月31日拨入临时 收入的盈余资金 (WHA22.8号决议)	附表 5		(58 657)			58 657
其它规划转拨						
总计	(26 692 333)	27 766 856	(15 000 000)	19 008 541	(2 141 721)	2 058 657

作出这些资金间转拨以实施卫生大会的决定，并且其它规划转拨是按既定会计方法办理的。

报表1, 附件1 (续)

服务费用 特别帐户	促进健康 自愿基金	热带病 研究和培训 特别规划 信托基金	人类生殖 特别规划 信托基金*	其它 技术合作 基金	国家 卫生服务 与机构	联合国 其它基金	世川卫生 信托基金	
								调拨用于2000- 2001年有效工作预算 (WHA52.20号决议)
								调拨用于2002- 2003年有效工作预算 (WHA 53.5号决议)
								调拨用于周转金(WH A 53.5号决议)
								调拨用于不动产基金 (WHA53.4号决议)
								支付2000年卫生组织 出版物的出版和促销 费用 (WHA22.8号决议)
(2 000 000)								2000年12月31日拨入 临时收入的盈余资金 (WHA22.8号决议)
	4 705 325	(100 000)	(5 704 692)	(118 554)	53 107	164 814	1 000 000	其它规划转拨
(2 000 000)	4 705 325	(100 000)	(5 704 692)	(118 554)	53 107	164 814	1 000 000	总计

* 联合国开发计划署/人口基金/卫生组织/世界银行人类生殖研究、发展与研究培训特别规划信托基金。

报表 I, 附件 2

抵消款
(以美元计)

1. 在2000年期间, 收入在资金之间转拨, 从而产生一种情况, 即收入和有关支出两次入帐。为反映规划实施的净费用, 有必要抵消这些转拨的双重影响。

拨出资金项	拨入资金项	收入	支出
<i>正常预算</i>	热带病研究和培训特别规划 信托基金	1 178 240	1 178 240
	盘尾丝虫病控制规划	250 000	250 000
	非洲盘尾丝虫病控制规划	50 000	50 000
<i>联合国发展规划</i>	促进健康自愿基金	25 000	25 000
	热带病研究和培训特别规划 信托基金	500 000	500 000
<i>联合国人口基金</i>	联合国开发计划署/人口基金/卫生组织/ 世界银行人类生殖研究、发展与研究培 训特别规划信托基金	1 000 000	1 000 000
<i>非洲盘尾丝虫病控制规划</i>	热带病研究和培训特别规划 信托基金	700 000	700 000
<i>盘尾丝虫病控制规划</i>	热带病研究和培训特别规划 信托基金	320 976	320 976
<i>促进健康自愿基金</i>	热带病研究和培训特别规划 信托基金	1 000 000	1 000 000
<i>联合国艾滋病联合规划</i>	联合国开发计划署/人口基金/卫生组织/ 世界银行人类生殖研究、发展与研究 培训特别规划信托基金	405 000	405 000
	促进健康自愿基金	979 236	979 236
		<u>6 408 452</u>	<u>6 408 452</u>

这些转拨在报表 I 的“抵消款”一栏中已有反映, 作为卫生组织规划活动自愿捐款中收入的减少, “国际卫生规划”类目中的支出也有相应的减少。

2. 还有必要抵消有关收入和支出的规划支持费的双重记帐。规划支持费在促进健康自愿基金和服务费用特别帐号中既作为收入也作为支出列帐。

<i>提供服务的收入</i>	所得规划支持费	42 116 810	
<i>国际卫生规划</i>	向预算外资金供资活动收取的 规划支持费		47 525 184
合计		<u>48 525 262</u>	<u>53 933 636</u> <i>a/</i>

- a/ 收入和支出抵消款差额为5 408 374美元, 产生于时间差别, 已列入附表6服务费用特别帐户结余。
一学年度所得规划支持费在下一学年度之前不能用于支出。

报表 II

未经审计的截至2000年12月31日资产、负债与资金结存申报表
(以美元计)

		参考资料	2000	1999
资产				
现金				
银行存款, 流动金与库存现金		说明 31	62 044 159	52 613 523
储蓄款与证券		附表 1	1 273 605 359	998 663 672
待收帐号				
评定会费				
	2000	以往 财务期		
会员国评定会费				
欠交额	56 222 100	附表 3	143 651 454	164 818 787
扣除: 为延期征收评定会费 提供的款项	56 222 100	报表 I	143 651 454	164 818 787
评定会费净额	-		-	-
杂项借方				
预付款		说明 33	39 892 911	37 396 672
未分配的累积利息		说明 34	14 083	315 598
固定资产		说明 14	18 785 129	11 494 034
地产与房产:				
总部			41 597 370	41 597 370
非洲			8 261 740	8 261 740
东南亚			1 483 295	1 483 295
东地中海			9 988 361	9 988 361
西太平洋			3 456 758	3 456 758
固定资产总计			64 787 524	64 787 524
资产总计			1 459 129 165	1 165 271 023
负债与资金结存				
会员国会费预交款		说明 36	43 762 854	42 111 903
未清偿承付款		说明 37		
卫生组织规划活动:				
正常预算			259 887 005	78 116 934
卫生组织其它资金			37 707 627	16 820 773
促进健康自愿基金			163 076 947	74 362 449
组织间安排			3 459 638	15 115 042
信托基金			90 502 903	40 969 148
未清偿承付款总计 - 卫生组织规划活动			554 634 120	225 384 346
非卫生组织规划活动:				
联合国HIV/艾滋病联合规划信托基金			23 067 344	28 083 734
国际计算中心			10 304 748	3 331 510
未清偿承付款总计			588 006 212	256 799 590
待支帐号		说明 38	31 704 934	33 468 318
负债总额			663 474 000	332 379 811

报表II (续)

	参考资料	2000	1999
负债与资金结存 (续)			
<i>信托基金</i>			
技术合作和物资供应基金	报表 I.2; I.3	24 939 458	38 309 691
联合国HIV/艾滋病联合规划信托基金	报表 I.4	92 467 118	76 058 736
国际癌症研究机构	报表 I.4	17 256 443	14 786 176
国际计算中心	报表 I.4	(5 769 965)	1 369 087
职工健康保险、基金和其它信托基金	报表 I.4	206 490 126	194 135 115
未分配的累计利息	报表 I.4	18 785 129	11 494 034
<i>信托基金总额</i>		354 168 309	336 152 839
<i>促进健康自愿基金</i>	报表 I	362 515 370	275 090 500
<i>正常预算和周转金</i>			
从卫生组织其它资金获得的预支款	报表 I	-	(63 110 688)
正常预算	报表 I	(176 071 725)	
<i>卫生组织其它资金</i>			
临时收入帐户	报表 I.1	35 520 994	28 672 961
预备金帐户	报表 I.1	6 012 373	25 020 914
不动产基金	报表 I.1	1 448 781	1 731 678
医学教育和培训教学与实验室			
设备周转基金及专利政策产生的收入特别帐户	报表 I.1	401 690	400 000
销售周转基金	报表 I.1	500 000	500 000
总部特许活动特别帐户	报表 I.1	3 487 424	3 443 029
世界卫生组织革新基金特别帐户	报表 I.1	1 020 069	1 909 448
服务费用特别帐户	报表 I.1	96 217 286	104 757 266
税收均分基金	报表 I.1	9 901 150	5 898 440
职员离职金帐户	报表 I.1	35 745 920	47 637 301
<i>卫生组织其它资金总额</i>		190 255 687	219 971 037
<i>会员国固定资产股票</i>	报表 I	64 787 524	64 787 524
<i>资金结存总额</i>		795 655 165	832 891 212
负债与资金结存总额		1 459 129 165	1 165 271 023

报表 III

未经审计的2000年
现金流量报表
(以美元计)

	2000	1998-1999
业务活动现金流动		
资金结存总变化	(31 827 673)	209 041 120
待收帐号款额(增加)/减少 - 杂项借方	(2 496 239)	(5 632 527)
预付款(增加)/减少	301 515	212 469
未分配的累积利息(增加)/减少	(7 291 095)	(5 164 801)
预交会费额增加/(减少)	1 650 951	21 260 412
未清偿承付款增加/(减少)	331 206 622	37 063 154
待支帐号款额增加/(减少)	(1 763 384)	16 438 004
扣除: 利息收入	(48 955 558)	(73 716 266)
上一财务期末分配的累积利息	11 494 034	6 329 233
清偿以往财务期承付款的节余	(9 222 095)	(26 779 190)
规划支持费抵消款净额	(5 408 374)	13 664 871
业务活动现金净额	<u>237 688 704</u>	<u>192 716 479</u>
投资和财务活动现金流动		
存款及证券(增加)/减少	(274 941 687)	(260 277 929)
加上: 利息收入	48 955 558	73 716 266
上一财务期末分配的累积利息	(11 494 034)	(6 329 233)
投资和财务活动现金净额	<u>(237 480 163)</u>	<u>(192 890 896)</u>
其它来源的现金流动:		
地产与房产(增加)/减少	-	(9 618 284)
清偿以往财务期承付款的节余	9 222 095	26 779 190
其它来源现金净额	<u>9 222 095</u>	<u>17 160 906</u>
现金增加净额	<u>9 430 636</u>	<u>16 986 489</u>
2000年和1998年1月1日现金额	<u>52 613 523</u>	<u>35 627 034</u>
2000年和1999年12月31日现金额	<u><u>62 044 159</u></u>	<u><u>52 613 523</u></u>

报表IV

未经审计的2000年中期财务报告
2000-2001年财务期拨款报表
(以美元计)

拨款项目	WHA52.20 和EB105.R5 号决议 批准的 数额	总干事 作出的 各项目间 费用 转拨额	转拨经费 占经费 批准 总额的 百分比 ^{a/}	汇率补贴 措施: 拨入临时收入的 净转拨额 ^{b/} (WHA52.20号决议)
	(1)	(2)	(3)	(4)
1. 传染病	52 227 000	(1 638 900)	(3.14)	(329 629)
2. 非传染病	14 838 000	2 779 400	18.73	(100 243)
3. 家庭和社区卫生	21 265 000	6 289 100	29.57	(250 773)
4. 可持续发展和健康的环境	48 756 000	1 368 800	2.81	(373 393)
5. 社会变化和精神卫生	21 181 000	2 708 760	12.79	(142 030)
6. 卫生技术和药物	33 082 000	2 662 100	8.05	(238 507)
7. 政策依据和信息	97 446 000	(4 631 660)	(4.75)	(642 524)
8. 对外关系和理事机构	50 209 000	(1 690 800)	(3.37)	(494 667)
9. 一般管理	144 281 000	(2 805 000)	(1.94)	(2 796 031)
10 总干事、区域主任和独立职能	27 586 000	(925 800)	(3.36)	(116 657)
.				
11 国家规划	331 783 000	(4 116 000)	(1.24)	
.				
有效工作预算	842 654 000			(5 484 454)
12. 转入税收均分基金	80 000 000			
总计	922 654 000			(5 484 454)

a/ 总干事有权在构成有效工作预算的那些拨款项之间进行转拨，所拨金额不得超过拨出项金额的10%。

b/ 2000-2001年度有效拨款额（第5栏）考虑了根据《财务条例》第4.6条以及WHA52.20号决议授权的汇率补贴措施在双年度第一年期间拨入临时收入帐户以弥补截止2000年12月31日除非洲区域办事处之外总部和区域办事处所在国货币对美元的联合国/世界卫生组织结算汇率有利影响所需的净额（第4栏）。2000年采用的补贴措施包括向临时收入拨入当年因所有货币有利汇率产生的节余。

c/ 按照双年度规划预算编制和会计程序的既定惯例，在所有适用的地方均已为整个双年度提出正常预算承付款。

报表IV (续)

有效 拨款额 ^{b/}	支出 ^{c/}			可用于2001年 承付的 拨款 结余额 ^{e/}	拨款项目
	已支付额	未清偿 承付款	合计		
(5)	(6)	(7)	(8)	(9)	
50 258 471	18 927 831	15 166 082	34 093 913 ^{f/}	16 164 558	1. 传染病
17 517 157	5 842 737	4 347 292	10 190 029	7 327 128	2. 非传染病
27 303 327	10 125 730	7 144 362	17 270 092	10 033 235	3. 家庭和社区卫生
49 751 407	20 237 081	16 256 479	36 493 560	13 257 847	4. 可持续发展和健康的环境
23 747 730	7 879 868	7 072 489	14 952 357	8 795 373	5. 社会变化和精神卫生
35 505 593	13 247 570	11 845 708	25 093 278	10 412 315	6. 卫生技术和药物
92 171 816	37 046 151	30 086 454	67 132 605	25 039 211	7. 政策依据和信息
48 023 533	19 115 315	14 222 120	33 337 435	14 686 098	8. 对外关系和理事机构
138 679 969	57 948 522	50 302 346	108 250 868	30 429 101	9. 一般管理
26 543 543	10 399 002	7 674 732	18 073 734	8 469 809	10. 总干事、区域主任和独立职能
327 667 000	104 970 073	82 722 727	187 692 800	139 974 200	11. 国家规划
837 169 546	305 739 880	246 840 791	552 580 671	284 588 875	有效工作预算
80 000 000	80 000 000		80 000 000		12. 转入税收均分基金
917 169 546	385 739 880	246 840 791 ^{d/}	632 580 671	284 588 875	总计

d/

系指2000年12月31日发生但尚未支付的工资和津贴、奖学金、旅差费、器材设备购置费、印刷费等承付款，其中包括2001年约为1.591亿美元的职工工资及津贴的未清偿承付款。

e/ 用以支付2001年新承付开支的结余额，将在签署实际合同、批准旅差及安排采购或印刷等事宜时作出承付。

f/ 包括截止2000年12月31日从正常预算转拨给热带病研究和培训特别规划信托基金1 178 240美元、盘尾丝虫病控制规划250 000美元和非洲盘尾丝虫病控制规划50 000美元。

帐目说明

评定会费 (报表)

- 2000年来自会员国和准会员评定会费的收入是2000-2001年有效工作预算的50% ,并且在其应交纳时按应计制列帐。但是,在收到这一收入之前,对于征收会费方面的延迟确定一项拨款,相当于截至2000年12月31日仍欠交的评定会费的100%。
- 根据设立税收均分基金的卫生大会WHA21.10号决议,所有会员国的评定会费均应扣除由职员薪金税计划所产生的收入。但凡向其作为世界卫生组织职员的国民的收入征收收入税的会员国,其获得的应得款额应扣除由本组织向有关职员偿付的估计收入税。在确定减少有关会员国的评定会费时,税收均分基金应贷入从职员薪金税所得的收入,应得款额以各别会员国的名义按照其在有关财务期的摊款比额记载。在2000-2001年,贷入税收均分基金的收入如下:

	1998—1999 美元	2000-2001 美元
职员薪金税 (拨款项12—见报表IV)	80 000 000	80 000 000
扣除: 贷入会员国的款额	<u>69 635 000</u>	<u>72 788 000</u>
报表I.1	<u>10 365 000</u>	<u>7 212 000</u>

- 来自新会员国和前非活动会员国评定会费的收入按《财务条例》第5.10条处理。这类收入以收付实现制记录,即在收到时贷入临时收入(报表I和I.1)。

自愿捐款 (报表, I.1, I.3 和 I.4)

- 对世界卫生组织规划活动的自愿捐款以收付实现制记录,即在收到时记入。这些包括为促进健康自愿基金,世界卫生组织革新基金,盘尾丝虫病控制规划,非洲盘尾丝虫病控制规划,世川卫生信托基金,热带病研究和培训特别规划信托基金,准专业官员规划,其它技术合作信托基金,供应服务基金以及人类生殖研究、发展与研究培训特别规划所收到的捐款。
- 1999年5月第五十二届世界卫生大会被告知,将对促进健康自愿基金提出一个新的结构。之后,2000年1月执行委员会在其第一〇五届会议上审议并注意秘书处的报告(EB105/41),自2000-2001双年度开始将实施新的促进健康自愿基金结构。2000年5月第五十三届世界卫生大会获知对促进健康自愿基金的这些改变。
- 世界卫生组织收到的实物或服务捐赠列为促进健康自愿基金的收入和支出,在收到实物或服务时按捐赠者指明的价值记录。
- 世界卫生组织管理不属于世界卫生组织规划活动组成部分的其它信托基金和实体;对这些信托基金和实体的捐款也以收付实现制记录。它们包括联合国HIV/艾滋病联合规划信托基金,国际癌症研究机构以及国际计算中心,对其中每一个基金均向有关理事机构签发详细财务报告和提供审计证明。在这一类别下还包括世界卫生组织职工健康保险信托基金,本组织管理的基金和有关帐户。

其它收入

产生收入的活动(报表, I.1和I.3)

8. 收入包括职工住宅租金和向世界卫生组织各区域旅行代理机构收取的租费, 它们均贷入不动产基金; 来自总部特许活动的租金贷入总部特许活动特别帐户; 世界卫生组织出版物和其它宣传材料的销售收入贷入销售周转基金。收入以收付实现制记录。

组织间安排下的基金(报表和I.2)

9. 这些系从联合国开发计划署、联合国人口基金以及联合国系统其它组织和机构的现金提款, 用于由这些机构资助并由世界卫生组织作为执行机构或联系机构的活动。在这一来源的收入中还包括由联合国开发计划署作为世界卫生组织的付款代理机构在外地所作的付款。

从提供的服务所得的收入(报表I和I.1)

10. 这包括对预算外资助活动的规划支出收取的规划支助金的收入。
11. 对财务期内从预算外资源资助的支出收取规划支助金所得的收入保留在服务费用特别帐户, 用于下一个财务期。

利息收入(报表, I.1, I.2, I.3和I.4)

12. 在世界卫生组织总体投资计划下投资的资金所获得的利息按月在指定参与分配的各基金和其它帐户中按其有关年份每月末的资本额比例进行分配。为特定资金或其它帐户所作投资的利息在收到时直接贷入有关基金。这些投资不包括在这些基金参与世界卫生组织总体投资计划的基金资本总额内。在参与基金之间按比例分配的利息按有关货币活动的汇兑差别作调整。
13. 在财务期内获得并按比例向世界卫生组织特定帐户、信托基金和促进健康自愿基金分配的利息可在这些帐户和基金内留用。
14. 财务期末由投资产生但在以后日期到期应付的利息以单一总额处理, 在帐目中作为一项应收帐款。对不按比例分配的利息, 相应贷入款在一个单独的信托基金内予以反映。在有关基金和其它帐户之间按比例分配只在收到到期应付的利息时进行。

汇率补贴措施(报表, I.1和IV)

15. 按卫生大会WHA52.20号决议中的授权, 2000-2001年汇率补贴措施的动用净额相当于从正常预算向临时收入的净转拨额, 总数为5 484 454美元, 系通过应用比该双年度规划预算确定的更为有利的联合国月结算汇率所产生的节余。

其它收入—其它 (报表I和I.1)

16. 这一收入包括:

	1998-1999 美元	2000-2001 美元
(a) 世界卫生组织其它基金 (报表I.1)		
偿还款和回扣金	430 906	456 033
汇兑差别	(923 155)	(2 264 262)
销售器材物资	189 515	80 787
瑞士邮政局税收	18 033	-
地下车库经营	625 005	181 471
报表I.1	<u>340 304</u>	<u>(1 545 971)</u>

支出 (报表I, I.1, I.2, I.3和I.4)

17. 世界卫生组织为技术援助、供应服务和其它世界卫生组织规划所管理的所有资金项下的支出以应计制记录。除世界卫生组织作为执行机构、在机构间安排如联合国开发计划署、联合国人口基金和其他联合国组织资助的活动外, 根据《财务条例》第4条和《财务细则》第5条规定确定承付款。对于上面所说的在机构间安排下提供的资金的承付款, 根据各资助机构的财务条例确定和保持承付款。

18. 在2000-2001双年度的2000年中期财务报告中所报告的支出以发生的承付款为基础。

19. 报表I中世界卫生组织规划活动的支出包括技术合作和供应服务, 以不同的栏目显示, 如正常预算和周转金, 以及各个预算外资金资助来源, 并按“国际卫生规划”支出项目报告。

20. 非世界卫生组织规划活动或世界卫生组织另负有行政责任或有其它关系的基金或实体的支出在“其它用途”支出项目的相关栏目标题下报告。关于非世界卫生组织规划活动的世界卫生组织其它基金 (报表I.1) 以及有关世界卫生组织信托基金和实体 (报表I.4) 包括:

- 不动产基金
- 总部特许活动特别帐户
- 税收均分基金
- 职员离职金帐户
- 联合国HIV/艾滋病联合规划信托基金
- 国际癌症研究机构
- 国际计算中心
- 职工健康保险
- 赔偿特别基金
- 应付死亡职工遗产款项
- 其它基金
- 基金

职工健康保险 (报表I.4)

21. 职工健康保险基金的收入包括向在职和退休职工收取的交款（其中三分之一由参加者支付，三分之二由本组织支付）以及投资所得的利息。此外，本组织支付特殊交款以资助在1989年一项精算研究后明确的退休职工的精算逆差。在这方面应付的余额已于1999年支付。作为确保适当资助退休职工未来报帐的一项措施，每年留出在职职工交款的固定百分比（目前为25%）。其余75%的交款（已知为第一轮交款）需要满足在职职工的目前报帐要求。如果交款不足以支付这一用途，任何亏空必须通过有关职工和本组织办事处/区域在下一个整年支付额外交款（第二轮）予以弥补。截至2000年12月31日该基金的结余额为200 355 857美元，系由下列组成：

	1999年 12月31日 美元	2000年 12月31日 美元
偿付法定备用金：		
支付尚未清偿的报帐（职工健康保险规则470.1）	8 396 708	8 035 507
退休职工的未来费用（职工健康保险规则470.2）	143 302 000	183 004 000
用于重大报帐和分保费用的备用金 （职工健康保险规则470.3）	<u>36 260 860</u>	<u>9 316 350</u>
	<u>187 959 568</u>	<u>200 355 857</u>

其它资金 (报表I.4)

其它资金包括如下：

— 赔偿特别基金

22. 这一基金是由总干事按照《财务条例》第6.5条的规定设立的，用以支付世界卫生组织对工伤事故和疾病的赔偿规则下给予的定期利益。其资金来源是从资助该职工的预算资源中转拨的资金；从为此目的确定的商业性事故和疾病保险政策中获得的应得利益，以及所得利息。

— 应付死亡职工遗产款项

23. 这些包括在法律或其它继承手续结束以前世界卫生组织的死亡职工应得的结余款。

— 世界卫生组织负责的其它信托基金

24. 这些基金包括由世界卫生组织作为受托管理人代表机构间和其它实体管理所持有的结余款。

基金 (报表I.4)

25. 这些包括世界卫生组织是受托管理人进行财务和行政管理的基金。截至2000年12月31日, 它们是:

- 列昂·伯尔纳基金
- 达林基金
- A.T. 舒沙博士基金
- 雅克·帕里索基金
- Ihsan Dogramaci家庭基金
- Comlan A.A.Quenum博士奖
- 弗朗西斯科·波恰里奖研金
- 阿拉伯联合酋长国卫生基金
- 东地中海区域唐氏综合征研究奖。

对征收评定会费方面延迟的拨款 (报表I)

26. 这一拨款涉及用于批准的2000-

2001年正常规划预算下有效工作预算、截至2000年12月31日仍未交纳的会员国2000年评定会费。这一拨款的总额相当于附表3所反映的会员国欠交评定会费总额。

用于本双年度评定会费的偿还会员国款额 (报表I)

27. WHA52.20号决议决定, 1998年临时收入在满足奖励方案和汇率补贴措施条款后的结余额返回给会员国用于其2000年评定会费。截止1998年12月31日临时收入结余额为 765 347美元。同样, WHA53.5号决议决定, 1999年12月31日时拥有的临时收入结余额在所有其它应用之后也应于2000年返回给会员国用于支付其摊款。1999年12月31日时临时收入结余额为 372 696美元。因此, 在2000年返回给会员国的总额为9 138 043美元。

交纳前几个财务期的评定会费 (报表I和I.1)

28. 2000年征收的前几个财务期评定会费的欠额及其排列详情如下:

财务期	内部借支 美元	周转金 美元	临时收入 美元	数 额 美元
1987—1983	-	-	10 021	10 021
1984—1985	-	-	1 156	1 156
1986—1987	-	-	90	90
1988—1989	-	-	18 908	18 908
1990—1991	-	90 353	2 510	92 863
1992—1993	-	-	190 732	190 732
1994—1995	-	1 096 124	-	1 096 124
1996—1997	-	-	3 118 170	3 118 170
1998—1999	<u>63 110 688</u>	<u>5 381 513</u>	<u>4 261 241</u>	<u>72 753 442</u>
	<u>63 110 688</u>	<u>6 567 990</u>	<u>7 602 828</u>	<u>77 281 506</u>

(附表4)

(附表4)

(附表5)

(附表3)

*清偿前几个财务期承付款的节余
(报表 I.1, I.2, I.3 和 I.4)*

29. 这些涉及2000年清偿前几个财务期的未清偿承付款,以及在支付后或不再需要承付款时产生的净节余。报告的节余涉及应计支出差异通过记入有关基金临时收入帐户的借方/贷方处理的那些基金。这些基金和2000-2001双年度期间贷入每个基金的收入包括如下:

正常预算

联合国开发计划署

联合国环境规划署

联合国国际药物管制规划署

联合国人口基金

联合国援助黎巴嫩信托基金

联合国阿富汗紧急信托基金

非洲盘尾丝虫病控制规划

盘尾丝虫病控制规划

热带病研究和培训特别规划信托基金

联合国HIV/艾滋病联合规划信托基金

世川卫生信托基金

人类生殖研究、发展与研究培训特别规划

所有其它资金因清偿未清偿的承付款而产生的净节余记入有关承付款。

抵消款 (报表 I-附件2)

30. 在世界卫生组织由正常预算的规划活动和预算外资助来源的规划活动组成一个单一实体从而构成国际卫生规划这样一个业务环境中,对支出在本组织的帐目和财务报表中予以汇总以反映全球技术合作规划实施的费用。在汇总要领方面以及如在世界卫生组织在财务期内各基金之间发生重要财务资源转拨的地方,为反映规划全面实施的净费用,有必要抵消这些转拨并从而避免支出和相应收入“双重计算”的影响。此外,有必要在对预算外资金收取规划支持服务的支出与服务费用特别帐户收到的相应规划支助金收入之间抵消“双重计算”的影响。

银行存款、流动资金和总部与各区域库存金 (报表 II)

31. 本组织所有现款,包括库存现金,定额备用金,银行存款及流动资金,结余总额为62 044 159美元。

定额备用金帐号结余未作调整以反映来不及报告列入年终帐目的支付款。这些支付款将在2001年度有关清偿2000年承付款项下作出说明。

信用证

32. 除实际库存现金资源外，世界卫生组织在2000年12月31日时可动用的美利坚合众国提供的信用证未提取结余额为58 643 841美元（1999年12月31日时为48 321 483美元），这些经费涉及下列活动：

美国国际开发署

- 促进健康自愿基金项下，49 580 321美元。
- 热带病研究和培训特别规划信托基金项下，2 050 000美元。
- 联合国HIV / 艾滋病联合规划信托基金项下，5 400 000美元。

美国环境保护机构

- 促进健康自愿基金项下，1 613 520美元。

这些措施下的可得资金只在随着活动深入实施而实际提取这部分经费来满足规划需要时列入本组织帐户。只要一收到现款，即列为有关基金的收入。

杂项借方（报表II）

33. 杂项借方-39

892

911美元，如下面所详细列举的，系其它国际组织应付的款额，按本组织的条例和细则规定向职员预付的款额，以及存款帐户和其它杂项借方。这一款项的一些开支，将由2001年末清偿承付款的相应备用金或其它适当的帐户予以支付。

	1999年 12月31日 美元	2000年 12月31日 美元
世界卫生组织职工个人帐户—预支款， 包括长期支款	16 300 243	17 456 543
其它联合国组织和机构，各机构、政府和部委、企业、公司和其它实体对所提供的物资和服务应支付的款额	8 775 521	8 892 399
暂记帐户—于2001年处理	11 276 973	8 867 833
其它杂项借方	983 966	4 606 277
担保存款	59 969	69 859
	<u>37 396 672</u>	<u>39 892 911</u>

预付款（报表II）

34. 这一款项为14 083美元，系预先支付的下一个财务期承付款，将作为该时期支出列帐。

固定资产（报表II）

35. 这些资产系指世界卫生组织在总部和区域办事处所在地购买或建造的或捐赠给它的财产，以及建有楼房的土地或是本组织自己拥有的，或由有关东道国无偿或以极低年租金提供的财产。固定资产的价值

，系按获取或建造时的实际费用计算，但对捐赠的财产，系按捐赠者建议的价值计算。对货币贬值、增值或波动，均未作任何调整。同样，对在布拉柴维尔的非洲区域办事处的土地和建筑，由于目前很少使用这些场所，对其价值未作任何调整。

在由有关东道国无偿或以出租形式向世界卫生组织提供房产的那些区域办事处所在地，由世界卫生组织承担的改善或扩大这些房产的费用在本组织帐目中未列为固定资产而作为支出列帐。

在2000年期间，未增加或处置固定资产。

截至2000年12月31日，在各所在地的土地和房产成本价值系由下列组成：

所在地	2000年12月31日 结余额 美元
总部	41 597 370
非洲区域办事处	
区域办事处	7 012 106
非洲区域-其它	1 249 634
合计：非洲区域办事处	8 261 740
东南亚区域办事处	1 483 295
东地中海区域办事处	
区域办事处	9 919 992
东地中海区域-其它	68 369
合计：东地中海区域办事处	9 988 361
西太平洋区域办事处	3 456 758
总计：固定资产	<u><u>64 787 524</u></u>

预先收到的会员国会费（报表II）

36. 截至2000年12月31日，一些会员国已预先全部或部分交纳其用于2001年和以后年份有效工作预算的会费。此外，若干会员国已收到本双年度评定会费偿还款，作为应得款项用以抵偿未来摊款。在这一日期预先交纳的会费数额为43 762 854美元。

未清偿的承付款（报表II）

37. 根据世界卫生组织《财务条例》和《财务细则》，为正常预算、其它世界卫生组织基金、促进健康自愿基金以及信托基金（除与其他联合国组织和机构的机构间安排下信托基金外）建立和保持承付款。对于机构间安排，适用有关组织和机构的财务条例。

待支帐号 (报表II)

38. 待支帐号31

704

934美元系指本组织尚未付清的物品与服务费用，这笔费用是于年末收到但在2000年12月31日之前未付清，其实际费用已列入支出帐目的供应商帐单，职员的报帐，合同者及其他组织的报帐。这些费用包括如下：

	1999年 12月31日 美元	2000年 12月31日 美元
世界卫生组织职工的个人帐户一报帐收入和其他应付款额	3 710 903	4 293 448
因收到的物品和服务应付给其他联合国组织和机构，各机构、政府部委、企业和公司的款额	14 302 122	11 383 980
应付给联合国合办工作人员养恤基金的交款和欠交的其他付款	8 796 780	10 040 193
暂记帐号一于2001年处理	6 658 513	5 987 313
	<u>33 468 318</u>	<u>31 704 934</u>

联合国HIV/艾滋病联合规划信托基金 (报表I.4和II)

39.

根据《财务条例》第6.5条，总干事为联合国HIV/艾滋病联合规划设立了一个信托基金，以记录该规划的财务经营。

由于联合国HIV/艾滋病联合规划是由联合国儿童基金会，联合国开发计划署，联合国人口基金，联合国教科文组织，世界卫生组织和世界银行共同发起的机构间规划，它不作为世界卫生组织国际卫生规划的一部分，而是一个单独的实体，因而它在世界卫生组织的收入和支出及资金结存变化汇总表中列在报表I.4其它信托基金和相关实体下，其支出列入“其它用途”栏。它在报表II资产，负债与资金结存申报表中作为一个单独的信托基金列出。联合国HIV/艾滋病联合规划的收入以收付实现制记录，其支出按应计制会计记录。联合国HIV/艾滋病规划执行主任负责向规划协调委员会提交规划财务报告。规划的帐目和财务报告受制于世界卫生组织的内外审计审核。

周转金内部借支 (报表I)

40. 截至2000年12月31日，从周转金31 000 000美元中已提取14 133 287美元，用以在收到会员国的评定会费以前资助正常预算的实施。2000年12月31日时周转金结余为16 866 713美元。

预备金帐号 (报表I, 附件1和报表II)

41. 这一帐户拥有的资金系卫生大会所拨的款额，用以帮助资助下一个财务期的正常预算。根据WHA53.5号决议，卫生大会拨出临时收入6 012 373美元。这些资金将贷入作为下一双年度正常预算的收入。

销售周转基金 (报表I.1和II)

42. 销售出版物、国际疫苗接种证书、电影录像及其它参考材料所得收入，均记入这一帐户的贷方。为出售这类物品而生产复制品所花的费用由这一帐户支付。

2000年期间，根据WHA22.8号决议，从销售周转基金拨出2 000 000美元转入服务费用特别帐户，以便通过后者资助2002年促销所花费用及从事销售工作的职工费用。

此外。根据WHA22.8号决议，这一帐户还拨出58 657美元转入临时收入，使销售周转基金的余额为500 000美元。

总部特许活动特别帐号（报表I和II）

43. 这一帐号是由总干事按《财务条例》第6.5条规定建立的，特许权所有人为本组织房舍、设备和其它设施支付的一切款额均记入这一帐户的贷方，同时该帐户负责支付维修费、公共事业费、保养费和设备更置费。

会员国的固定资产股票（报表II）

44. 结余64 787 524美元系在2000年12月31日的固定资产价值。

非消耗性设备

45. 根据既定的会计政策，非消耗性设备包括家具、计算机及其它办公设备和机动车辆，在采购时列为支出。非消耗性设备以存货成本记录，上一财务期末即1999年12月31日时成本总价值为94 414 035美元。

联合国合办工作人员养恤基金

46. 世界卫生组织是参加联合国合办工作人员养恤基金的一个成员组织。该基金由联合国大会设立以提供退休金、死亡抚恤金、残疾津贴和相关福利。养恤基金是一项有资金来源、确定的受益计划。本组织对联合国合办工作人员养恤基金的财政义务包括其法定的按照联合国大会确定比例的交款以及其根据基金条例第26条可能应支付的任何精算逆差份额。只有当联合国大会已在评估自估值日期以来基金精算充足性的基础上确定需要支付逆差份额而援引第26条规定时，才支付此类逆差份额。

注销款

47. 2000年期间，发生了1例优惠付款，总额为27 612.00美元，以及1例注销款，总额为123.00美元；未发生行政撤销款。

或有负债

48. 截至2000年12月31日，尚有就涉及世界卫生组织车辆的两起事故和一名前世界卫生组织职工提出的一例人事案件有关的事务对本组织悬而未决的非物质性法律诉讼。此外，正在处理与一个外地办事处租金、诈骗性车辆采购、在世界卫生组织房地产对一名非世界卫生组织职工的人员伤害以及一名前职工公差期间染病等有关的赔偿要求。最后，在国际劳工组织行政法庭有尚未解决的人事问题。本组织正对这些事项提出争议；法律诉讼尚未进展到足以肯定地确定本组织任何负债的程度。

储蓄款与证券
截至2000年12月31日
(以美元计)

美元以外货币的资金，系按本组织正式兑换率折成美元等值核算。储蓄款与证券均按原价核算。

储蓄款与证券：以本组织及其促进健康自愿基金特别帐户和信托基金包括由世界卫生组织管理的各基金名义持有。

储蓄款

美元	932 044 051	
法国法郎	<u>35 725</u>	932 079 776

证券

欧洲商业票据（美元）	39 837 048	
财政部短期证券（美元）	109 994 192	
长期债券（美元）	153 211 363	
长期债券（瑞士法郎）	38 351 568	
存款单	<u>131 412</u>	<u>341 525 583</u>

截至2000年12月31日储蓄款和其它流动资金总额 1 273 605 359 ^{a/}

a/

在上述12.73亿美元总额中包括世界卫生组织代表联合国艾滋病联合规划、国际癌症研究机构、国际计算中心、职工健康和保险和各基金持有的款项，总数为3.4亿美元。

附表 2(a)

促进健康自愿基金
将截止1999年12月31日的结余额从旧的促进健康自愿基金
结构转拨给2000年1月1日新的促进健康自愿基金结构

(以美元计)

该基金是按照世界卫生大会WHA29.31日号决议运行的。

资金来源和用途	1999年 12月31日 未承付的结余 额	2000年 1月1日 转拨额(a)	2000年 1月1日 未承付的结余 额
医学研究特别帐户			
医学研究特别帐户（非指定）	71 820	(71 820)	-
医学研究特别帐户（指定）-人类生殖	5 674 592	(5 674 592)	-
医学研究特别帐户（指定）-其它	1 190 962	(1 190 962)	-
医学研究特别帐户-合计	6 937 374	(6 937 374)	-
社区供水特别帐户	488 311	(488 311)	-
疟疾特别帐户	21 819 877	(21 819 877)	-
麻风规划特别帐户	3 210 587	(3 210 587)	-
雅司规划特别帐户	-	-	-
腹泻病和急性呼吸道感染特别帐户	7 766 657	(7 766 657)	-
灾难和自然灾害特别帐户	24 532 172	(24 532 172)	-
疫苗和免疫全球规划特别帐户	50 269 168	(50 269 168)	-
援助发展中国家中最不发达国家特别帐户	441 788	(441 788)	-
精神卫生规划特别帐户	3 729 826	(3 729 826)	-
生殖卫生技术支持特别帐户	6 604 089	(6 604 089)	-
结核病特别帐户	4 131 767	(4 131 767)	-
其它专项捐款特别帐户			
其它专项捐款特别帐户（预防盲症）	1 455 234	(1 455 234)	-
其它专项捐款特别帐户（对柬埔寨、老挝 人民民主共和国和越南的特别援助）	-	-	-
其它专项捐款特别帐户（其它）	143 567 345	131 523 155	275 090 500
其它专项捐款特别帐户-合计	145 022 579	130 067 921	275 090 500
非专项用途捐助一般帐户	136 305	(136 305)	-
促进健康自愿基金-总计	275 090 500	-	275 090 500
扣除：2000年1月1日确定的向联合国开发计划署/人口基金/卫生组织/世界银行人类生殖研究、发展与研究培训特别规划信托基金转拨额			(5 704 692)
向新的促进健康自愿基金结构转拨额（见下页）			269 385 808

(a) 1999年5月第五十二届世界卫生大会被告知，将为促进健康自愿基金提出一个新的结构。之后，2000年1月执行委员会在其第一〇五届会议上审议并注意到秘书处的报告（EB105/41），从2000-2001双年度开始将实施新的促进健康自愿基金结构。2000年5月第五十三届世界卫生大会也获知对促进健康自愿基金的这些改变。

促进健康自愿基金
按总部部门、世界卫生组织区域办事处和盘尾丝虫病
控制规划分列的**2000**年收入和支出汇总表
截止**2000**年**12月31**日
(以美元计)

该基金是按照世界卫生大会WHA29.31号决议运行的。

资金来源和 用途	2000年1月1 日从旧的促 进健康自愿 基金结构拨 入额	2000年 捐款	2000年利 息、调整 额及 偿付款	2000年 支出	2000年 12月31日 未承付的 结余额
其它专项捐款特别帐户(其它)					
传染病	42 554 336	50 449 320	2 897 035	46 061 575	49 839 116
非传染病	4 307 029	6 772 733	160 343	5 768 113	5 471 992
家庭和社区卫生	18 806 136	19 907 884	867 665	22 489 074	17 092 611
可持续发展和健康的环境	34 336 076	36 222 814	3 403 608	39 021 245	34 941 253
社会变化和精神卫生	42 158 432	15 067 404	605 327	22 865 475	34 965 688
卫生技术和药物	49 699 304	205 730 765	4 149 453	141 562 018	118 017 504
政策依据和信息	15 393 000	25 183 640	1 560 817	17 473 761	24 663 696
对外关系和理事机构	3 491 665	1 530 230	(296 480)	470 310	4 255 105
一般管理	1 815 310	1 467 261	140 590	2 475 795	947 366
总干事办公厅	3 202 930	1 012 248	221 690	804 096	3 632 772
盘尾丝虫病控制规划	-	101 400 000	-	101 400 000	-
非洲区域办事处	11 575 343	51 771 217	1 737 065	48 062 382	17 021 243
美洲区域办事处	237 310	254 281	13 840	135 542	369 889
东南亚区域办事处	5 263 496	18 880 894	749 554	7 993 978	16 899 966
欧洲区域办事处	14 595 409	11 783 199	845 540	16 411 317	10 812 831
东地中海区域办事处	4 599 477	7 257 083	214 880	4 387 853	7 683 587
西太平洋区域办事处	17 350 555	11 598 036	882 440	13 930 280	15 900 751
促进健康自愿基金-总计	269 385 808	566 289 009	18 153 367	491 312 814	362 515 370

附表3

2000年及前几个财务期的评定会费

(以美元计)

卫生组织从1996-

1997年采用联合国系统会计标准以后, 评定会费在帐目中以应计制反映为收入, 并为延期征收欠交会费相应地提供拨款。

会员国, 包括准会员	2000年会费		前几个财务期应缴会费			欠费总额	
	会费净额	征收额	2000年 12月31日 时的欠缴会 费额	2000年 1月1日 承接欠费额	2000年 征收或调 整的会费额		2000年 12月31日 时的欠缴会 费额
评定有效工作预算会费的 会员国							
阿富汗	12 620		12 620	218 060	270	217 790	230 410
阿尔巴尼亚	12 260	12 260					
阿尔及利亚	350 560	350 560					
安道尔	16 475	16 475					
安哥拉	41 375	41 375					
安提瓜和巴布达	8 410		8 410	206 624	24 190	182 434	190 844
阿根廷	4 562 180		4 562 180	7 876 855	1 965 755	5 911 100	10 473 280
亚美尼亚	25 230		25 230	2 446 240	550	2 445 690	2 470 920
澳大利亚	6 037 555	6 037 555					
奥地利	3 867 235	3 271 075	596 160	3 675 150	3 675 150		596 160
阿塞拜疆	46 250		46 250	4 185 930	1 000	4 184 930	4 231 180
巴哈马	61 920	61 920					
巴林	70 340	70 340					
孟加拉	41 405	41 405					
巴巴多斯	33 325	33 325		31 210	31 210		
白俄罗斯	235 470		235 470	2 000 064	840 829	1 159 235	1 394 705
比利时	4 560 690	3 376 031	1 184 659	305 713	305 713		1 184 659
伯利兹	3 885	3 885					
贝宁	7 935	7 935					
不丹	3 525	3 525					
玻利维亚	29 440	1 335	28 105	28 745	28 745		28 105
波斯尼亚—黑塞哥维那	21 020	21 020		442 495	228 420	214 075	214 075
博茨瓦纳	41 475	41 475					
巴西	6 084 300	165 411	5 918 889	7 302 460	7 302 460		5 918 889
文莱达鲁萨兰国	82 990	82 990					
保加利亚	46 250	46 250					
布基纳法索	8 380	5 544	2 836				2 836
布隆迪	4 200		4 200	32 370	18 665	13 705	17 905
柬埔寨	4 200	4 200					
喀麦隆	54 515	54 515		20 359	20 359		
加拿大	11 074 770	11 074 770					
佛得角	8 410	190	8 220				8 220
中非共和国	4 200		4 200	153 607	14 167	139 440	143 640
乍得	4 200		4 200	289 590	54 404	235 186	239 386
智利	560 050	242 250	317 800				317 800
中国	4 074 800	4 074 800					
哥伦比亚	444 010	444 010					

附表3 (续)

会员国, 包括准会员	2000年会费		前几个财务期应缴会费			欠费总额	
	会费净额	征收额	2000年 12月31日 时的欠缴会 费额	2000年 1月1日 承接欠费额	2000年 征收或调 整的会费额		2000年 12月31日 时的欠缴会 费额
科摩罗	4 200		4 200	453 483	90	453 393	457 593
刚果	(185 225)	(185 225)		212 388	185 495	26 893	26 893
库克群岛	3 645	3 645					
哥斯达黎加	66 595	32 078	34 517				34 517
科特迪瓦	37 265	37 213	52				52
克罗地亚	119 525	119 525					
古巴	98 495	98 495		653 734	197 948	455 786	455 786
塞浦路斯	136 995	136 995					
捷克共和国	431 260	431 260					
朝鲜民主主义人民共和国	59 710	59 710					
刚果民主共和国	29 430		29 430	50 662	640	50 022	79 452
丹麦	2 816 095	2 816 095					
吉布提	4 200		4 200	87 470	45 680	41 790	45 990
多米尼加	4 125	4 125					
多米尼加共和国	63 070		63 070	833 218	1 370	831 848	894 918
厄瓜多尔	84 100		84 100	167 420	85 530	81 890	165 990
埃及	264 320	264 320					
萨尔瓦多	49 860	49 860					
赤道几内亚	4 200		4 200	348 586	302 597	45 989	50 189
厄立特里亚	3 580	3 580					
爱沙尼亚	49 875	49 875					
埃塞俄比亚	24 625	24 625					
斐济	16 220	16 220					
芬兰	2 204 960	2 204 960					
法国	27 676 580	27 676 580					
加蓬	63 055		63 055	59 925	36 050	23 875	86 930
冈比亚	4 200		4 200	88 240	36 950	51 290	55 490
格鲁吉亚	29 440		29 440	4 328 340	640	4 327 700	4 357 140
德国	40 447 445	40 447 445					
加纳	28 885	28 885		27 545	27 545		
希腊	1 429 025	1 429 025					
格林纳达	4 200		4 200	87 460	62 328	25 132	29 332
危地马拉	75 095	75 095					
几内亚	12 620		12 620	131 276	100 270	31 006	43 626
几内亚比绍	4 200		4 200	197 279	90	197 189	201 389
圭亚那	3 885	3 642	243				243
海地	8 400	8 400					
洪都拉斯	12 335	12 335		34	34		
匈牙利	487 030	487 030					
冰岛	128 475	128 475					
印度	1 224 210	1 224 210					
印度尼西亚	769 345	291 910	477 435	162 495	162 495		477 435
伊朗(伊斯兰共和国)	664 350		664 350	1 637 648	1 328 263	309 385	973 735
伊拉克	130 350		130 350	5 164 247	2 840	5 161 407	5 291 757
爱尔兰	912 485	912 485					

附表3 (续)

会员国, 包括准会员	2000年会费		前几个财务期应缴会费			欠费总额
	会费净额	征收额	2000年 12月31日 时的欠缴会 费额	2000年 1月1日 承接欠费额	2000年 征收或调 整的会费额	
以色列	1 430 780	1 430 780				
意大利	22 318 385	17 525 476	4 792 909	1 513 661	1 513 661	4 792 909
牙买加	24 715	24 715				
日本	84 700 525	84 700 525				
约旦	24 995	24 995				
哈萨克斯坦	197 630		197 630	4 804 199	4 300	4 799 899
肯尼亚	29 365	29 365		74 105	74 105	
基里巴斯	3 525	3 525				
科威特	517 135	517 135				
吉尔吉斯斯坦	25 230		25 230	1 170 727	550	1 170 177
老挝人民民主共和国	5 080	5 080				
拉脱维亚	71 480	71 480		1 748 600	426 764	1 321 836
黎巴嫩	67 185	67 185		62 670	62 670	
莱索托	8 410	8 410				
利比里亚	8 410		8 410	365 052	50 190	314 862
阿拉伯利比亚民众国	512 980		512 980	821 862	521 123	300 739
立陶宛	63 070	63 070		423 350	423 350	
卢森堡	277 185	277 185				
马达加斯加	12 350	12 350				
马拉维	7 865	7 865				
马来西亚	748 475	748 475				
马尔代夫	3 620	3 620				
马里	8 110	5 446	2 664	8 047	8 047	2 664
马耳他	58 210	58 210				
马绍尔群岛	3 975	3 975				
毛里塔尼亚	4 200		4 200	42 100	90	42 010
毛里求斯	37 165	37 165				
墨西哥	4 103 895	4 103 895				
密克罗尼西亚(联邦)	3 615	3 615				
摩纳哥	16 210	16 210				
蒙古	8 165	8 165				
摩洛哥	166 560	166 560				
莫桑比克	3 580	3 580				
缅甸	32 970	32 970				
纳米比亚	28 860	28 860				
瑙鲁	4 200		4 200	78 510	90	78 420
尼泊尔	16 500	16 500		15 105	15 105	
荷兰	6 650 060	6 650 060				
新西兰	896 815	896 815				
尼加拉瓜	4 200		4 200	44 441	22 657	21 784
尼日尔	8 410		8 410	209 623	190	209 433
尼日利亚	130 350		130 350	1 080 435	211 140	869 295
纽埃	4 190	4 190		10 070	10 070	
挪威	2 486 330	2 486 330				
阿曼	207 715	207 715				
巴基斯坦	243 620	240 798	2 822			2 822

附表3 (续)

会员国, 包括准会员	2000年会费		前几个财务期应缴会费				欠费总额
	会费净额	征收额	2000年 12月31日 时的欠缴会 费额	2000年 1月1日 承接欠费额	2000年 征收或调 整的会费额	2000年 12月31日 时的欠缴会 费额	
帕 劳	3 625	3 625					
巴拿马	54 615	21 655	32 960	23 911	23 911		32 960
巴布亚新几内亚	29 315	29 315		10 835	10 835		
巴拉圭	58 615		58 615	20 359	1 280	19 079	77 694
秘 鲁	407 860		407 860	583 724	8 860	574 864	982 724
菲律宾	336 270		336 270	216 216	70 058	146 158	482 428
波 兰	810 210	810 210					
葡萄牙	1 767 120	1 767 120					
波多黎各	4 200		4 200	127 810	90	127 720	131 920
卡塔尔	134 300	134 300					
大韩民国	4 118 350	4 118 350					
摩尔多瓦共和国	42 050		42 050	2 867 409	5 920	2 861 489	2 903 539
罗马尼亚	230 925	230 925					
俄罗斯联邦	4 457 060	4 457 060		18 036 927	18 036 927		
卢旺达	3 775	3 775					
圣基茨和尼维斯	3 595	3 595					
圣卢西亚	3 865	250	3 615				3 615
圣文森特和格林纳丁斯	4 200	4 200		3 980	3 980		
萨摩亚	3 525	3 525					
圣马力诺	7 815	7 815					
圣多美和普林西比	3 905	3 905					
沙特阿拉伯	2 313 630	2 313 630					
塞内加尔	24 915		24 915	26 400	22 316	4 084	28 999
塞舌尔	7 825	190	7 635				7 635
塞拉利昂	3 950	701	3 249	44 850	44 850		3 249
新加坡	734 150	734 150					
斯洛伐克	137 785	137 785					
斯洛文尼亚	252 290	5 480	246 810				246 810
所罗门群岛	4 200		4 200	4 190	90	4 100	8 300
索马里	4 200		4 200	374 913	90	374 823	379 023
南 非	1 492 665	1 492 665					
西班牙	10 577 515	10 577 515					
斯里兰卡	49 840	49 840					
苏 丹	29 125		29 125	8 667	640	8 027	37 152
苏里南	16 700		16 700	57 950	360	57 590	74 290
斯威士兰	8 350	8 350					
瑞 典	4 383 660	4 383 660					
瑞 士	4 951 825	4 951 825					
阿拉伯叙利亚共和国	262 945	262 945					
塔吉克斯坦	16 820		16 820	777 021	17 660	759 361	776 181
泰 国	695 020	695 020					
前南斯拉夫的马其顿共和国	16 250	16 250		26 804	26 804		
多 哥	4 035		4 035	7 098	90	7 008	11 043
托克劳	4 105		4 105	31 580	90	31 490	35 595
汤 加	3 525	3 525					

附表3 (续)

会员国, 包括准会员	2000年会费		前几个财务期应缴会费				欠费总额
	会费净额	征收额	2000年 12月31日 时的欠缴会 费额	2000年 1月1日 承接欠费额	2000年 征收或调 整的会费额	2000年 12月31日 时的欠缴会 费额	
特立尼达和多巴哥	67 095	67 095		5 655	5 655		
突尼斯	111 755	111 755					
土耳其	1 809 480	1 744 075	65 405				65 405
土库曼斯坦	25 230		25 230	1 149 500	550	1 148 950	1 174 180
图瓦卢	3 640	3 640					
乌干达	16 255	16 255					
乌克兰	786 290		786 290	34 198 950		34 198 950	34 985 240
阿拉伯联合酋长国	726 485	726 485					
大不列颠及北爱尔兰 联合王国	20 751 255	20 751 255					
坦桑尼亚联合共和国	11 570	11 570					
美利坚合众国	108 108 855	74 693 016	33 415 839	35 700 369	35 700 369		33 415 839
乌拉圭	197 610		197 610	173 862	156 502	17 360	214 970
乌兹别克斯坦	100 945	59 340	41 605	144 830	144 830		41 605
瓦努阿图	4 200	90	4 110				4 110
委内瑞拉	660 145	601 682	58 463	2 436 338	2 436 338		58 463
越南	28 860	28 860					
也门	23 550	19 982	3 568	91 562	91 562		3 568
南斯拉夫	109 320		109 320	5 443 872	2 380	5 441 492	5 550 812
赞比亚	8 085	8 085					
津巴布韦	35 185	35 185		35 625	35 625		
合计-评定有效工作预算会 费的会员国	421 305 220	365 083 120	56 222 100	159 010 686	77 281 506	81 729 180	137 951 280
新会员国及前非活动 会员国							
白俄罗斯 (a)				908 361	90 837	817 524	817 524
乌克兰 (a)				4 899 740	17 090	4 882 650	4 882 650
合计-新会员国和前非活动 会员国				5 808 101	107 927	5 700 174	5 700 174
合计-所有会员国	421 305 220	365 083 120	56 222 100	164 818 787	77 389 433	87 429 354	143 651 454

(a)

白俄罗斯和乌克兰除了在“新会员国及前非活动会员国”栏下欠
缴的非预算款项外, 前几页还列示了这些会员国所欠的预算会费

周转金和内部借支
截至2000年12月31日
(以美元计)

周转金系由会员国设立，通过从正常预算拨款资助在收到会员国评定会费之前正常预算的实施。

此外，根据《财务条例》第5.1和6.3条规定，总干事有权在周转金用完之时从内部借款。内部借支是可灵活动用资金的机制（即不受法律制约），它可在收到评定会费之前用以资助正常预算的实施。

借支的款额在收到会员国评定会费后偿还，首先偿还内部借支款项。

	1998-1999		2000	
	周转金	内部借支	周转金	内部借支
周转金规定数额 (WHA48.21)	<u>31 000 000</u>		<u>31 000 000</u>	
1998年1月1日和2000年1月1日承接额		(92 946 123)		(63 110 688)
偿付款				
从临时收入转拨:				
(WHA53.5号决议)				
1990-1991			2 161 644	
1994-1995			8 137 079	
征收的欠费用以偿还正常预算收入赤字:				
1990-1991	22 819		90 353	
1994-1995	726 623		1 096 124	
1996-1997	4 632 071			
1998-1999		92 946 123	5 381 513	63 110 688
2000				
偿付总额	<u>5 381 513</u>	<u>92 946 123</u>	<u>16 866 713</u>	<u>63 110 688</u>
提取				
收到评定会费之前正常预算的资助费	<u>5 381 513</u>	<u>63 110 688</u>		
提取总额	<u>5 381 513</u>	<u>63 110 688</u>		
1999年12月31日和2000年12月31日时结存		^{a/} (63 110 688)	16 866 713 ^{a/}	

^{a/}

12月31日时，周转金全部/部分提取后，下列为未清偿款额：

1990-1991	2 251 997	
1994-1995	23 366 490	14 133 287
1996-1997		
1998-1999	5 381 513	

2000

31 000 000

14 133 287

附表5

临时收入帐户
截至2000年12月31日
(以美元计)

根据《财务条例》第7.1条，临时收入帐户记入包括下列一些来源的收入：

- (1) 财务期末时任何正常预算剩余拨款未承付金额；
- (2) 财务期末时前一个财务期剩余的未清偿承付款，包括前一个财务期末清偿承付款结算时的净节余；
- (3) 正常预算剩余资金任何利息收入或投资收入；
- (4) 财务期结束后所收到的与原支出相关的任何支出偿还款或回扣金；
- (5) 不需要更换受保项目或补偿损失的任何保险索赔收入；
- (6) 出售固定资产留出有关资产的所有购置成本或改进费用之后所产生的净收入；
- (7) 经营总部地下车库/停车场净收入；
- (8) 采用汇率补贴措施，或应用联合国官方兑换率，或出于本组织资产和负债核算目的而进行重新估值可能产生的收入或亏损；
- (9) 会员国所交付，且无需根据《财务条例》第6.3条向周转金或内部借支偿还借款的任何欠费的交纳款；
- (10) 销售器材物资扣除直接置换费用后的收入；
- (11) 销售周转基金经营的净收入；
- (12) 其它杂项收入。

动用临时收入帐户的资金由卫生大会作出决定并包括下述内容：

- (1) WHA41.12号决议规定财务奖励方案资助款，在会员国中按比例分配。可用于拨款的数额局限于临时收入中获取的利息部分。
- (2) 不动产基金由临时收入帐户资助（WHA23.14）。
- (3) 由卫生大会调拨的任何剩余结存额并可包括记入摊款的应得款额。

下页为2000年临时收入帐户的概况，随后是1997-2000年的细列比较表格。

临时收入帐户概况
(以美元计)

2000年1月1日结存		24 825 513
根据2000年期间的决议从中:		
协助资助2002-2003年预算 (WHA53. 5号决议)	12 385 069	
通过将会费欠额贷入临时收入补充周转金 (WHA5 3. 5号决议)	10 298 723	
转拨给不动产基金 (WHA53. 4号决议)	2 141 721	24 825 513
结余		-
2000年收入 (见下页)		23 286 850
截至2000年12月31日的结余额 (报表L1)		23 286 850

附表5 (续)

1997, 1998, 1999和2000年临时收入的收支比较

(以美元计)

	1997	1998	1999	2000
1月1日承接额	29 467 019	30 148 404	23 320 914	24 825 513
收入				
兑换率补贴措施:				
1996-1997年正常预算 (WHA48.32号决议)	17 534 427			
1998-1999年正常预算 (WHA50.25号决议)		2 504 838	3 008 762	
2000-2001年正常预算 (WHA52.20号决议)				5 484 454
欠费征收额	1 326 137	1 257 878	9 040 845 ^{a/}	7 602 828 ^{a/}
新会员国的会费	38 106			
前非活动会员国的会费			48 280	107 927
利息	3 891 640	1 663 927	6 012 373	6 883 150
偿还款和回扣金	540 761	233 064	197 842	456 033
兑换率差价	644 648	213 595	(1 136 750)	(2 264 262)
销售器材物资	120 040	92 157	97 358	80 787
未清偿承付款节余	5 054 881	12 955 406	4 776 602	4 695 805
瑞士邮政局税收和杂项收入	11 996	450	17 583	
销售周转基金-				
出售世界卫生组织出版物的收入 (已扣除出版、推销和分发费用)	449 852	825 632	51 636	58 657
出售固定资产	214 035			
地下车库经营:				
征收的租费	321 862	317 870	307 135	269 575
扣除: 车库安全费用				(88 104)
收入总额	30 148 385	20 064 817	22 421 666	23 286 850
临时收入的使用支付款				
资助正常预算/返回给会员国 (WHA53.5号决议)	12 617 000	16 256 760	8 320 914	12 385 069
为重点国家规划拨款 (WHA48.32号决议)		10 000 000		
为资助世界卫生组织世界范围管理情报系统拨款 (WHA50.24号决议)	6 145 000			
为2000-2001年优先重点规划拨款 (WHA52.20号决议)			15 000 000	
兑换率补贴措施:				
转入/ (自) 1998-1999年正常预算 (WHA50.25号决议)		635 547	(354 847)	
转入周转金 (WHA53.5号决议)				10 298 723
向不动产基金转入 (转出) 的资金 (WHA53.4号决议)	10 705 000		(2 049 000)	2 141 721
全年使用支出总额	29 467 000	26 892 307	20 917 067	24 825 513
截至12月31日结余	30 148 404	23 320 914	24 825 513	23 286 850
<i>a/ 1990-1991 和以前的年份</i>	<i>341 886</i>	<i>258 545</i>	<i>10 400</i>	<i>32 685</i>
<i>1992-1993</i>	<i>984 251</i>	<i>999 333</i>	<i>339 907</i>	<i>190 732</i>
<i>1996-1997</i>	<i>-</i>	<i>-</i>	<i>8 690 538</i>	<i>3 118 170</i>
<i>1998-1999</i>	<i>-</i>	<i>-</i>	<i>-</i>	<i>4 261 241</i>
	<i>1 326 137</i>	<i>1 257 878</i>	<i>9 040 845</i>	<i>7 602 828</i>

附表6

服务费用特别帐户
截至2000年12月31日
(以美元计)

本帐号系根据《财务条例》第6.5条及随后在EB37.R26号决议中所作的规定而设立，目的在于促进编制和核算卫生组织的资金，用于支付正常预算、联合国开发计划署和联合国人口基金以外渠道（即所有其它预算外资源渠道）资助活动的部分服务费用。

本帐户收入来源如下：

- (1) 根据WHA25.3号决议，从联合国开发计划署收取的支助金进入本帐户的贷方，并用于资助正常预算^{a/}；
- (2) 与此类同，从联合国人口基金和联合国系统其它组织和机构收取的支助金也进入本帐户；
- (3) 从其它预算外资源收取的支助金，包括与政府和其它实体作出的信托基金安排，以及促进健康自愿基金；
- (4) 预算外资金资助的职员在总部使用的办公室租金收入被记入服务费用特别帐户。收入还用于支付有关办公室的维持费；
- (5) 根据WHA22.8号决议，世界卫生组织出版物推销费用及专门从事销售工作的职员费用应由销售周转基金通过服务费用特别帐户资助；
- (6) 特别帐户结存资金的利息也记入贷方。

^{a/}

本帐户的收入需减去本组织支付给合同分包机构、信托基金和促进健康自愿基金分帐户上的支助金，以作为本组织向这些资金来源内执行的联合资助活动所提供的捐助。

附表6 (续)

	<u>1998-1999</u>	<u>2000</u>
1998年1月1日和2000年1月1日承接额	89 446 873	104 757 266
支出		
非洲	8 294 221	5 536 660
美洲	3 180 470	1 137 570
东南亚	3 027 116	2 791 155
欧洲	1 926 490	5 077 928
东地中海	779 753	1 551 878
西太平洋	2 892 215	1 911 870
全球和区域间活动	35 152 825	35 705 850
卫生组织出版物费用及推销费	<u>4 450 561</u>	<u>4 343 069</u>
支出总额	<u>59 703 651</u>	<u>58 055 980</u>
	29 743 222	46 701 286
向正常预算转拨的资金:		
按WHA52.20号决议为2000-2001年	(1 700 000) ^{a/}	
收入		
来自联合国开发计划署的收入额	1 748 192	237 435
来自联合国人口基金的收入额	714 463	166 202
合同分包机构的支助费	(96 177)	(6 368)
信托及自愿基金的支助费	(188 637)	(47 728)
来自以下两项的规划支助金:		
信托基金及其他安排	11 743 029	4 393 412
促进健康自愿基金	46 327 601	35 571 980
来自以下两方面的总部办公设施租金:		
信托基金及其他安排	1 546 871	1 801 877
促进健康自愿基金	840 343	-
销售周转基金转出款	5 926 379	2 000 000
利息	<u>8 151 980</u>	<u>5 399 190</u>
收入总额	<u>76 714 044</u>	<u>49 516 000</u>
1999年12月31日和2000年12月31日时结存	<u>104 757 266</u>	<u>96 217 286</u>
其中:		
2000-2001年和2002-		
2003年技术和非技术性支持活动的专款	<u>104 757 266</u>	<u>96 217 286</u>

a/ 通过准备金帐户向2000-2001年正常预算转拨1 700 000美元。

不动产基金
截至2000年12月31日
(以美元计)

本基金系由第二十三届世界卫生大会根据WHA23.14号决议设立。

根据WHA23.14号决议，不动产活动的费用由卫生大会从临时收入中拨款资助。不动产基金还存入所收到的与不动产活动有关的租金(但办公室租金、车库租金及总部租赁活动的收入除外)和基金结存额的利息。

本基金用于支付本组织现有大楼的建造和扩建，购买可能需要的土地，本组织现有办公楼的重大修缮和改建，以及本组织租给职员房屋的保养、修缮及改建等费用。

2000年1月1日承接额		1 731 678
收入		
多临时收入拨入—WHA53.4号决议	2 141 721	
征收的租金	23 648	
利息	336 800	2 502 169
		4 233 847
支出		
<i>总部:</i>		
局域网—WHA48.22号决议	(73)	
更换电话总机—WHA53.4号决议	1 749 479	
<i>东南亚区域办事处:</i>		
更换电话总机—WHA53.4号决议	329 637	
<i>欧洲区域办事处:</i>		
更换局域网电缆设施—WHA23.14号决议，第3(ii)段	(827)	
<i>东地中海区域办事处:</i>		
更换电话总机—WHA53.4号决议	425 000	
<i>西太平洋区域办事处:</i>		
更换电话总机—WHA53.4号决议	281 850	2 785 066
		1 448 781
2000年12月31日时结存		1 448 781
其中:		
已授权但尚未承付的建筑、保养和修缮费用		981 218
可用于未来授权的结余额		467 563
		1 448 781

附表8

世界卫生组织革新基金特别帐户
截至2000年12月31日

(以美元计)

世界卫生组织革新基金特别帐户系由总干事根据《财务条例》第6.5条设立，以便从1998年9月起为期3年资助世界卫生组织内旨在使本组织更为统一、更为有效和更能作出反应而发展的特定变革活动。

2000年1月1日承接额 1 909 448

收入

捐款（预算外）：

加拿大	165 316
塞浦路斯	20 000
荷兰	301 448
新西兰	65 000
突尼斯	9 405

捐款合计 561 169

利息	126 060	687 229
		<u>2 596 677</u>

支出

效率研究	2 259
全球通信网络	462 114
全球卫生政策依据规划	(2 589)
全球职工管理委员会	56 314
世界卫生组织驻国家代表会议	(692)
卫生部门发展伙伴关系	480 557
人力资源改革	154 212
执委会和内阁的异地会议	(19 251)
职员培训	443 867
支持世界卫生组织卫生研究政策和战略工作组	(183)

1 576 608

截至2000年12月31日的结余额 1 020 069

2000—2001年世界卫生组织规划预算

2000年财务执行情况

未经审计的中期财务报告的这一部分内容，显示截止2000年12月31日国际卫生规划的财务执行情况，并同批准的2000—2001年规划预算作了比较。信息按总部和区域级拨款项以及按国家/地区提供。在第五十二届世界卫生大会批准预算后，执行委员会第一〇五届会议同意从拨款项3（卫生系统和社区卫生，现改名为家庭和社区卫生）向拨款项7（政策依据和信息）转拨38 369 000美元。

表1

按组织层次分列的预算和支出汇总表
截止2000年12月31日

(以千美元计)

参考资料		批准的 2000-2001 年预算 (a)	正常预算		2000-2001年 有效预算	2000年支出	
			已转 拨额	汇率补贴 措施		(d)	有效预算 的执行率 %
总部 (b)	表 2	279 055	(2 020)	(3 782)	273 253	193 558	70.8
区域 (b)	表 3	231 816	6 136	(1 702)	236 250	171 330	72.5
国家	表 3	331 783	(4 116)	-	327 667	187 693	57.3
合计		842 654 (c)	-	(5 484) (c)	837 170 (c)	552 581 (c)	66.0

(a) 2000-2001年规划预算

(b) 这部分资金中有些用于国家级

(c) 报表 IV

(d) 按照双年度规划预算编制和会计程序的既定惯例，在所有适用的地方均已为整个双年度提出正常预算承付款。

2000年12月31日发生但尚未支付的工资和津贴、奖学金、旅差费、器材设备购置费、印刷费等承付款，其中包括2001年约为1.591亿美元的职工工资及津贴的未清偿承付款。

表1 (续)

2000-2001 年预算 (a)	其它来源		合计			
	2000年支出	预算的 执行率 %	2000-2001 年预算	2000年支出	总预算的 执行率 %	
663 200	314 506	47.4	936 453	508 064	54.3	总部 (b)
190 534	246 848	129.6	426 784	418 178	98.0	区域 (b)
104 466	161 312	154.4	432 133	349 005	80.8	国家
958 200	722 666	75.4	1 795 370	1 275 247	71.0	合计

总支出的调节:

增加:

联合国开发计划署和人口基金规划支助金 383

1 275 630

扣除:

抵消款-报表I 53 934

合计-国际卫生规划-报表I

1 221 696

表2

总部按拨款项分列的预算和支出汇总表
截止2000年12月31日

(以千美元计)

总部	正常预算			其它来源			合计		
	2000-2001年 有效预算	2000年 支出	%(*)	2000-2001年 预算	2000年 支出	%(*)	2000-2001年 预算	2000年 支出	%(*)
传染病	30 054	20 040	66.7	251 900	63 080	25.0	281 954	83 120	29.5
非传染病	10 758	6 799	63.2	4 000	9 887	247.2	14 758	16 686	113.1
家庭和社区卫生	12 076	7 559	62.6	123 400	36 160	29.3	135 476	43 719	32.3
可持续发展和健康的环境	22 152	17 333	78.2	97 400	80 169	82.3	119 552	97 502	81.6
社会变化和精神卫生	11 400	7 187	63.0	26 500	23 877	90.1	37 900	31 064	82.0
卫生技术和药物	21 304	14 899	69.9	97 800	47 206	48.3	119 104	62 105	52.1
政策依据和信息	41 446	29 575	71.4	16 000	24 438	152.7	57 446	54 013	94.0
对外关系和理事机构	30 348	22 734	74.9	2 400	2 347	97.8	32 748	25 081	76.6
一般管理	79 275	57 570	72.6	36 400	25 052	68.8	115 675	82 622	71.4
总干事、区域主任和 独立职能	14 440	9 862	68.3	7 400	2 290	30.9	21 840	12 152	55.6
合计	273 253	193 558	70.8	663 200	314 506	47.4	936 453	508 064	54.3

(*) 预算的执行率%

表3

按区域分列的预算和支出汇总表
截止2000年12月31日

(以千美元计)

区域 ^(a)	正常预算			其它来源			合计		
	2000-2001年 有效预算	2000年 支出	% (*)	2000-2001年 预算	2000年 支出	% (*)	2000-2001年 预算	2000年 支出	% (*)
非洲	177 292	124 755	70.4	143 564	239 653	166.9	320 856	364 408	113.6
美洲	77 725	52 222	67.2	315	5 922	1880.0	78 040	58 144	74.5
东南亚	96 244	59 870	62.2	7 077	43 810	619.0	103 321	103 680	100.3
欧洲	50 675	32 232	63.6	32 911	48 643	147.8	83 586	80 875	96.8
东地中海	86 586	49 326	57.0	11 242	45 176	401.9	97 828	94 502	96.6
西太平洋	75 395	40 618	53.9	17 726	24 956	140.8	93 121	65 574	70.4
尚未分配的国家活动 ^(b)				82 165			82 165		
合计	563 917	359 023	63.7	295 000	408 160	138.4	858 917	767 183	89.3

(*) 预算的执行率%

(a) 关于按区域分列的进一步信息，见表5。

(b) 在1999年5月批准2000-2001年规划预算时，其它来源的这一预算数字在各区域之间的分配尚未最后确定。支出按发生的区域记录。

表4

区域和国家按拨款项分列的预算和支出汇总表
截止2000年12月31日

(以千美元计)

区域 ^(a)	正常预算			其它来源			合计		
	2000-2001年 有效预算	2000年 支出	%(*)	2000-2001年 预算	2000年 支出	%(*)	2000-2001年 预算	2000年 支出	%(*)
传染病	20 204	14 056	69.6	134 864	143 131	106.1	155 068	157 187	101.4
非传染病	6 757	3 391	50.2	250	2 503	1 001.2	7 007	5 894	84.1
家庭和社区卫生	15 228	9 710	63.8	13 812	9 723	70.4	29 040	19 433	66.9
可持续发展和健康的环境	27 601	19 161	69.4	12 641	9 103	72.0	40 242	28 264	70.2
社会变化和精神卫生	12 347	7 766	62.9	1 011	2 076	205.3	13 358	9 842	73.7
卫生技术和药物	14 203	10 194	71.8	5 429	55 461	1 021.6	19 632	65 655	334.4
政策依据和信息	50 727	37 558	74.0	460	6 399	1 391.1	51 187	43 957	85.9
对外关系和理事机构	17 675	10 602	60.0	7 048	6 207	88.1	24 723	16 809	68.0
一般管理	59 405	50 680	85.3	14 847	12 141	81.8	74 252	62 821	84.6
总干事、区域主任和 独立职能	12 103	8 212	67.9	172	104	60.5	12 275	8 316	67.7
小计	236 250	171 330	72.5	190 534	246 848	129.6	426 784	418 178	98.0
国家规划	327 667	187 693	57.3	104 466	161 312	154.4	432 133	349 005	80.8
合计	563 917	359 023	63.7	295 000	408 160	138.4	858 917	767 183	89.3

(*) 预算的执行率%

(a) 关于按区域分列的进一步信息，见表5。

表5

按区域和拨款项分列的预算和支出
截止2000年12月31日

(以千美元计)

区域	正常预算			其它来源			合计		
	2000-2001年 有效预算	2000年 支出	% (*)	2000-2001年 预算	2000年 支出	% (*)	2000-2001年 预算	2000年 支出	% (*)
非洲									
传染病	5 481	4 666	85.1	128 594	133 589	103.9	134 075	138 255	103.1
非传染病	1 751	1 243	71.0	-	157	-	1 751	1 400	80.0
家庭和社区卫生	7 166	4 804	67.0	4 464	4 210	94.3	11 630	9 014	77.5
可持续发展和健康的环境	6 425	5 030	78.3	245	11	4.5	6 670	5 041	75.6
社会变化和精神卫生	2 291	1 833	80.0	-	86	-	2 291	1 919	83.8
卫生技术和药物	3 356	2 572	76.6	245	41 140	16 791.8	3 601	43 712	1 213.9
政策依据和信息	12 034	9 272	77.0	-	559	-	12 034	9 831	81.7
对外关系和理事机构	5 261	2 839	54.0	1 264	882	69.8	6 525	3 721	57.0
一般管理	18 374	16 766	91.2	5 544	4 544	82.0	23 918	21 310	89.1
总干事、区域主任和 独立职能	1 734	1 288	74.3	-	-	-	1 734	1 288	74.3
小计	63 873	50 313	78.8	140 356	185 178	131.9	204 229	235 491	115.3
国家规划 (见表6)	113 419	74 442	65.6	3 208	54 475	1 698.1	116 627	128 917	110.5
非洲合计	177 292	124 755	70.4	143 564	239 653	166.9	320 856	364 408	113.6
美洲									
传染病	5 778	2 796	48.4	-	1 705	-	5 778	4 501	77.9
非传染病	1 062	114	10.7	-	205	-	1 062	319	30.0
家庭和社区卫生	1 949	1 118	57.4	315	653	207.3	2 264	1 771	78.2
可持续发展和健康的环境	4 448	3 331	74.9	-	252	-	4 448	3 583	80.6
社会变化和精神卫生	2 402	1 055	43.9	-	(4)	-	2 402	1 051	43.8
卫生技术和药物	2 829	2 003	70.8	-	185	-	2 829	2 188	77.3
政策依据和信息	7 771	7 509	96.6	-	461	-	7 771	7 970	102.6
对外关系和理事机构	2 129	1 464	68.8	-	-	-	2 129	1 464	68.8
一般管理	6 286	7 444	118.4	-	134	-	6 286	7 578	120.6
总干事、区域主任和 独立职能	522	506	96.9	-	-	-	522	506	96.9
小计	35 176	27 340	77.7	315	3 591	1 140.0	35 491	30 931	87.2
国家规划 (见表6)	42 549	24 882	58.5	-	2 331	-	42 549	27 213	64.0
美洲合计	77 725	52 222	67.2	315	5 922	1 880.0	78 040	58 144	74.5

表5 (续)

区域	正常预算			其它来源			合计		
	2000-2001年 有效预算	2000年 支出 % (*)		2000-2001年 预算	2000年 支出 % (*)		2000-2001年 预算	2000年 支出 % (*)	
东南亚									
传染病	2 787	2 289	82.1	-	3 008	-	2 787	5 297	190.1
非传染病	1 138	630	55.4	-	138	-	1 138	768	67.5
家庭和社区卫生	2 273	1 360	59.8	-	1 089	-	2 273	2 449	107.7
可持续发展和健康的环境	2 858	2 082	72.8	-	29	-	2 858	2 111	73.9
社会变化和精神卫生	1 932	1 459	75.5	-	-	-	1 932	1 459	75.5
卫生技术和药物	2 511	1 592	63.4	-	2 273	-	2 511	3 865	153.9
政策依据和信息	6 059	4 569	75.4	60	78	130.0	6 119	4 647	75.9
对外关系和理事机构	912	619	67.9	712	547	76.8	1 624	1 166	71.8
一般管理	5 248	4 099	78.1	2 423	2 133	88.0	7 671	6 232	81.2
总干事、区域主任和 独立职能	2 459	1 957	79.6	-	-	-	2 459	1 957	79.6
小计	28 177	20 656	73.3	3 195	9 295	290.9	31 372	29 951	95.5
国家规划 (见表6)	68 067	39 214	57.6	3 882	34 515	889.1	71 949	73 729	102.5
东南亚合计	96 244	59 870	62.2	7 077	43 810	619.0	103 321	103 680	100.3
欧洲									
传染病	587	439	74.8	1 556	1 375	88.4	2 143	1 814	84.6
非传染病	1 234	724	58.7	250	1 692	676.8	1 484	2 416	162.8
家庭和社区卫生	1 511	938	62.1	2 884	1 564	54.2	4 395	2 502	56.9
可持续发展和健康的环境	5 549	3 254	58.6	11 070	6 802	61.4	16 619	10 056	60.5
社会变化和精神卫生	2 169	1 611	74.3	980	1 426	145.5	3 149	3 037	96.4
卫生技术和药物	1 865	1 166	62.5	3 826	3 267	85.4	5 691	4 433	77.9
政策依据和信息	10 304	7 401	71.8	400	3 711	927.8	10 704	11 112	103.8
对外关系和理事机构	4 270	2 372	55.6	644	788	122.4	4 914	3 160	64.3
一般管理	13 502	9 464	70.1	2 099	1 845	87.9	15 601	11 309	72.5
总干事、区域主任和 独立职能	2 115	1 521	71.9	172	104	60.5	2 287	1 625	71.1
小计	43 106	28 890	67.0	23 881	22 574	94.5	66 987	51 464	76.8
国家规划 (见表6)	7 569	3 342	44.2	9 030	26 069	288.7	16 599	29 411	177.2
欧洲合计	50 675	32 232	63.6	32 911	48 643	147.8	83 586	80 875	96.8

表5 (续)

区域	正常预算			其它来源			合计		
	2000-2001年 有效预算	2000年 支出 % (*)		2000-2001年 预算	2000年 支出 % (*)		2000-2001年 预算	2000年 支出 % (*)	
东地中海									
传染病	2 521	1 948	77.3	2 014	1 444	71.7	4 535	3 392	74.8
非传染病	308	86	27.9	-	-	-	308	86	27.9
家庭和社区卫生	734	283	38.6	1 437	769	53.5	2 171	1 052	48.5
可持续发展和健康的环境	4 913	3 161	64.3	1 326	1 315	99.2	6 239	4 476	71.7
社会变化和精神卫生	2 472	1 444	58.4	31	282	909.7	2 503	1 726	69.0
卫生技术和药物	1 078	841	78.0	325	5 406	1 663.4	1 403	6 247	445.3
政策依据和信息	8 161	5 252	64.4	-	42	-	8 161	5 294	64.9
对外关系和理事机构	1 546	1 117	72.3	-	-	-	1 546	1 117	72.3
一般管理	8 383	7 604	90.7	2 051	1 648	80.4	10 434	9 252	88.7
总干事、区域主任和 独立职能	2 739	1 909	69.7	-	-	-	2 739	1 909	69.7
小计	32 855	23 645	72.0	7 184	10 906	151.8	40 039	34 551	86.3
国家规划 (见表6)	53 731	25 681	47.8	4 058	34 270	844.5	57 789	59 951	103.7
东地中海合计	86 586	49 326	57.0	11 242	45 176	401.9	97 828	94 502	96.6
西太平洋									
传染病	3 050	1 918	62.9	2 700	2 010	74.4	5 750	3 928	68.3
非传染病	1 264	594	47.0	-	311	-	1 264	905	71.6
家庭和社区卫生	1 595	1 207	75.7	4 712	1 438	30.5	6 307	2 645	41.9
可持续发展和健康的环境	3 408	2 302	67.5	-	694	-	3 408	2 996	87.9
社会变化和精神卫生	1 081	364	33.7	-	286	-	1 081	650	60.1
卫生技术和药物	2 564	2 020	78.8	1 033	3 190	308.8	3 597	5 210	144.8
政策依据和信息	6 398	3 555	55.6	-	1 548	-	6 398	5 103	79.8
对外关系和理事机构	3 557	2 191	61.6	4 428	3 990	90.1	7 985	6 181	77.4
一般管理	7 612	5 304	69.7	2 730	1 837	67.3	10 342	7 141	69.0
总干事、区域主任和 独立职能	2 534	1 031	40.7	-	-	-	2 534	1 031	40.7
小计	33 063	20 486	62.0	15 603	15 304	98.1	48 666	35 790	73.5
国家规划 (见表6)	42 332	20 132	47.6	2 123	9 652	454.6	44 455	29 784	67.0
西太平洋合计	75 395	40 618	53.9	17 726	24 956	140.8	93 121	65 574	70.4
预算文件中未分配的 国家活动				82 165			82 165		
区域和国家总计	563 917	359 023	63.7	295 000	408 160	138.4	858 917	767 183	89.3

(*) 预算的执行率%

表6

按区域和国家/地区分列的预算和支出汇总表
截止2000年12月31日
(以千美元计)

非洲 国家	正常预算		其它来源		合计		
	2000-2001年 有效预算	2000年 支出 %(*)	2000-2001年 预算	2000年 支出	2000-2001年 预算	2000年 支出	
阿尔及利亚	1 820	1 232	67.7		41	1 820	1 273
安哥拉	2 752	1 554	56.5		4 321	2 752	5 875
贝宁	2 347	1 419	60.5		215	2 347	1 634
博茨瓦纳	1 951	1 605	82.3		81	1 951	1 686
布基纳法索	2 627	1 641	62.5		1 066	2 627	2 707
布隆迪	2 794	2 064	73.9		238	2 794	2 302
喀麦隆	2 189	1 292	59.0	400	581	2 589	1 873
佛得角	2 034	1 328	65.3		6	2 034	1 334
中非共和国	2 649	1 675	63.2		104	2 649	1 779
乍得	2 789	1 960	70.3		624	2 789	2 584
科摩罗	2 370	1 314	55.4		42	2 370	1 356
刚果	2 147	1 821	84.8		529	2 147	2 350
科特迪瓦	1 856	1 154	62.2		958	1 856	2 112
刚果民主共和国	2 906	2 305	79.3	500	6 726	3 406	9 031
赤道几内亚	1 511	1 143	75.6		9	1 511	1 152
厄立特里亚	2 045	1 963	96.0		163	2 045	2 126
埃塞俄比亚	4 126	2 473	59.9		6 929	4 126	9 402
加蓬	1 688	1 246	73.8	326	125	2 014	1 371
冈比亚	1 979	1 637	82.7		290	1 979	1 927
加纳	2 143	1 413	65.9		1 265	2 143	2 678
几内亚	2 700	1 740	64.4		172	2 700	1 912
几内亚比绍	2 251	1 410	62.6		168	2 251	1 578
肯尼亚	2 386	1 788	74.9		2 211	2 386	3 999
莱索托	2 398	1 067	44.5		108	2 398	1 175
利比里亚	2 624	2 006	76.4		449	2 624	2 455
马达加斯加	2 232	1 428	64.0		659	2 232	2 087
马拉维	2 385	1 590	66.7		264	2 385	1 854
马里	3 032	1 986	65.5		505	3 032	2 491
毛里塔尼亚	2 453	1 609	65.6		436	2 453	2 045
毛里求斯	1 559	677	43.4		75	1 559	752
莫桑比克	2 749	1 752	63.7		1 139	2 749	2 891
纳米比亚	2 003	1 333	66.6		143	2 003	1 476
尼日尔	3 078	1 979	64.3		2 601	3 078	4 580
尼日利亚	3 855	2 268	58.8		10 749	3 855	13 017
留尼汪	196	35	17.9			196	35
卢旺达	2 985	2 200	73.7		632	2 985	2 832
圣赫勒拿	144	-	-			144	-
圣多美和普林西比	1 762	1 530	86.8		81	1 762	1 611
塞内加尔	2 350	1 388	59.1		240	2 350	1 628
塞舌尔	1 422	664	46.7		(2)	1 422	662
塞拉利昂	2 192	1 500	68.4		1 813	2 192	3 313
南非	3 683	1 838	49.9		184	3 683	2 022
斯威士兰	1 977	1 189	60.1		64	1 977	1 253
多哥	2 206	1 305	59.2		387	2 206	1 692
乌干达	2 594	1 867	72.0	1 950	2 226	4 544	4 093
坦桑尼亚联合共和国	2 494	2 016	80.8		2 580	2 494	4 596
赞比亚	2 947	2 128	72.2		209	2 947	2 337
津巴布韦	2 916	1 910	65.5	32	2 069	2 948	3 979
正常预算向/从区域和国 家间活动拨出/拨入额	1 123					1 123	
非洲合计	113 419	74 442	65.6	3 208	54 475	116 627	128 917

表6 (续)

美洲 国家	正常预算			其它来源		合计	
	2000-2001年 有效预算	2000年 支出	% ⁽¹⁾	2000-2001年 预算	2000年 支出	2000-2001年 预算	2000年 支出
安提瓜和巴布达	28	29	103.6			28	29
阿根廷	1 633	1 224	75.0		10	1 633	1 234
巴哈马	598	202	33.8			598	202
巴巴多斯	548	155	28.3			548	155
伯利兹	679	321	47.3		25	679	346
玻利维亚	2 413	1 043	43.2		1 135	2 413	2 178
巴西	3 593	1 730	48.1		375	3 593	2 105
加拿大	40	-	-			40	-
加勒比	3 519	1 746	49.6		14	3 519	1 760
智利	1 277	368	28.8			1 277	368
哥伦比亚	2 790	1 906	68.3		39	2 790	1 945
哥斯达黎加	1 243	1 019	82.0			1 243	1 019
古巴	1 958	233	11.9			1 958	233
多米尼加	289	115	39.8			289	115
多米尼加共和国	1 572	1 153	73.3		19	1 572	1 172
东加勒比群岛	222	100	45.0			222	100
厄瓜多尔	2 438	1 539	63.1		196	2 438	1 735
萨尔瓦多	1 519	1 137	74.9		12	1 519	1 149
法属圭亚那	187	19	10.2			187	19
格林纳达	10	52	520.0			10	52
危地马拉	1 181	882	74.7		36	1 181	918
圭亚那	792	492	62.1			792	492
海地	1 643	332	20.2		46	1 643	378
洪都拉斯	911	585	64.2		97	911	682
牙买加	2 155	1 436	66.6			2 155	1 436
墨西哥	1 092	1 169	107.1		8	1 092	1 177
荷属安的列斯群岛	104	20	19.2			104	20
尼加拉瓜	963	780	81.0		128	963	908
北加勒比群岛	10	6	60.0			10	6
巴拿马	990	775	78.3			990	775
巴拉圭	1 012	673	66.5			1 012	673
秘鲁	1 595	1 159	72.7		171	1 595	1 330
波多黎各	10	-	-			10	-
圣基茨和尼维斯	-	20	-			-	20
圣卢西亚	139	63	45.3			139	63
圣文森特和格林纳丁斯	52	7	13.5			52	7
苏里南	548	423	77.2			548	423
特立尼达和多巴哥	1 213	518	42.7			1 213	518
特克斯和凯科斯群岛	10	39	390.0			10	39
美利坚合众国	55	-	-			55	-
乌拉圭	89	59	66.3			89	59
委内瑞拉	1 429	1 353	94.7		20	1 429	1 373
美洲合计	42 549	24 882	58.5		2 331	42 549	27 213

表6 (续)

东南亚 国家	正常预算			其它来源		合计	
	2000-2001年 有效预算	2000年 支出 %(*)		2000-2001年 预算	2000年 支出	2000-2001年 预算	2000年 支出
孟加拉国	11 184	4 459	39.9	200	4 157	11 384	8 616
不丹	2 184	1 683	77.1		72	2 184	1 755
朝鲜民主主义人民共和国	3 263	1 714	52.5		1 886	3 263	3 600
东帝汶					1 583	-	1 583
印度	15 070	8 402	55.8	2 827	20 018	17 897	28 420
印度尼西亚	10 856	5 839	53.8	855	3 268	11 711	9 107
马尔代夫	2 080	1 566	75.3		21	2 080	1 587
缅甸	7 317	4 958	67.8		1 318	7 317	6 276
尼泊尔	8 494	3 880	45.7		1 850	8 494	5 730
斯里兰卡	5 283	2 686	50.8		186	5 283	2 872
泰国	6 070	4 027	66.3		156	6 070	4 183
正常预算向/从区域和 国家间活动拨出/拨入额	(3 734)					(3 734)	
东南亚合计	68 067	39 214	57.6	3 882	34 515	71 949	73 729

表6 (续)

欧洲 国家	正常预算			其它来源		合计	
	2000-2001年 有效预算	2000年 支出 %(^c)		2000-2001年 预算	2000年 支出	2000-2001年 预算	2000年 支出
阿尔巴尼亚	179	52	29.1	500	1 534	679	1 586
亚美尼亚	509	95	18.7		(2)	509	93
阿塞拜疆	519	165	31.8		339	519	504
白俄罗斯	187	38	20.3			187	38
波斯尼亚和黑塞哥维那	562	106	18.9	2650	281	3 212	387
保加利亚	84	15	17.9		19	84	34
中欧和东欧国家	387	927	239.5		518	387	1 445
中亚共和国	-	46	-		262	-	308
克罗地亚	242	25	10.3	580	(43)	822	(18)
捷克共和国	123	12	9.8			123	12
爱沙尼亚	110	22	20.0		2	110	24
格鲁吉亚	180	45	25.0	500	6	680	51
匈牙利	114	46	40.4			114	46
以色列							
哈萨克斯坦	209	50	23.9	500	211	709	261
吉尔吉斯斯坦	503	161	32.0	100	33	603	194
拉脱维亚	121	25	20.7			121	25
立陶宛	97	14	14.4		2	97	16
马耳他	-	13	-			-	13
新独立国家	403	712	176.7	3 900	1 830	4 303	2 542
挪威					36		36
波兰	109	19	17.4			109	19
摩尔多瓦共和国	511	97	19.0			511	97
罗马尼亚	103	24	23.3		52	103	76
俄罗斯联邦	303	81	26.7		3 743	303	3 824
斯洛伐克	116	8	6.9			116	8
斯洛文尼亚	151	16	10.6			151	16
东南欧					13 496		13 496
塔吉克斯坦	516	194	37.6		1 334	516	1 528
前南斯拉夫的马其顿 共和国	198	41	20.7		779	198	820
土耳其	367	198	54.0		330	367	528
土库曼斯坦	171	50	29.2		29	171	79
乌克兰	194	8	4.1	300	-	494	8
乌兹别克斯坦	176	37	21.0		179	176	216
南斯拉夫	50	-	-		1 099	50	1 099
正常预算向/从区域和国家间 活动拨出/拨入额	75					75	
欧洲合计	7 569	3 342	44.2	9 030	26 069	16 599	29 411

表6 (续)

东地中海 国家	正常预算		其它来源		合计		
	2000-2001年 有效预算	2000年 支出 %(*)	2000-2001年 预算	2000年 支出	2000-2001年 预算	2000年 支出	
阿富汗	5 762	3 216	55.8	4 917	5 762	8 133	
巴林	371	74	19.9	1	371	75	
塞浦路斯	359	108	30.1		359	108	
吉布提	1 908	1 129	59.2	28	1 908	1 157	
埃及	3 386	1 026	30.3	387	3 386	1 413	
伊朗 (伊斯兰共和国)	3 262	1 335	40.9	1	3 262	1 336	
伊拉克	2 824	1 288	45.6	263	6 680	3 087	
约旦	1 507	580	38.5	192	1 507	772	
科威特	303	131	43.2	50	27	353	
黎巴嫩	1 485	1 333	89.8	1 156	1 485	2 489	
阿拉伯利比亚民众国	1 003	388	38.7	71	1 003	459	
摩洛哥	3 073	940	30.6	142	3 073	1 082	
阿曼	1 158	814	70.3	66	1 158	880	
巴基斯坦	5 818	2 229	38.3	1 520	10 416	7 338	
被占领的巴勒斯坦领土	1 081	755	69.8	38	1 081	793	
卡塔尔	181	30	16.6		181	30	
沙特阿拉伯	1 525	725	47.5	167	1 525	892	
索马里	4 916	3 099	63.0	815	2 796	5 731	
苏丹	6 050	2 828	46.7	690	4 952	6 740	
阿拉伯叙利亚共和国	2 183	1 191	54.6	375	2 183	1 566	
突尼斯	1 655	458	27.7	98	1 655	556	
阿拉伯联合酋长国	235	56	23.8		235	56	
也门	5 266	1 948	37.0	720	1 760	5 986	
正常预算向/从区域和 国家间活动拨出/拨入额	(1 580)				(1 580)		
东地中海合计	53 731	25 681	47.8	4 058	34 270	57 789	59 951

表6 (续)

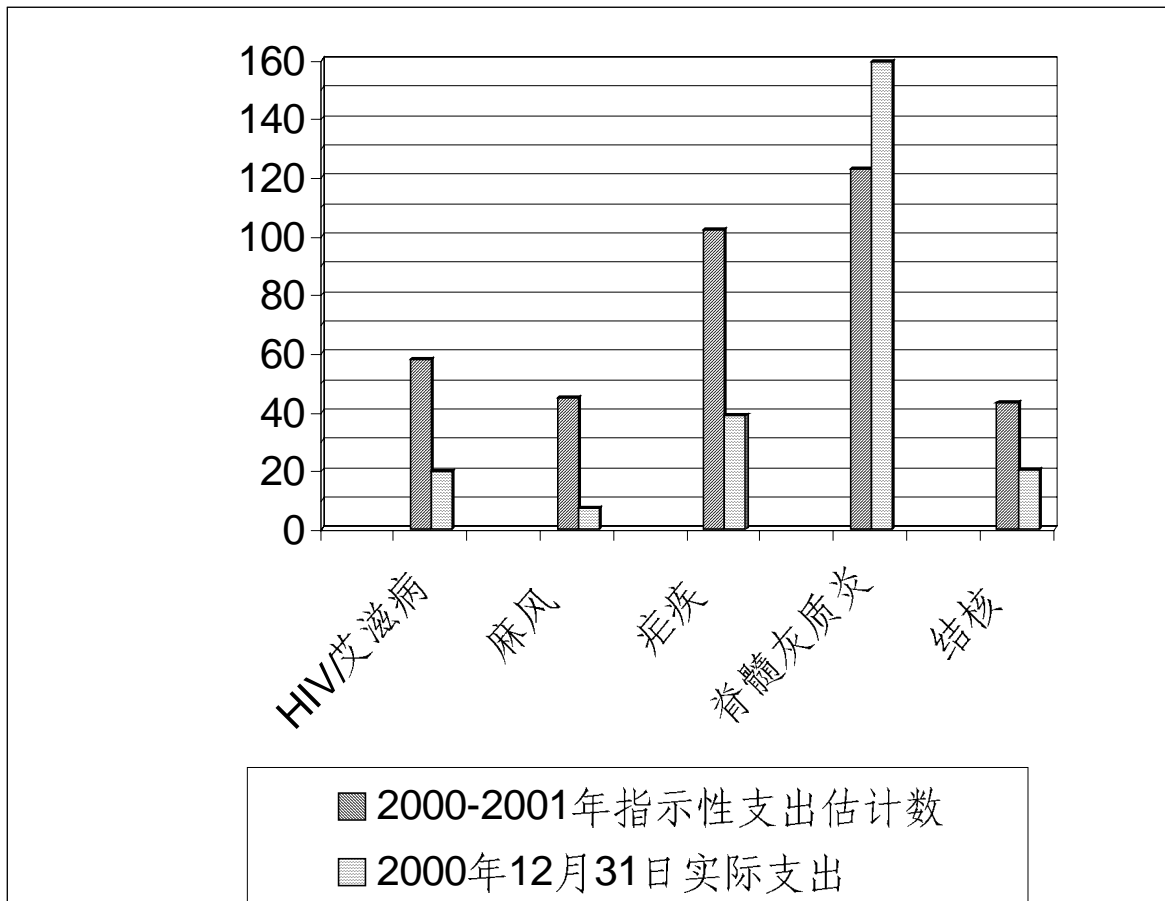
西太平洋 国家	正常预算			其它来源		合计	
	2000-2001年 有效预算	2000年 支出 %(*)		2000-2001年 预算	2000年 支出	2000-2001年 预算	2000年 支出
美属萨摩亚	115	42	36.5			115	42
澳大利亚							
文莱达鲁萨兰国	80	14	17.5			80	14
柬埔寨	2 509	2 202	87.8	713	2 724	3 222	4 926
中国	7 890	3 670	46.5		3 731	7 890	7 401
北马里亚纳 群岛联邦	97	53	54.6			97	53
库克群岛	478	204	42.7	121	28	599	232
斐济	2 508	1 492	59.5	146	33	2 654	1 525
法属波利尼西亚	90	-	-			90	-
关岛	89	5	5.6			89	5
中国香港 特别行政区	132	96	72.7			132	96
日本	39	21	53.8			39	21
基里巴斯	670	510	76.1		72	670	582
老挝人民民主共和国	2 283	1 447	63.4	100	313	2 383	1 760
中国澳门 特别行政区	66	-	-			66	-
马来西亚	1 669	742	44.5			1 669	742
马绍尔群岛	207	68	32.9	224	105	431	173
密克罗尼西亚 (联邦)	580	201	34.7	128	40	708	241
蒙古	3 249	1 133	34.9		57	3 249	1 190
瑙鲁	101	2	2.0			101	2
新喀里多尼亚	75	-	-			75	-
新西兰	40	2	5.0			40	2
纽埃	101	39	38.6			101	39
帕劳	116	49	42.2			116	49
巴布亚新几内亚	3 484	2 114	60.7	520	164	4 004	2 278
菲律宾	1 797	293	16.3		1 684	1 797	1 977
大韩民国	1 413	920	65.1		48	1 413	968
萨摩亚	1 838	757	41.2		65	1 838	822
新加坡	615	316	51.4			615	316
所罗门群岛	1 563	633	40.5		208	1 563	841
托克劳	101	57	56.4			101	57
汤加	1 208	535	44.3		46	1 208	581
图瓦卢	104	21	20.2	171	58	275	79
瓦努阿图	1 260	814	64.6		79	1 260	893
越南	5 765	1 680	29.1		197	5 765	1 877
西太平洋合计	42 332	20 132	47.6	2 123	9 652	44 455	29 784

(*) 预算执行率%

图1

用于5种疾病重要工作的
指示性支出估计数

(以百万美元计)



预算和财务术语汇编

术语	定义
<i>应计制会计</i>	记录会计事项的一种方法，即收入在应收财务期帐目中反映，而支出在应付财务期帐目中反映。
<i>分配</i>	授权将预算外资金用于支出。
<i>拨款</i>	经卫生大会投票通过供一个财务期用于特定目的并按表决通过的数额作出承付的金额。
<i>摊款</i>	摊款按联合国的摊款比额根据卫生大会拨款决议给会员国评定，并作出修改以考虑世界卫生组织会籍的不同情况。在应用从税收均分基金所得款额、根据财务奖励方案会员国应得款额及卫生大会为减少会费所拨临时收入之后，摊款净额由会员国交纳。
<i>预算</i>	在一个特定时期内执行规划活动的财务计划。
<i>有效工作预算</i>	在总干事有权承付的拨款项之间进行转拨和应用汇率补贴措施之后，有效工作预算系批准的正常预算。
<i>汇率补贴措施</i>	该措施由卫生大会制定以弥补汇兑损失，从而保持正常预算水平，不管货币波动的影响如何，使卫生大会批准的规划预算所列活动可予执行。该措施必须在卫生大会批准的限额内运作，通过支取可动用的临时收入资助该财务期用以计算预算的汇率与联合国现行结算汇率之间差异引起的正常预算净增费用。该机制适用于各区域办事处和总部所在国货币。同样，这些货币之间有利的结算汇率所产生的任何净节余转入临时收入。
<i>支出</i>	一财务期的支出系承付款总额，即对该时期拨款或分配所作支付和未清偿承付款的合计。
<i>基金会会计</i>	一种会计方法，即把每个基金作为一个独立的财务和会计实体，各自具有独立的、自我平衡的一组帐目。
<i>内部借支</i>	一种机制，一旦周转金完全用尽，在收到评定会费之前，其它可动用的资金被用于资助正常预算的实施。在会员国交纳其评定会费时，偿还内部借支款。

术 语	定 义
<i>承付</i>	对本组织资源形成债务的承诺和任务。
<i>未清偿承付款</i>	承付款未交付的部分，即未偿付的债务。
<i>未清偿承付款结余</i>	在支付承付款的所有债务之后未清偿承付项内剩余的结存额。
<i>未承付的结余</i>	拨款或分配未承付的部分。
<i>正常预算拨款 未承付的结余</i>	财务期末未承付的正常预算拨款结余可视评定会费征收情况予以部分或全部供资，或根本不予供资。正常预算拨款任何未承付的已供资结余贷入临时收入。正常预算拨款未承付结余的未供资部分只在收到原评定会费欠额时贷入临时收入。
<i>周转基金</i>	设立的一个基金，使来自特定活动的收入可用于支付这些活动的费用，在该基金下对收入和支出在财务报表中进行报告，并且任何盈余可结转至下一财务期。
<i>周转金</i>	卫生大会建立的一个基金，由为此目的拨出用于在收到评定会费之前资助正常预算实施的正常预算资金所组成。当会员国交付其评定会费时，偿还所提取的资金。