

# كيفية النفاذ كيفية النفاذ

## الى الوثائق الرسمية

### للمنظمة من المقاهي الالكترونية للمنظمة من المقاهي الالكترونية

طوال جمعية الصحة العالمية الرابعة والخمسين سيظل المقهى الالكتروني القائم في مقصف the Serpent مفتوحا من الساعة ٩,٠٠ صباحا الى الساعة ١٨,٠٠ مساء (فيما عدا يوم السبت الموافق ١٩ أيار/ مايو حيث سيظل مفتوحا من الساعة ١٣,٠٠ بعد الظهر).

وهناك حواسيب صغيرة تحت تصرف السادة المندوبين لتتيح النفاذ التام الى شبكة الانترنت، وخصوصا الى موقع المنظمة على تلك الشبكة. ويتيح المقهى الالكتروني أيضا النفاذ بالاتصال المباشر والفوري الى الجريدة ووثائق جمعية الصحة الحالية وجمعيات الصحة السابقة ودورات المجلس التنفيذي الحالية والسابقة، والنفاذ الى نظام الاطلاع على سياسات المنظمة. والوثائق متاحة الكترونيا بلغات المنظمة الرسمية الست.

والرجاء منكم أن تلاحظوا أن بإمكانكم الحصول على نسخ من الوثائق المقدمة أثناء جمعية الصحة من المنضدة الموجودة في القاعة التي بين البوابتين ١٣ و ١٥ في قصر الأمم.

## ١- نظام سياسات المنظمة

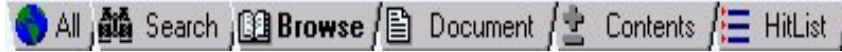
يمكن النفاذ من المقهى الإلكتروني الى نظام سياسات المنظمة بطريقتين مختلفتين: من خلال شبكة الإنترنت (انظر القسم ١-١ أدناه) وباستخدام البرنامج الحاسوبي Folio Views (انظر القسم ١-٢ أدناه). ويتيح لكم نظام سياسات المنظمة الابحار والبحث في "قواعد المعلومات". وتحتوي المستودعات الإلكترونية على الوثائق المعدة من أجل الدورات الحديثة للمجلس التنفيذي وجمعيات الصحة، والقرارات والمقررات الاجرائية ابتداء من جمعية الصحة الأولى والدورة الأولى للمجلس، والسجلات الرسمية للمجلس وجمعية الصحة منذ أواخر عام ١٩٨٠، والوثائق الأساسية وتقارير اللجان الإقليمية والميزانيات البرمجية. والوثائق متاحة بالانكليزية والفرنسية والأسبانية. فيما يتعلق ببقية اللغات يرجى الرجوع الى ملفات نسق الوثائق النقالة (PDF) (انظر القسم ٢).

### ١-١) النسخة الخاصة بالانترنت

يمكن النفاذ الى النسخة الخاصة بالانترنت من نظام سياسات المنظمة عن طريق صفحة الاستقبال الخاصة بالمنظمة على الانترنت (www.who.int) تحت عنوان **Governance, WHO Policy Documentation** ثم **Search Infobases**. ويمكنكم فتح أية قاعدة معلومات بالنقر مرتين على أيقونة عنوانها.

#### ١-١-١ تصفح قواعد المعلومات

بمجرد فتح قاعدة المعلومات المعنية يمكنكم اختيار طريقة مشاهدة المعلومات بالنقر على احدى العلامات التالية التي تظهر أسفل الشاشة:




ويوصى باستعمال قائمة خيارات العرض أثناء التصفح إذ أنها تتيح لكم أفضل أسلوب لمشاهدة قائمة المحتويات مع تضخيم المساحة المخصصة لعرض الوثيقة ذاتها. ويمكنكم اظهار أو اخفاء أي فرع في اطار قائمة المحتويات بالنقر مرتين على العلامتين + و- الموجودتين أمام كل عنوان. ويتيح النقر مرتين على أيقونة أي عنوان عرض محتوياته في اطار الوثيقة.


#### ٢-١-١ البحث

يتيح لكم نظام سياسات المنظمة البحث في عدة قواعد معلومات وفي قائمة المعلومات المفتوحة في الوقت نفسه.

ولاجراء بحث ما في قاعدة المعلومات الحالية تكفي كتابة سؤالكم في الاطار على يسار الاطار الصغير الخاص بالبحث والموجود أسفل الصفحة ثم النقر على أيقونة **Enter** (إخال). وستعطي الأرقام المعروضة أمام كل عنوان عدد النتائج ("hits") الخاصة بسؤالكم.



وبالنقر على أيقونة "الأسئلة المتعددة" **Multi-Query** واختيار قواعد المعلومات التي تودون البحث فيها يصبح بوسعكم سؤال أكثر من قاعدة معلومات واحدة في آن واحد. وستفتح نافذة جديدة تبين عدد النتائج "hits" لكل قاعدة معلومات مختارة.



ولاجراء بحث جديد، أو ببساطة، لقراءة بقية النص في قاعدة البيانات يمكنكم محو النتائج الخاصة بالسؤال عن طريق النقر على أيقونة "Clear Query" (محو السؤال).



### ٣-١-١ الطباعة



لطباعة النص المعروف في اطار الوثيقة في قاعدة المعلومات انقروا على الأيقونة **Print (طباعة)** في مسطرة أدوات المتصفح الذي تستخدمونه.

وإذا أردتم طباعة الوثيقة بأكملها يفضل استعمال النسخة Folio Views من نظام سياسات المنظمة أو نسق الوثائق النقالة (PDF) (انظر أدناه).

### ٢-١ النسخة Folio Views المتاحة في المقهى الالكتروني

من قائمة بدء التشغيل اختاروا عنوان "WHO Policy" من قائمة التطبيقات.

### ١-٢-١ تصفح قواعد المعلومات



يتم تصفح قواعد البيانات بالبرنامج الحاسوبي Folio Views بنفس طريقة تصفحها بالنسخة الخاصة بالانترنت من نظام سياسات المنظمة (انظر القسم ١-١-١ أعلاه). والاختلاف الواضح الوحيد هو مربعات الاختيار التي ستستخدمونها للبحث والطباعة. وقد يغير القيام ببعض الاجراءات من طريقة مشاهدتكم للمعلومات. وارجعوا دائما الى خيارات العرض أثناء التصفح.

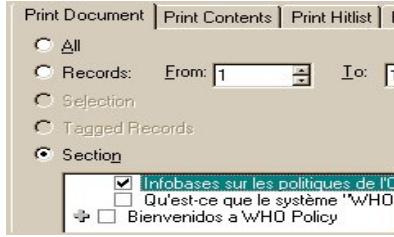
### ٢-٢-١ البحث



لاجراء بحث في الوثيقة التي نقرأونها أدرجوا سؤالكم في مربع النص أسفل النافذة وانقروا على أيقونة "Enter" (ادخال) ولاجراء بحث أكثر تعقيدا (على سبيل المثال باستخدام معاملات بوليائية أو علامات اقتباس لتعبير ما) اضغطوا على أيقونة المنظار ذي العدستين وكتبوا سؤالكم. ويمكنكم تصفح النتائج الخاصة بسؤالكم باستخدام القوسين الخاصين بخياري "التالي" و"السابق" أو باستخدام قائمة عرض النتائج "HitList" والضغط مرتين على البند المختار. ويمكنكم قصر البحث على جزء محدد من قاعدة المعلومات باستخدام مربعات الاختيار الموجودة أمام كل عنوان. ولمحو سؤال ما انقروا على أيقونة "Clear Query" (محو السؤال). (منظار ذو عدستين مركبة عليه علامة X باللون الأحمر).

## الطباعة ٣-٢-١

بسبب كبر حجم معظم قواعد المعلومات لا يوصى بطباعة قاعدة معلومات بأكملها. وكما هو الشأن في عملية البحث يمكنكم أن تختاروا بسهولة جزء



(أجزاء) من قاعدة المعلومات التي تودون طباعتها بالتعليم على مربعات الاختيار وعندئذ، وبمجرد أن تظهر لكم نافذة الطباعة غيروا خيارات الطباعة من خيار Record (سجل) الى خيار Section (قسم) كما هو مبين في الصورة ثم اضغطوا على أيقونة OK (موافق).

## ٢- مستندات نسق الوثائق النقالة (PDF)

وتتاح وثائق الدورة بلغات المنظمة الرسمية الست (العربية والصينية والانكليزية والفرنسية والروسية والأسبانية) بنسق الوثائق النقالة (PDF).


ووثائق المجلس التنفيذي متاحة منذ دورته الواحدة بعد المائة ووثائق جمعية الصحة العالمية متاحة منذ دورتها الحادية والخمسين.

ومن صفحة الاستقبال الخاصة بالمنظمة على الانترنت ([www.who.int](http://www.who.int)) انقرؤا على أيقونة Governance ثم Executive Board and World Health Assembly Documentation.

ويمكنكم اختيار دورة المجلس التنفيذي أو جمعية الصحة التي تهتمكم ثم اختيار الوثيقة التي تودون البحث فيها أو طباعتها.

## ١-٢ البحث

في مستندات نسق الوثائق النقالة يمكنكم البحث عن كلمة واحدة أو عبارة واحدة.

وبالنقر على المنظار ذي العدستين على مسطرة الأدوات ستفتح نافذة بحث (Find window) حيث يمكنكم ادراج سؤالكم. ولن تعرض النتيجة واحدة في وقت واحد. وانقرؤا على أيقونة البحث عن التالي (Find again)  ثم المنظار ذي العدستين) للعثور على النتيجة التالية. وتذكروا دائما أنكم لا تستطيعون البحث الا في الوثيقة المفتوحة أمامكم.

## ٢-٢ الطباعة

للطباعة اضغطوا على أيقونة Print (طباعة) في مسطرة أدوات برنامج Acrobat Reader. وبهذا تتم طباعة الوثيقة المعروضة على الشاشة بالكامل.

يرحب بتعليقاتكم واستفساراتكم، ويمكن تقديم هذه التعليقات والاستفسارات عن طريق البريد الإلكتروني على العنوان التالي: [webpolicy@who.int](mailto:webpolicy@who.int)