



Финансирование и исполнение Программного бюджета на 2022–2023 гг. и перспективы в отношении финансирования Программного бюджета на 2024–2025 гг.

Доклад Генерального директора

КРАТКИЙ ОБЗОР ОСНОВНЫХ ПОЛОЖЕНИЙ

1. Ниже вниманию Исполнительного комитета предлагается краткий обзор основных вопросов, рассмотренных в настоящем докладе.

- Общий объем Программного бюджета на финансовый период 2022–2023 гг., пересмотренный в резолюции WHA75.5 (2022 г.), составляет 6726 млн долл. США.
- С момента представления последнего доклада¹ объем имеющихся финансовых средств (без учета прогнозируемых поступлений) увеличился на 650 млн долл. США в отношении общего объема программного бюджета, включая финансирование сегмента базовых программ, уровень которого увеличился почти на 400 млн долл. США.
- Из всех распределенных средств 57% было выделено для использования на страновом уровне и еще 15% на региональном. Это уже превышает в абсолютном выражении суммы, полученные на страновом и региональном уровнях по состоянию на 31 декабря 2021 г.
- Согласно прогнозам, уровень финансирования базовых программ достигнет 96%. На долю добровольных взносов (целевых и тематических) приходится 62,2% общего объема финансирования базовых программ, включая прогнозы. Высокий уровень целевого назначения многих из этих взносов затрудняет стратегическое распределение Организацией необходимых финансовых средств. Кроме того, средства, поступившие в конце двухгодичного периода, могут быть не полностью освоены к концу двухгодичного периода в связи со сроками их поступления. Предсказуемое, гибкое и своевременное

¹ См. документ A76/18.

поступление средств способствовало бы более эффективному планированию, а также более эффективному распределению средств между тремя уровнями Организации и более своевременному их освоению.

- Уровни финансирования сегментов чрезвычайных операций и призывов, а также ликвидации полиомиелита превышают первоначально утвержденные суммы, предусмотренные в программном бюджете. Эти два сегмента определяются внешними событиями, и их фактические потребности в финансировании значительно превышают первоначально утвержденный бюджет на двухгодичный период, однако при этом они остаются недостаточно финансируемыми по сравнению с потребностями.
- Уровень освоения средств¹ пересмотренного утвержденного программного бюджета достиг 70% в отношении базовых программ и 57% в отношении специальных программ. Уровень освоения средств утвержденного программного бюджета для этих двух сегментов, определяемых внешними событиями, превышает 100%. По сравнению с имеющимися средствами уровень освоения средств трех из четырех бюджетных сегментов программного бюджета составляет около 75%.

ИСТОРИЯ ВОПРОСА

2. В мае 2022 г. семьдесят пятая сессия Всемирной ассамблеи здравоохранения приняла резолюцию WHA75.5, в которой был пересмотрен утвержденный объем базового сегмента Программного бюджета на 2022–2023 гг., принятый в резолюции WHA74.3 (2021 г.). Общая сумма программного бюджета, утвержденного резолюцией WHA75.5, в настоящее время составляет 6726 млн долл. США на финансовый период 2022–2023 гг., включая сегмент базовых программ (4968,4 млн долл. США), сегмент ликвидации полиомиелита (558,3 млн долл. США), сегмент специальных программ (Специальная программа по научным исследованиям, разработкам и подготовке научных кадров в области воспроизводства населения; Специальная программа Программы развития Организации Объединенных Наций/Детского фонда Организации Объединенных Наций/Всемирного банка/ВОЗ по научным исследованиям и подготовке специалистов в области тропических болезней; и Механизм обеспечения готовности к пандемическому гриппу) (199,3 млн долл. США) и сегмент чрезвычайных операций и призывов (1000,0 млн долл. США).

¹ Для определения финансового исполнения программного бюджета ВОЗ использует два основных понятия: бюджетные обязательства (договорные обязательства, платежи по которым не были произведены или были произведены частично) и расходы (платежи, произведенные в полном объеме). В течение двухгодичного периода ВОЗ использует термин «освоение средств», который означает сумму бюджетных обязательств и расходов для демонстрации текущего уровня исполнения. В конце любого двухгодичного периода все документы о взятии на себя обязательств должны быть преобразованы в расходы, которые будут учитываться при оценке уровня исполнения за текущий двухгодичный период, в связи с чем уровень исполнения должен быть равен сумме расходов.

3. Сегмент чрезвычайных операций и призывов (1000,0 млн долл. США) по своему характеру определяется внешними событиями, вследствие чего утвержденный бюджет может быть увеличен в соответствии с оперативными потребностями, возникающими в течение двухгодичного периода. В 2022 и 2023 гг. ВОЗ выступила с Глобальным призывом ВОЗ об оказании чрезвычайной помощи в области здравоохранения (ГНЕА)¹, который представляет собой обновленную оценку потребностей для данного сегмента. Общие суммы установленных потребностей в финансировании в рамках призыва составляют 2,7 млрд долл. США в 2022 г. и 2,5 млрд долл. США в 2023 г.

4. Финансирование бюджетного сегмента базовых программ должно состоять из обязательных взносов в размере 956,9 млн долл. США и добровольных взносов в размере 4011,5 млн долл. США. Бюджетные сегменты ликвидации полиомиелита, чрезвычайных операций и призывов, а также специальных программ финансируются за счет добровольных взносов.

5. В настоящем докладе охарактеризована общая ситуация в области финансирования и освоения средств Программного бюджета на 2022-2023 гг. и изложен прогресс, достигнутый по состоянию на 30 сентября 2023 г. Более подробную информацию о бюджетных ассигнованиях, финансировании и исполнении бюджета можно найти на веб-портале программного бюджета ВОЗ². В приложении приводятся соответствующие таблицы и рисунки, упомянутые в настоящем документе.

ОБЩИЙ СТАТУС ФИНАНСИРОВАНИЯ И ОСВОЕНИЯ СРЕДСТВ ПРОГРАММНОГО БЮДЖЕТА

6. В таблице 1 приложения приводятся сводные данные о финансировании и освоении средств в разбивке по четырем сегментам Программного бюджета на 2022-2023 гг. по состоянию на 30 сентября 2023 г., включая последние прогнозы в отношении добровольных взносов.

7. Уровень финансирования этих четырех сегментов является разным, а в отношении двух из них не соответствует существующим потребностям в полном объеме. Самый низкий уровень финансирования (84%, включая прогнозируемые поступления) приходится на долю сегмента специальных программ. На сегмент базовых программ приходится 93% общего объема финансирования (96% с учетом прогнозов) (таблица 1). Уровни финансирования сегментов чрезвычайных операций и призывов, а также ликвидации полиомиелита превышают первоначально утвержденные суммы; бюджеты этих сегментов были увеличены с учетом их оперативных потребностей.

8. Финансирование Программного бюджета на 2022-2023 гг. включает прогнозируемые поступления, сумма которых, согласно оценкам, составляет 0,3 млрд долл. США. Следует, однако, отметить, что, поскольку двухгодичный период

¹ См. по адресу: <https://www.who.int/publications/m/item/who-global-health-emergency-appeal-2022> и <https://www.who.int/publications/i/item/WHO-WHE-EXR-2023.1> (по состоянию на 7 декабря 2023 г.).

² WHO programme budget portal [веб-страница] Geneva: World Health Organization; 2022 (<https://open.who.int>, по состоянию на 7 декабря 2023 г.).

завершается 31 декабря 2023 г., ожидается, что часть финансовых средств, включая прогнозируемые поступления, которые еще не были получены, будут перенесены на следующий двухгодичный период, в зависимости от условий соответствующих соглашений, в целях исполнения утвержденного Программного бюджета на 2024-2025 гг.

9. Секретариат продолжает уделять особое внимание повышению своевременности и гибкости распределения ресурсов между тремя уровнями Организации (рисунок 1). Из 8,8 млрд долл. США уже распределенных средств¹ 57% (5,0 млрд долл. США) приходится на страновой уровень, а 72% (6,3 млрд долл. США) — на региональный и страновой уровни. В абсолютном выражении это уже превышает суммы, полученные за весь двухгодичный период 2020–2021 гг. на страновом и региональном уровнях (4,4 млрд долл. США и 1,0 млрд долл. США соответственно)².

БАЗОВЫЕ ПРОГРАММЫ ПРОГРАММНОГО БЮДЖЕТА НА 2022–2023 ГГ.: ФИНАНСИРОВАНИЕ И ОСВОЕНИЕ СРЕДСТВ ПО СОСТОЯНИЮ НА 30 СЕНТЯБРЯ 2023 Г.

10. Пересмотренный Программный бюджет на 2022–2023 гг., утвержденный в резолюции WHA75.5, затронул только базовый сегмент бюджета, который в результате увеличился на 14% (до 5,0 млрд долл. США). Несмотря на это увеличение, по состоянию на 30 сентября 2023 г. уровень финансирования сегмента базовых программ уже достиг 93%, а с учетом прогнозов добровольных взносов — 96% (таблица 1), что превышает бюджет сегмента базовых программ, первоначально утвержденный в резолюции WHA74.3 (4,3 млрд долл. США).

11. По состоянию на 30 сентября 2023 г. на долю добровольных взносов (целевых и тематических) приходилось 62,2% общего объема финансирования базовых программ (включая прогнозы). Значительная доля финансирования базовых программ носит узкоцелевой характер, что ограничивает возможности Секретариата в плане стратегического перераспределения средств для решения проблемы неравномерного распределения средств между стратегическими приоритетами (рисунок 2) или потенциальными областями, испытывающими дефицит финансовых средств (таблица 2).

12. В таблице 2 приводится подробная информация об уровнях финансирования, освоения и расходования средств в разбивке по стратегическим приоритетам и конечным результатам. Стратегический приоритет 1 (Обеспечить всеобщий охват услугами здравоохранения дополнительно для 1 миллиарда человек) по-прежнему является наиболее обеспеченным финансированием из всех стратегических приоритетов (111% от утвержденного уровня), в то время как уровни финансирования стратегических приоритетов 2 (Обеспечить более эффективную защиту при чрезвычайных ситуациях в

¹ Разница между общим объемом финансирования и объемом имеющихся средств объясняется наличием нераспределенных средств.

² См. доклад о результатах работы ВОЗ в рамках Программного бюджета на 2020–2021 гг. (<https://www.who.int/about/accountability/results/who-results-report-2020-2021/budget-implementation>, по состоянию на 18 октября 2023 г.).

области здравоохранения дополнительно для 1 миллиарда человек) и 3 (Обеспечить повышение уровня здоровья и благополучия дополнительно для 1 миллиарда человек) составляют соответственно 71% и 78% при низкой вероятности получения дополнительных финансовых средств в течение двухгодичного периода за счет прогнозируемых поступлений, особенно в отношении стратегического приоритета 2, который является наименее обеспеченным финансированием из трех стратегических приоритетов.

13. Неравномерные уровни обеспеченности финансированием отмечаются также в рамках некоторых конечных результатов в разбивке по семи основным бюро (см. рисунок 3¹, также известный как «тепловая карта»). Например, полное или близкое к полному финансирование достижения конечного результата 2.2 (Приняты меры по предупреждению эпидемий и пандемий) не позволяет обеспечить все основные бюро стабильным финансированием в достаточном объеме. Однако, несмотря на то что «тепловая карта» дает представление о доступности и распределении ресурсов, существуют дополнительные факторы, которые следует учитывать при ее анализе.

- «Тепловая карта» составлялась на основе утвержденного бюджета по каждому из конечных результатов согласно пересмотренному Программному бюджету на 2022–2023 гг., принятому в резолюции WHA75.5. Это, в частности, отразилось на конечных результатах, относящихся к стратегическому приоритету 2, которые традиционно финансировались в наименьшей степени и на долю которых в настоящее время приходится 67% увеличения бюджета.
- Семьдесят семь процентов совокупного увеличения бюджета по итогам его пересмотра (464 млн долл. США) было направлено на осуществление деятельности на региональном и страновом уровнях. Это затрудняет немедленное достижение полного финансирования, принимая во внимание увеличение знаменателя (утвержденный бюджет).
- По состоянию на 30 сентября 2023 г. каждое основное бюро в абсолютном выражении получило больше финансирования, чем за аналогичный отрезок времени предыдущего двухгодичного периода (приложение, рисунок 4).
- Окончательное распределение средств с возможностью гибкого использования между тремя уровнями Организации носит весьма динамичный и децентрализованный характер в зависимости от региональных или страновых приоритетов и наличием других источников финансирования (см. таблицу 3, в которой приводится информация о текущем распределении средств в рамках каждого основного бюро).

14. В рамках подготовки к следующему двухгодичному периоду Секретариат укрепляет свои механизмы распределения ресурсов для обеспечения большей согласованности между уровнями финансирования и приоритетами, установленными

¹ Небольшие различия между таблицей 2 и последней графой «тепловой карты» объясняются наличием нераспределенных средств.

страновыми бюро. Ожидается, что это окажет положительное воздействие на достижение конечных результатов с высокой степенью приоритетности, уровень обеспеченности финансированием которых ниже.

15. Организация выражает признательность всем основным партнерам, которые вносят значительный вклад в работу ВОЗ (рисунок 5). В 2020–2021 гг. и 2022–2023 гг. 10 крупнейших доноров оставались прежними, и по состоянию на 30 сентября 2023 г. они внесли 2,6 млрд долл. США в бюджет базового сегмента, что составляет 56% текущего финансирования и на 300 млн долл. США превышает сумму, полученную в 2020–2021 гг.

16. По мере приближения конца двухгодичного периода в Организации уделяется повышенное внимание уровню освоения и расходования средств (таблица 2). Общий уровень освоения средств базового сегмента достиг 70% утвержденного программного бюджета и 75% объема имеющихся финансовых средств, а уровень расходов достиг 64% утвержденного программного бюджета. Ниже приводятся некоторые основные положения.

- Стратегические приоритеты и конечные результаты, которые лучше обеспечены финансированием, обеспечивают более высокий уровень освоения и расходования средств утвержденного программного бюджета. Более предсказуемое и своевременное поступление средств способствует более эффективному планированию и исполнению бюджета, а также более эффективному распределению средств между тремя уровнями Организации.
- Разница между освоением средств и расходами невелика. Это означает, что Секретариат близок к тому, чтобы преобразовать все обязательства в расходы в рамках подготовки к закрытию Программного бюджета на 2022–2023 гг.
- При освоении утвержденного программного бюджета на уровне 70% коэффициент освоения средств на 21% выше, чем в мае 2023 г. (49%). Несмотря на то, что это ниже ожидаемого в данный отрезок времени в рамках двухгодичного периода уровня 88%, коллективные усилия всего Секретариата на трех уровнях направлены на исполнение бюджета в полном объеме, включая четыре сегмента, а не только базовый сегмент. По состоянию на 30 сентября 2023 г. освоено 6,8 млрд долл. США (таблица 1).
- Исходя из текущего уровня расходов, прогнозируемый показатель освоения средств за двухгодичный период для сегмента базовых программ достигнет 83%. Секретариат должен ускорить исполнение программного бюджета, с тем чтобы добиться максимального освоения имеющихся в настоящее время средств в базовом сегменте (1,2 млрд долл. США еще не освоены).
- Вместе с тем следует отметить, что в период с марта по сентябрь 2023 г. объем средств, выделяемых Организацией на базовые программы, увеличился на 400 млн долл. США. Часть этих средств, возможно, не будет израсходована в текущем двухгодичном периоде, а будет перенесена на следующий двухгодичный период в соответствии с условиями, установленными в соглашениях с донорами.

ПЕРСПЕКТИВЫ В ОТНОШЕНИИ ФИНАНСИРОВАНИЯ ПРОГРАММНОГО БЮДЖЕТА НА 2024–2025 гг.

17. По состоянию на 30 сентября 2023 г. прогнозируемый объем доступных финансовых средств¹ Программного бюджета на 2024–2025 гг. составляет примерно 3,5 млрд долл. США (приложение, рисунок 6 и таблица 4). Из них 2,4 млрд долл. США, согласно прогнозам, приходится на долю базового сегмента (примерно на 400 млн долл. США больше, чем прогнозировалось в марте 2023 г.)². Это составляет 49% базового сегмента утвержденного Программного бюджета на 2024–2025 гг., что является улучшением по сравнению с объемом бюджетных средств на 2022–2023 гг., имевшихся по состоянию на сентябрь 2021 г. На долю добровольных взносов приходится более 50% общего объема прогнозируемого финансирования.

18. Секретариат продолжает осуществлять стратегическое взаимодействие с партнерами с целью информирования их о потребностях ВОЗ в финансировании, включая деятельность ВОЗ по установлению норм и стандартов, а также деятельность ВОЗ в странах. Ожидается, что предлагаемый инвестиционный раунд для ВОЗ позволит снизить остроту ряда проблем, описанных в настоящем докладе.

ДЕЙСТВИЯ ИСПОЛНИТЕЛЬНОГО КОМИТЕТА

19. Исполнительному комитету предлагается принять настоящий доклад к сведению и в свете продолжающихся дискуссий рассмотреть следующий вопрос:

- Отвечает ли этот сокращенный доклад ожиданиям государств-членов в отношении содержания и степени детализации, а также соответствующих ссылок на другие информационные ресурсы?

¹ Прогнозируемый объем доступных финансовых средств включает начисленные взносы, ожидаемые к получению, поступления по статье сборов на обслуживание программ, полученные в течение предыдущих двухгодичных периодов, выплаты добровольных взносов, охватывающие различные двухгодичные периоды, а также добровольные взносы, по которым в настоящее время ведутся переговоры в рамках системы ВОЗ.

² См. документ A76/18, таблица 4.

ПРИЛОЖЕНИЕ

ФИНАНСИРОВАНИЕ И ИСПОЛНЕНИЕ ПРОГРАММНОГО БЮДЖЕТА НА 2022–2023 гг.

Таблица 1. Программный бюджет на 2022–2023 гг. (первоначальный и пересмотренный) и его финансирование, включая прогнозы и освоение средств, в разбивке по сегментам, по состоянию на 30 сентября 2023 г. (млн долл. США)

Сегмент	Утвержденный Программный бюджет на 2022–2023 гг.	Утвержденный пересмотренный Программный бюджет на 2022–2023 гг.	Финансирование	Финансирование в % от утвержденного пересмотренного бюджета	Финансирование, включая прогнозы	Финансирование, включая прогнозы, в % от утвержденного пересмотренного бюджета	Освоение	Освоение, в % от утвержденного пересмотренного бюджета	Освоение, в % от имеющихся финансовых средств
Базовые программы	4 364,0	4 968,4	4 632,4	93%	4 746,1	96%	3 482,0	70%	75%
Ликвидация полиомиелита	558,3	558,3	1 246,1	223%	1 373,4	246%	937,6	168%	75%
Специальные программы	199,3	199,3	166,9	84%	167,1	84%	113,8	57%	68%
Чрезвычайные операции и призывы	1 000,0 ¹	1 000,0	2 968,7	297%	3 028,7	303%	2 286,9	229%	77%
Итого	6 121,6	6 726,1	9 014,1	134%	9 315,2	138%	6 820,3	101%	76%

¹ В 2022 и 2023 гг. ВОЗ выступила с Глобальным призывом ВОЗ об оказании чрезвычайной помощи в области здравоохранения (GHEA), общие суммы установленных потребностей в финансировании в рамках которого составили 2,7 млрд долл. США в 2022 г. и 2,5 млрд долл. США в 2023 г.

Таблица 2. Базовый сегмент пересмотренного Программного бюджета на 2022–2023 гг. и его финансирование, включая прогнозы, расходы и освоение средств, в разбивке по конечным результатам, по состоянию на 30 сентября 2023 г. (млн долл. США или %)

Стратегический приоритет/ конечный результат	Утвержденный пересмотренный Программный бюджет на 2022–2023 гг.	Финансирование	Финансирование в % от утвержденного пересмотренного бюджета	Финансирование, включая прогнозы	Финансирование, включая прогнозы, в % от утвержденного пересмотренного бюджета	Освоение	Освоение, в % от утвержденного пересмотренного бюджета	Расходы	Расходы, в % от утвержденного пересмотренного бюджета	Освоение, в % от имеющихся финансовых средств
1. Обеспечить всеобщий охват услугами здравоохранения дополнительно для 1 миллиарда человек										
1.1. Расширен доступ к качественным основным услугам здравоохранения	1 491,1	1 704,1	114%	1 753,4	118%	1 248,7	84%	1 121,4	75%	73%
1.2. Меньше людей сталкиваются с финансовыми трудностями	113,9	73,5	64%	73,5	64%	59,4	52%	55,1	48%	81%
1.3. Расширен доступ к основным лекарственным средствам, вакцинам, средствам диагностики и устройствам для оказания первичной медико-санитарной помощи	324,5	350,1	108%	366,1	113%	224,5	69%	207,2	64%	64%
Нераспределенные средства		9,4		9,4						
Промежуточный итог по блоку 1	1 929,6	2 137,1	111%	2 202,4	114%	1 532,6	79%	1 383,6	72%	72%
2. Обеспечить более эффективную защиту при чрезвычайных ситуациях в области здравоохранения дополнительно для 1 миллиарда человек										
2.1. Обеспечена готовность стран к чрезвычайным ситуациям в области здравоохранения	431,8	239,5	55%	239,6	55%	197,3	46%	184,0	43%	82%
2.2. Приняты меры по предупреждению эпидемий и пандемий	311,7	306,1	98%	307,4	99%	226,6	73%	208,5	67%	74%

Стратегический приоритет/ конечный результат	Утвержденный пересмотренный Программный бюджет на 2022–2023 гг.	Финансирование	Финансирование в % от утвержденного пересмотренного бюджета	Финансирование, включая прогнозы	Финансирование, включая прогнозы, в % от утвержденного пересмотренного бюджета	Освоение	Освоение, в % от утвержденного пересмотренного бюджета	Расходы	Расходы, в % от утвержденного пересмотренного бюджета	Освоение, в % от имеющихся финансовых средств
2.3. Обеспечено оперативное выявление чрезвычайных ситуаций в области здравоохранения и реагирование на них	507,0	334,3	66%	334,8	66%	271,1	53%	244,4	48%	81%
Нераспределенные средства		2,2		2,8						
Промежуточный итог по блоку 2	1 250,5	882,1	71%	884,5	71%	695,0	56%	636,9	51%	79%
3. Обеспечить повышение уровня здоровья и благополучия дополнительно для 1 миллиарда человек										
3.1. Созданы безопасные и справедливые общественные условия посредством принятия мер в отношении детерминант здоровья	108,6	104,9	97%	105,7	97%	78,6	72%	72,9	67%	75%
3.2 Созданы поддерживающие и стимулирующие общественные условия за счет принятия мер в отношении факторов риска для здоровья	171,5	137,6	80%	138,5	81%	105,8	62%	97,0	57%	77%
3.3. Созданы здоровые условия для укрепления здорового и устойчивого общества	175,2	113,8	65%	120,5	69%	86,9	50%	79,4	45%	76%
Нераспределенные средства		0,04		0,04						
Промежуточный итог по блоку 3	455,2	356,3	78%	364,7	80%	271,4	60%	249,4	55%	76%
4. Повышение эффективности и результативности ВОЗ и качества поддержки, которую она оказывает странам										
4.1. Укреплен потенциал стран в области данных и инноваций	402,0	245,8	61%	254,3	64%	201,3	50%	186,1	46%	82%

Стратегический приоритет/ конечный результат	Утвержденный пересмотренный Программный бюджет на 2022–2023 гг.	Финансирование	Финансирование в % от утвержденного пересмотренного бюджета	Финансирование, включая прогнозы	Финансирование, включая прогнозы, в % от утвержденного пересмотренного бюджета	Освоение	Освоение, в % от утвержденного пересмотренного бюджета	Расходы	Расходы, в % от утвержденного пересмотренного бюджета	Освоение, в % от имеющихся финансовых средств
4.2. Укреплены лидерство, стратегическое руководство и информационно-разъяснительная работа в интересах здоровья	532,4	507,8	95%	508,1	95%	427,9	80%	413,2	77%	84%
4.3. Управление финансовыми, кадровыми и административными ресурсами является эффективным, результативным, ориентированным на результат и транспарентным	398,7	402,8	101%	403,3	101%	353,9	89%	328,7	82%	88%
Промежуточный итог по блоку 4	1 333,1	1 156,3	87%	1 165,7	87%	983,1	74%	927,9	70%	85%
Нераспределенные средства		100,7		128,7						
Итого	4 968,4	4 632,4	93%	4 746,1	96%	3 482,0	70%	3 197,9	64%	75%

Рисунок 1. Программный бюджет на 2022–2023 г.: объем имеющихся финансовых средств в разбивке по типам средств и по уровням, по состоянию на 30 сентября 2023 г. (млн долл. США)

Добровольные взносы - целевые		Финансовые средства с возможностью гибкого использования		
Страновые бюро 4 170,89	Штаб-квартира 1 653,90	Штаб-квартира 621,91	Страновые бюро 621,47	
	Региональные бюро 680,68		Региональные бюро 492,63	
		Добровольные взносы - тематические		
		Страновые бюро 241,51	Штаб-квартира 186,02	Региональные бюро 129,91

Рисунок 2. Базовые программы: объем имеющихся средств по стратегическим приоритетам в разбивке по типам средств в % от общего объема имеющихся средств, по состоянию на 30 сентября 2023 г.



Рисунок 3. Финансирование Программного бюджета на 2022–2023 гг. (базовый сегмент) в разбивке по основным бюро и конечным результатам, по состоянию на 30 сентября 2023 г.

Глобальные конечные результаты	Африка	Страны Америки	Юго-Восточная Азия	Европа	Восточное Средиземноморье	Западная часть Тихого океана	Штаб-квартира	Итого
В процентах								
1.1	103	74	101	118	108	99	166	117
1.2	29	61	59	106	33	47	123	64
1.3	61	55	81	70	106	68	166	112
2.1	62	41	48	74	34	44	74	55
2.2	173	29	61	68	43	23	90	98
2.3	57	31	60	52	87	40	77	66
3.1	41	104	94	73	98	61	190	97
3.2	34	46	79	141	66	64	141	81
3.3	36	35	74	63	50	83	95	68
4.1	63	69	66	65	22	44	81	63
4.2	64	99	80	101	92	103	120	95
4.3	106	88	108	110	102	114	96	101
Итого на 30 сентября 2023 г.	83	61	88	95	74	75	119	92

Рисунок 4. Изменение объемов финансирования программного бюджета (базовый сегмент) в разбивке по основным бюро, по состоянию на 30 сентября 2023 г.

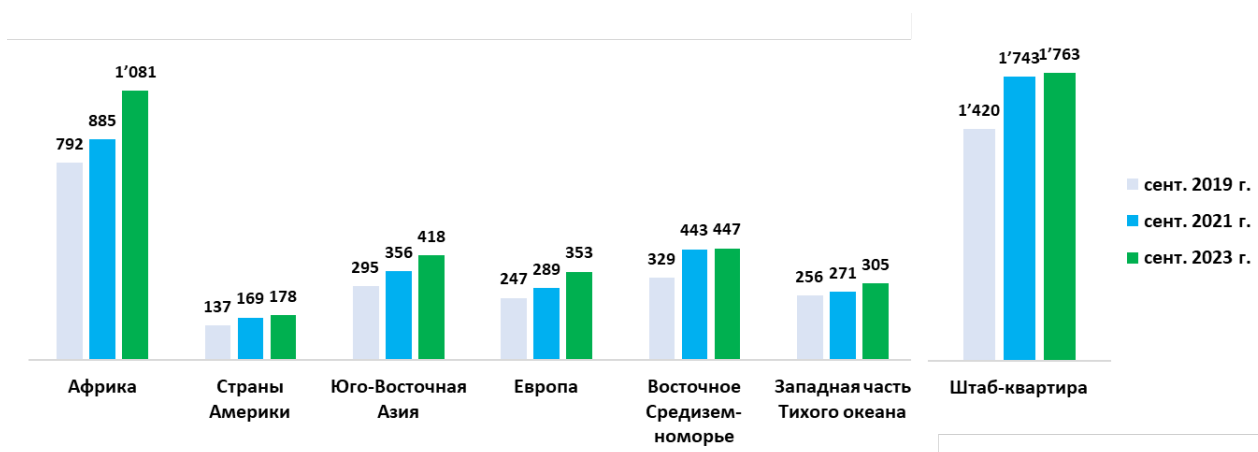


Таблица 3. Распределение средств с возможностью гибкого использования между техническими конечными результатами, в разбивке по основным бюро, по состоянию на 30 сентября 2023 г.

Глобальные конечные результаты	Африка	Страны Америки	Юго-Восточная Азия	Европа	Восточное Средиземно-море	Западная часть Тихого океана	Штаб-квартира	Итого
	В процентах							
1.1	35	41	47	45	31	46	35	38
1.2	3	2	3	1	2	4	4	3
1.3	3	10	11	6	4	6	13	8
2.1	11	9	4	16	13	11	3	8
2.2	6	7	2	5	5	2	2	4
2.3	21	4	5	10	24	8	5	11
3.1	4	4	5	4	3	5	6	5
3.2	2	8	9	5	4	8	6	6
3.3	3	4	4	1	3	6	6	4
4.1	12	11	10	6	11	6	20	13
Итого	100	100	100	100	100	100	100	100

Рисунок 5. Основные доноры, финансирующие базовый сегмент программного бюджета: сопоставление показателей 2020–2021 гг. и 2022–2023 гг.

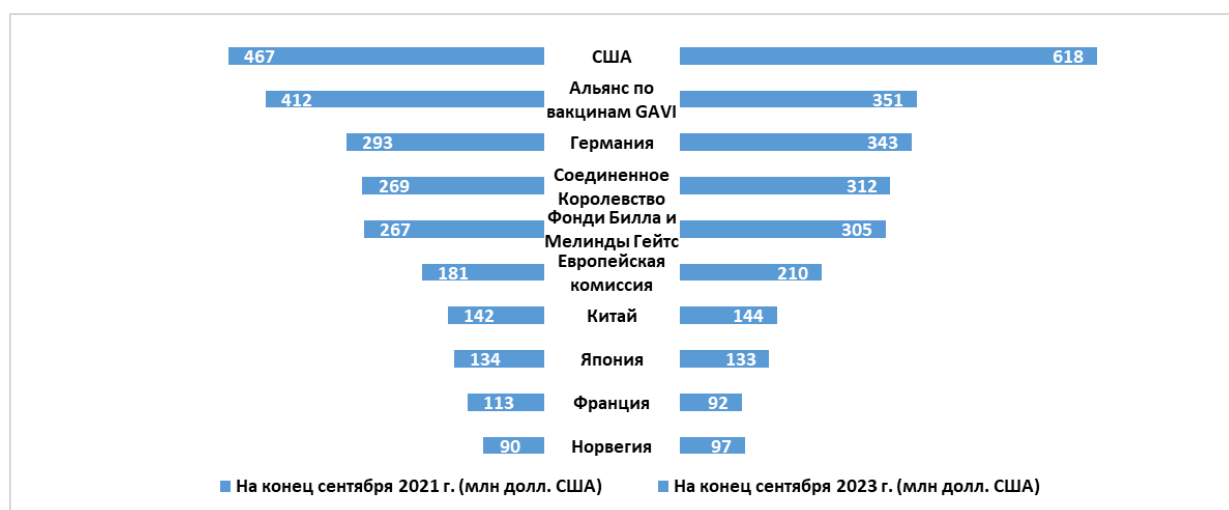


Рисунок 6. Уровень прогнозируемого финансирования базового сегмента программного бюджета на двухгодичный период: сентябрь 2023 г. в сравнении с сентябрем 2021 г.

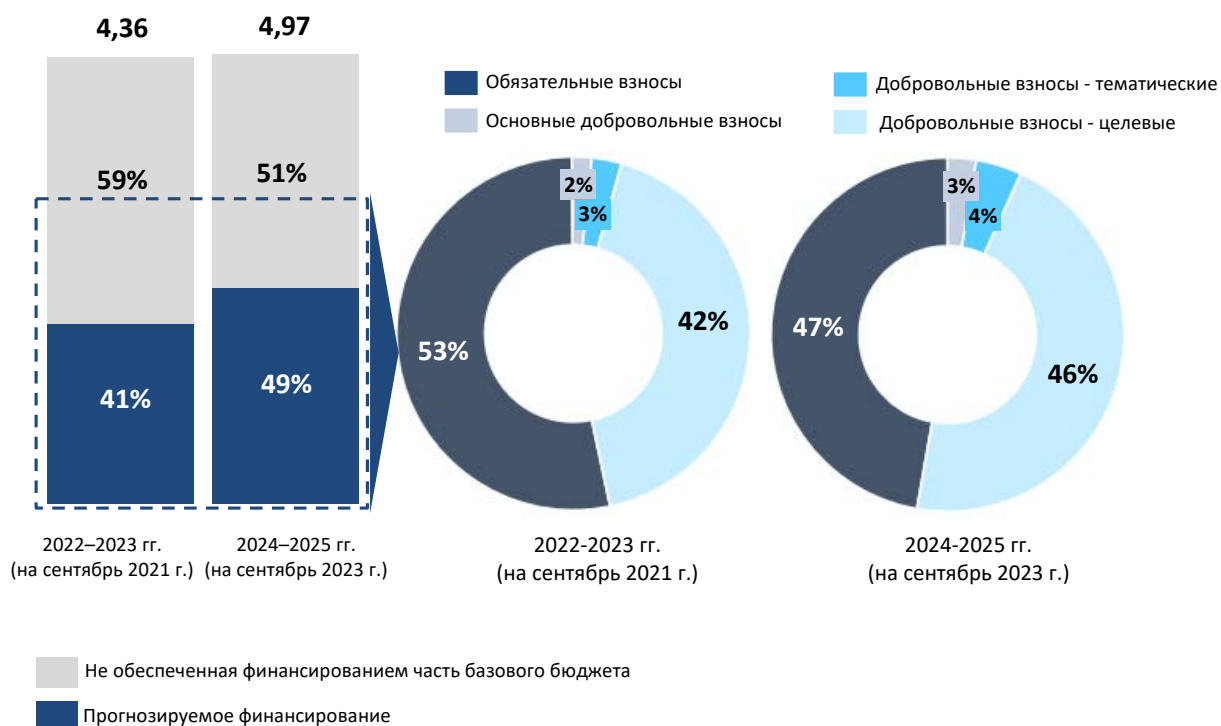


Таблица 4. Прогнозируемое финансирование Программного бюджета на 2024–2025 гг. в разбивке по сегментам, по состоянию на 30 сентября 2023 г.

Сегмент бюджета	Программный бюджет на 2024–2025 гг.	Обязательные взносы	Добровольные взносы	Итого	Нехватка (долл. США)	Нехватка (%)
Базовые программы	4 968	1 146	1 281	2 427	2 542	51%
Реагирование на чрезвычайные ситуации и чрезвычайные призывы	1 000	0	402	402	598	60%
Ликвидация полиомиелита	694	0	657	657	38	5%
Специальные программы	172	3	46	49	123	71%
Итого программный бюджет	6 835	1 148	2 386	3 534	3 300	48%

= = =