



تمويل وتنفيذ الميزانية البرنامجية للثنائية ٢٠٢٢-٢٠٢٣ والتوقعات بشأن تمويل الميزانية البرنامجية للثنائية ٢٠٢٤-٢٠٢٥

تقرير من المدير العام

نقاط موجزة

- ١- فيما يلي لمحة عامة سريعة للمجلس التنفيذي عن المسائل الأساسية التي يشملها هذا التقرير.
 - نُقِّحت الميزانية البرنامجية الإجمالية للثنائية ٢٠٢٢-٢٠٢٣ باعتماد القرار ج ص ع٧٥-٥ (٢٠٢٢)، لتبلغ قيمتها ٦٧٢٦ مليون دولار أمريكي.
 - ومنذ صدور التقرير الأخير^١، زاد التمويل المتاح (من دون التوقعات) بمقدار ٦٥٠ مليون دولار أمريكي لإجمالي الميزانية البرنامجية، بما في ذلك ما يقرب من ٤٠٠ مليون دولار أمريكي للبرامج الأساسية.
 - ومن جميع الأموال الموزعة، حُصِّصت نسبة ٥٧٪ على المستوى القطري ونسبة ١٥٪ على المستوى الإقليمي. ويتجاوز ذلك بالفعل من حيث القيمة المطلقة المبالغ المحصَّلة على المستويين القطري والإقليمي بحلول ٣١ كانون الأول/ ديسمبر ٢٠٢١.
 - ويُتوقع أن تصل نسبة تمويل البرامج الأساسية إلى ٩٦٪. وتمثل المساهمات الطوعية (المحددة والمواضعية) ٦٢,٢٪ من إجمالي تمويل البرامج الأساسية، بما في ذلك التوقعات. ويجعل ارتفاع مستوى تخصيص العديد من هذه المساهمات من الصعب على المنظمة تخصيص التمويل تخصيصاً استراتيجياً وفقاً للحاجة. وفضلاً عن ذلك، فإن الأموال التي تصل في وقت متأخر من الثنائية قد لا يتسنى استخدامها بشكل كامل بحلول نهاية الثنائية نتيجة لتوقيت استلامها. ومن شأن وصول الأموال المرنة التي يمكن التنبؤ بها في وقت مبكر، أن يسهم في تحسين التخطيط وفي تخصيص على نحو أفضل على مستويات المنظمة الثلاثة والتنفيذ في وقت أنسب.
 - وتتجاوز مستويات تمويل قطاعي عمليات الطوارئ والنداءات واستئصال شلل الأطفال، المبالغ الأولية المعتمدة لهما في الميزانية البرنامجية. ويتوقف هذان القطاعان على الأحداث، وتتجاوز احتياجاتهما التمويلية الفعلية الميزانية الأولية المعتمدة للثنائية بقدر كبير، ولذا فهما مازالا ناقصي التمويل مقارنةً بالاحتياجات.

- وبلغت نسبة الاستخدام^١ قياساً على الميزانية البرمجية المعتمدة المنقحة، ٧٠٪ في البرامج الأساسية و٥٧٪ في البرامج الخاصة. وتتجاوز نسبة الاستخدام قياساً على الميزانية البرمجية المعتمدة ١٠٠٪ في القطاعين اللذين يتوقفان على الأحداث. وعند مقارنة الاستخدام بالأموال المتاحة، نجد أن نسبة الاستخدام تبلغ نحو ٧٥٪ في ثلاثة من قطاعات الميزانية الأربعة للميزانية البرمجية.

المعلومات الأساسية

٢- اعتمدت جمعية الصحة العالمية الخامسة والسبعون في أيار/ مايو ٢٠٢٢ القرار ج ص ع ٧٥-٥ الذي نُقح بموجبه القطاع الأساسي من الميزانية البرمجية للثلاثية ٢٠٢٢-٢٠٢٣ على النحو المعتمد في القرار ج ص ع ٧٤-٣ (٢٠٢١). وبموجب القرار ج ص ع ٧٥-٥، بلغت الميزانية البرمجية الإجمالية المعتمدة للفترة المالية ٢٠٢٢-٢٠٢٣، ٦٧٢٦ مليون دولار أمريكي، وتشمل قطاع البرامج الأساسية (٤،٤٦٦٨ مليون دولار أمريكي)، وقطاع استئصال شلل الأطفال (٣،٥٥٨،٣ مليون دولار أمريكي)، وقطاع البرامج الخاصة (أي البرنامج الخاص للبحث والتطوير والتدريب على البحوث في مجال الإنجاب البشري؛ والبرنامج الخاص للبحث والتدريب في مجال أمراض المناطق المدارية التابع لبرنامج الأمم المتحدة الإنمائي/ منظمة الأمم المتحدة للطفولة/ البنك الدولي/ منظمة الصحة العالمية؛ والإطار الخاص بالتأهب للأنفونزا الجائحة) (٣،١٩٩،٣ مليون دولار أمريكي) وقطاع عمليات الطوارئ والنداءات (١٠٠٠،٠ مليون دولار أمريكي).

٣- ويتوقف قطاع عمليات الطوارئ والنداءات (١٠٠٠،٠ مليون دولار أمريكي) بطبيعته على الأحداث، ما يعني إمكانية زيادة ميزانيته المعتمدة وفقاً للاحتياجات التشغيلية التي تنشأ خلال الثلاثية. وفي عامي ٢٠٢٢ و٢٠٢٣، أطلقت المنظمة نداء الطوارئ للمنظمة بشأن الصحة العالمية،^٢ انطوى على تقدير محدث لاحتياجات القطاع. وبلغ إجمالي متطلبات التمويل المحددة الواردة في النداء ٢،٧ مليار دولار أمريكي لعام ٢٠٢٢، و٢،٥ مليار دولار أمريكي لعام ٢٠٢٣.

٤- وسيُموّل قطاع البرامج الأساسية من الاشتراكات المقدّرة بمبلغ قدره ٩٥٦،٩ مليون دولار أمريكي ومن المساهمات الطوعية بمبلغ قدره ٤٠١١،٥ مليون دولار أمريكي. وأما قطاعات استئصال شلل الأطفال وعمليات الطوارئ والنداءات والبرامج الخاصة فتموّل من المساهمات الطوعية.

٥- ويوضح هذا التقرير الوضع العام لتمويل الميزانية البرمجية للثلاثية ٢٠٢٢-٢٠٢٣ واستخدامها، والنقد المُرز لغاية ٣٠ أيلول/ سبتمبر ٢٠٢٣. ويمكن الاطلاع على المزيد من المعلومات المفصلة عن مستويات الميزانية وتمويلها وتنفيذها على البوابة الإلكترونية الخاصة بالميزانية البرمجية للمنظمة.^٣ ويتضمن الملحق الجداول والأشكال ذات الصلة المُشار إليها في هذه الوثيقة.

١ تُعرّف المنظمة الاستخدام بأنه مجموع الالتزامات (رفع مستندات الالتزام) والنفقات (المدفوعات المُسدّدة بالكامل). وتستخدم المنظمة خلال الثلاثية مصطلح الاستخدام للإشارة إلى المستوى الحالي للتنفيذ ومدى تقدم العمل. وبحلول نهاية الثلاثية يجب أن تكون جميع مستندات الالتزام قد حُوّلت إلى نفقات كي تدرج في التنفيذ في الثلاثية الجارية، فيتساوى بذلك مبلغ التنفيذ مع مبلغ النفقات.

٢ متاح على الرابطين التاليين: <https://www.who.int/publications/m/item/who-global-health-emergency-appeal-2022> و <https://www.who.int/publications/i/item/WHO-WHE-EXR-2023.1> (تم الاطلاع في ٧ كانون الأول/ ديسمبر ٢٠٢٣).

٣ البوابة الإلكترونية الخاصة بالميزانية البرمجية لمنظمة الصحة العالمية [صفحة إلكترونية]. جنيف: منظمة الصحة العالمية؛ ٢٠٢٢ (<https://open.who.int>)، تم الاطلاع في ٧ كانون الأول/ ديسمبر ٢٠٢٣).

الوضع العام لتمويل الميزانية البرمجية واستخدامه

٦- يلخص الجدول ١ في الملحق بيانات التمويل واستخدامه في القطاعات الأربعة للميزانية البرمجية ٢٠٢٢-٢٠٢٣، كما كانت في ٣٠ أيلول/ سبتمبر ٢٠٢٣، بما في ذلك أحدث التوقعات للمساهمات الطوعية.

٧- ولا يتساوى مستوى التمويل عبر القطاعات الأربعة، ولا يمثل الاحتياجات الكاملة لاثنتين من هذه القطاعات. ويشهد قطاع البرامج الخاصة أدنى مستوى من التمويل، حيث تبلغ نسبة تمويله بما في ذلك التوقعات، ٨٤٪. ويمثل تمويل قطاع البرامج الأساسية ٩٣٪ من التمويل الإجمالي و ٩٦٪ مع التوقعات (الجدول ١). وتتجاوز مستويات تمويل قطاعي عمليات الطوارئ والنداءات واستئصال شلل الأطفال المبلغ الأولي المعتمد لهما، وقد زادت ميزانيتها لتتناسب مع احتياجاتهما التشغيلية.

٨- وتبلغ التوقعات المقدرة لتمويل الميزانية البرمجية ٢٠٢٢-٢٠٢٣ نحو ٠,٣ مليار دولار أمريكي. ومع ذلك، تجدر الإشارة إلى أنه يُتوقع مع اختتام الثنائية في ٣١ كانون الأول/ ديسمبر ٢٠٢٣، أن يُرحل بعض التمويل - بما في ذلك الأموال المتوقعة التي لم تُحصَل بعد - إلى الثنائية القادمة، رهناً بشروط الاتفاقات المبرمة بشأنه، لاستخدامه في تنفيذ الميزانية البرمجية المعتمدة للثنائية ٢٠٢٤-٢٠٢٥.

٩- وتواصل الأمانة التركيز على تحسين ملائمة التوقيت والمرونة في تخصيص الموارد على نطاق مستويات المنظمة الثلاثة (الشكل ١). وقد حُصِّص ٥٧٪ (٥,٠ مليارات دولار أمريكي) على المستوى القطري، و ٧٢٪ (٦,٣ مليارات دولار أمريكي) على المستويين الإقليمي والقطري، من أصل ٨,٨ مليارات دولار أمريكي من الأموال المتاحة الموزعة بالفعل^١. ويتجاوز ذلك بالفعل من حيث القيمة المطلقة المبالغ الواردة خلال الثنائية ٢٠٢٠-٢٠٢١ بأكملها على المستويين القطري والإقليمي (٤,٤ مليارات دولار أمريكي و ١,٠ مليار دولار أمريكي بالترتيب)^٢.

البرامج الأساسية في الميزانية البرمجية ٢٠٢٢-٢٠٢٣: التمويل والاستخدام كما كانا في ٣٠ أيلول/ سبتمبر ٢٠٢٣

١٠- لم يؤثر تنقيح الميزانية البرمجية ٢٠٢٢-٢٠٢٣ المعتمد بموجب القرار ج ص ٥٧-٥٠ إلا على القطاع الأساسي للميزانية، الذي زاد بنسبة ١٤٪ (ليصل بذلك إلى ٥,٠ مليارات دولار أمريكي). وعلى الرغم من هذه الزيادة، حقق قطاع البرامج الأساسية بالفعل مستوى تمويل بنسبة ٩٣٪ في ٣٠ أيلول/ سبتمبر ٢٠٢٣ و ٩٦٪ عند حساب المساهمات الطوعية المتوقعة (الجدول ١)، وهو ما يتجاوز ميزانية قطاع البرامج الأساسية المعتمد أصلاً في القرار ج ص ٤٦-٣ (٤,٣ مليارات دولار أمريكي).

١١- وتمثل المساهمات الطوعية (المحددة والمواضيعية) ٦٢,٢٪ من إجمالي تمويل البرامج الأساسية (بما في ذلك التوقعات) في ٣٠ أيلول/ سبتمبر ٢٠٢٣. وتُخصَّص نسبة كبيرة من التمويل الوارد للبرامج الأساسية بدرجة عالية، ما يحد من قدرة الأمانة على إعادة التخصيص الاستراتيجي للأموال لمعالجة التوزيع غير المتساوي للأموال بين الأولويات الاستراتيجية (الشكل ٢) أو جيوب الفقر المحتملة (الجدول ٢).

١ يعود الفرق بين إجمالي التمويل والأموال المتاحة إلى الأموال غير الموزعة.

٢ يُرجى الرجوع إلى التقرير عن نتائج الميزانية البرمجية ٢٠٢٠-٢٠٢١ (<https://www.who.int/about/accountability/results/>) وwho-results-report-2020-2021/budget-implementation، تم الاطلاع في ١٨ تشرين الأول/ أكتوبر ٢٠٢٣).

١٢- ويعرض الجدول ٢ التفاصيل الخاصة بمستوى التمويل والاستخدام والإنفاق، حسب الأولوية الاستراتيجية والحصيلة. وتحظى الأولوية الاستراتيجية ١ (استفادة مليار شخص آخر من التغطية الصحية الشاملة) بأعلى مستوى من التمويل من بين جميع الأولويات الاستراتيجية، حيث تبلغ نسبة تمويلها ١١١٪ من المستوى المعتمد، في حين أن الأولوية الاستراتيجية ٢ (حماية مليار شخص آخر من الطوارئ الصحية على نحو أفضل) والأولوية الاستراتيجية ٣ (تمتع مليار شخص آخر بمزيد من الصحة والعافية)، تبلغ نسبة تمويلها ٧١٪ و ٧٨٪ بالترتيب، ويُعد مستوى التمويل الإضافي المتوقع للتثائية منخفضاً، ولاسيما فيما يتعلق بالأولوية الاستراتيجية ٢ التي تُعد أقل الأولويات الاستراتيجية الثلاث من حيث التمويل.

١٣- وتتفاوت مستويات التمويل أيضاً في بعض الحصائل على نطاق المكاتب الرئيسية السبعة (انظر الشكل ١،٣ الذي يُعرف أيضاً باسم "خريطة الشدة"). فلم يترجم مثلاً، التمويل الكامل أو شبه الكامل للحصيلة ٢-٢ (الوقاية من الأوبئة والجوائح) إلى تمويل كاف باستمرار في جميع المكاتب الرئيسية. ومع ذلك، ففي حين أن خريطة الشدة تتيح الإمعان في مدى توافر الموارد وفي تخصيصها، فهناك عوامل أخرى ينبغي أن تراعى عند تحليلها، على نحو ما يلي:

- تستند خريطة الشدة إلى الميزانية المعتمدة حسب الحصيلة، وفقاً للميزانية البرمجية ٢٠٢٢-٢٠٢٣ بصيغتها المنقحة بموجب القرار ج ص ٧٥-٥. وقد أثر ذلك بصفة خاصة على الحصائل المدرجة في الأولوية الاستراتيجية ٢ التي حصلت على نسبة ٦٧٪ من الزيادة في الميزانية، والتي كانت عادةً الأولوية الأقل تمويلًا.
- وحُصّصت نسبة ٧٧٪ من الميزانية الإجمالية المنقحة (٤٦٤ مليون دولار أمريكي) للأنشطة المنفذة على المستويين الإقليمي والقطري. ويزيد ذلك من صعوبة تحقيق التمويل الكامل على الفور، نظراً إلى الزيادة في مقام الكسر (الميزانية المعتمدة).
- وفي ٣٠ أيلول/سبتمبر ٢٠٢٢، كان كل مكتب من المكاتب الرئيسية قد تلقى قدرًا أكبر من التمويل من حيث القيمة المطلقة، مقارنةً بالفترة نفسها من الثنائية الماضية (الملحق، الشكل ٤).
- ويتسم التوزيع النهائي للتمويل المرن على نطاق مستويات المنظمة الثلاثة بالدينامية الشديدة واللامركزية حيث يتوقف على الأولويات الإقليمية أو القطرية ومدى توافر مصادر التمويل الأخرى (انظر الجدول ٣ للاطلاع على التخصيص الحالي في كل مكتب رئيسي).

١٤- وتعمل الأمانة تحضيراً للتثائية القادمة، على تعزيز آلياتها الخاصة بتخصيص الموارد من أجل تحسين الربط بين مستويات التمويل والأولويات المحددة من قِبل المكاتب القطرية. ويُتوقع أن يترك ذلك أثراً إيجابياً على الحصائل ذات الأولوية المتقدمة التي تقل فيها مستويات التمويل.

١٥- وتقدر المنظمة سخاء جميع الشركاء الذين يساهمون في عمل المنظمة (الشكل ٥). ولم تتغير الجهات المساهمة العشرة الرئيسية في الثنائية ٢٠٢٢-٢٠٢٣ عما كانت عليه في ٢٠٢٠-٢٠٢١، وكانت قد ساهمت حتى ٣٠ أيلول/سبتمبر ٢٠٢٣، بمبلغ ٢,٦ مليار دولار أمريكي في القطاع الأساسي، ما يمثل ٥٦٪ من التمويل الحالي ويتجاوز بمقدار ٣٠٠ مليون دولار أمريكي المبلغ المتلقى في الثنائية ٢٠٢٠-٢٠٢١.

١ تعود الفروق الصغيرة بين الجدول ٢ والعمود الأخير من خريطة الشدة إلى الأموال غير الموزعة.

- ١٦- ومع اقتراب نهاية الثنائية، يوجّه مزيد من التركيز إلى مستويات الاستخدام والإنفاق على نطاق المنظمة (الجدول ٢). وبلغ الاستخدام الإجمالي للقطاع الأساسي ٧٠٪ من الميزانية البرمجية المعتمدة و ٧٥٪ من التمويل المتاح، في حين بلغت النفقات ٦٤٪ من الميزانية البرمجية المعتمدة. وترد فيما يلي بعض الجوانب البارزة:
- تُحقّق الأولويات والحصائل الاستراتيجية الممولة جيداً مستويات أعلى في الاستخدام والإنفاق عموماً، فيما يتعلق بالميزانية البرمجية المعتمدة. ومن شأن الأموال التي يمكن التنبؤ بها والتي تصل في وقت مبكر، أن تسمح بتحسين التخطيط والتنفيذ وتحسين التخصيص لمستويات المنظمة الثلاثة.
 - والفرق بين الاستخدام والنفقات ليس كبيراً. ويعني ذلك أن الأمانة صارت على وشك تحويل جميع الالتزامات إلى نفقات استعداداً لإقفال الميزانية البرمجية ٢٠٢٢-٢٠٢٣.
 - وعندما تصل نسبة الاستخدام إلى ٧٠٪ من الميزانية البرمجية المعتمدة، يكون الاستخدام قد زاد بمقدار ٢١ نقطة مئوية عن المستوى المبلّغ عنه في أيار/ مايو ٢٠٢٣ (٤٩٪). وفي حين يقل ذلك عن المستوى المتوقع في هذه الفترة من الثنائية البالغ ٨٨٪، فإن الأمانة بأسرها على مستوياتها الثلاثة تبذل جهداً جماعياً لتنفيذ كامل الميزانية في جميع قطاعاتها الأربعة، لا في القطاع الأساسي فقط. وقد بلغ التمويل المستخدم ٦,٨ مليارات دولار أمريكي في ٣٠ أيلول/ سبتمبر ٢٠٢٣ (الجدول ١).
 - واستناداً إلى معدل الإنفاق الحالي، ستصل نسبة التنفيذ المتوقعة للثنائية إلى ٨٣٪ في قطاع البرامج الأساسية. ويجب على الأمانة أن تسرّع تنفيذ الميزانية البرمجية من أجل تحقيق أقصى قدر من استخدام الأموال المتاحة حالياً (لم يُستخدم بعد ١,٢ مليار دولار أمريكي).
 - ومع ذلك، تجدر الإشارة إلى أن التمويل المتاح للمنظمة للبرامج الأساسية زاد بمقدار ٤٠٠ مليون دولار أمريكي في الفترة بين آذار/ مارس وأيلول/ سبتمبر ٢٠٢٣. وقد لا يُنفق جزء من هذا التمويل في الثنائية الحالية، بل يُرحّل إلى الثنائية التالية وفقاً للشروط المحددة في الاتفاقات مع الجهات المانحة.

توقعات التمويل للميزانية البرمجية للثنائية ٢٠٢٤-٢٠٢٥

- ١٧- وفقاً للتقديرات، يبلغ التمويل المتاح المتوقع^١ للميزانية البرمجية ٢٠٢٤-٢٠٢٥، ٣,٥ مليارات دولار أمريكي في ٣٠ أيلول/ سبتمبر ٢٠٢٣ (الملحق، الشكل ٦ والجدول ٤). ويُتوقع أن يوجّه ٢,٤ مليار دولار أمريكي من هذا المبلغ إلى القطاع الأساسي (ما يزيد بنحو ٤٠٠ مليون دولار أمريكي على المبلغ المتوقع في آذار/ مارس ٢٠٢٣). ويمثل ذلك ٤٩٪ من القطاع الأساسي من الميزانية البرمجية المعتمدة للثنائية ٢٠٢٤-٢٠٢٥، ويُعد تحسناً كبيراً مقارنةً بمستويات ميزانية الثنائية ٢٠٢٢-٢٠٢٣ المتاحة، كما كانت في أيلول/ سبتمبر ٢٠٢١. وتشكّل المساهمات الطوعية أكثر من ٥٠٪ من إجمالي التمويل المتوقع.

١ يشمل التمويل المتاح المتوقع الاشتراكات المقدّرة التي سوف تُحصّل، وتكاليف دعم البرامج التي استُجّفت في الثنائيات السابقة، وأقساط المساهمات الطوعية الخاصة بالثنائيات المختلفة، والمساهمات الطوعية التي يجري حالياً التفاوض بشأنها والتي أُدرجت في نظام المنظمة.

٢ انظر الوثيقة ج١٨/٧٦، الجدول ٤.

١٨- وتواصل الأمانة مشاركتها الاستراتيجية مع الشركاء لاطلاعها على احتياجات المنظمة من التمويل، بما في ذلك تمويل عمل المنظمة في مجال وضع القواعد والمعايير، ومتطلبات عمل المنظمة في البلدان. ومن المتوقع أن تخفف الجولة الاستثمارية المقترحة للمنظمة عدداً من التحديات الموضحة في هذا التقرير.

الإجراء المطلوب من المجلس التنفيذي

١٩- المجلس التنفيذي مدعو إلى الإحاطة علماً بهذا التقرير، وإلى التفكير في السؤال التالي في ضوء المناقشات الجارية:

- هل يحقق هذا التقرير المختصر توقعات الدول الأعضاء من حيث المحتوى ومستوى التفاصيل والروابط المؤدية إلى سائر الموارد المتاحة؟

الملحق

تمويل وتنفيذ الميزانية البرمجية ٢٠٢٢-٢٠٢٣

الجدول ١: الميزانية البرمجية للشائبة ٢٠٢٢-٢٠٢٣ (الأصلية والمنقحة) وتمويلها، بما في ذلك التوقعات والاستخدام، حسب القطاع، كما كانت في ٣٠ أيلول/ سبتمبر ٢٠٢٣ (بملايين الدولارات الأمريكية)

القطاع	الميزانية البرمجية المعتمدة ٢٠٢٢-٢٠٢٣	الميزانية البرمجية المنقحة المعتمدة ٢٠٢٢-٢٠٢٣	التمويل	التمويل كنسبة مئوية من الميزانية المنقحة المعتمدة	التمويل بما في ذلك التوقعات	التمويل بما في ذلك التوقعات كنسبة مئوية من الميزانية المنقحة المعتمدة	الاستخدام	الاستخدام كنسبة مئوية من الميزانية المنقحة المعتمدة	الاستخدام كنسبة مئوية من التمويل المتاح
البرامج الأساسية	٤ ٣٦٤,٠	٤ ٩٦٨,٤	٤ ٦٣٢,٤	%٩٣	٤ ٧٤٦,١	%٩٦	٣ ٤٨٢,٠	%٧٠	%٧٥
استئصال شلل الأطفال	٥٥٨,٣	٥٥٨,٣	١ ٢٤٦,١	%٢٢٣	١ ٣٧٣,٤	%٢٤٦	٩٣٧,٦	%١٦٨	%٧٥
البرامج الخاصة	١٩٩,٣	١٩٩,٣	١٦٦,٩	%٨٤	١٦٧,١	%٨٤	١١٣,٨	%٥٧	%٦٨
عمليات الطوارئ والنداءات	١ ١٠٠٠,٠	١ ٠٠٠,٠	٢ ٩٦٨,٧	%٢٩٧	٣ ٠٢٨,٧	%٣٠٣	٢ ٢٨٦,٩	%٢٢٩	%٧٧
المجموع	٦ ١٢١,٦	٦ ٧٢٦,١	٩ ٠١٤,١	%١٣٤	٩ ٣١٥,٢	%١٣٨	٦ ٨٢٠,٣	%١٠١	%٧٦

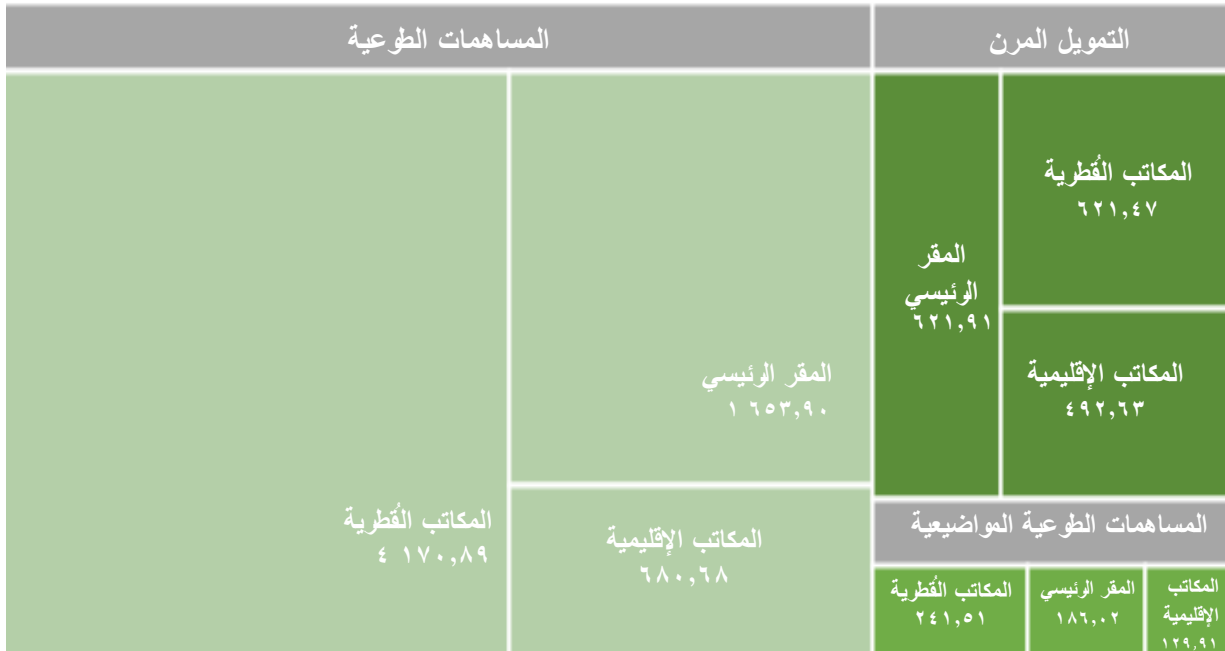
١ أطلقت المنظمة في عامي ٢٠٢٢ و٢٠٢٣ نداء الطوارئ للمنظمة بشأن الصحة العالمية، وبلغ إجمالي الاحتياجات المحددة من التمويل بمبلغ ٢,٧ مليار دولار أمريكي لعام ٢٠٢٢ و٢,٥ مليار دولار أمريكي لعام ٢٠٢٣.

الجدول ٢: القطاع الأساسي من الميزانية البرمجية المنقحة ٢٠٢٢-٢٠٢٣ وتمويلها، بما في ذلك التمويل المتوقع والنفقات والاستخدام، حسب الحصائل، كما كان في ٣٠ أيلول/ سبتمبر ٢٠٢٣ (بملايين الدولارات الأمريكية أو بالنسبة المئوية)

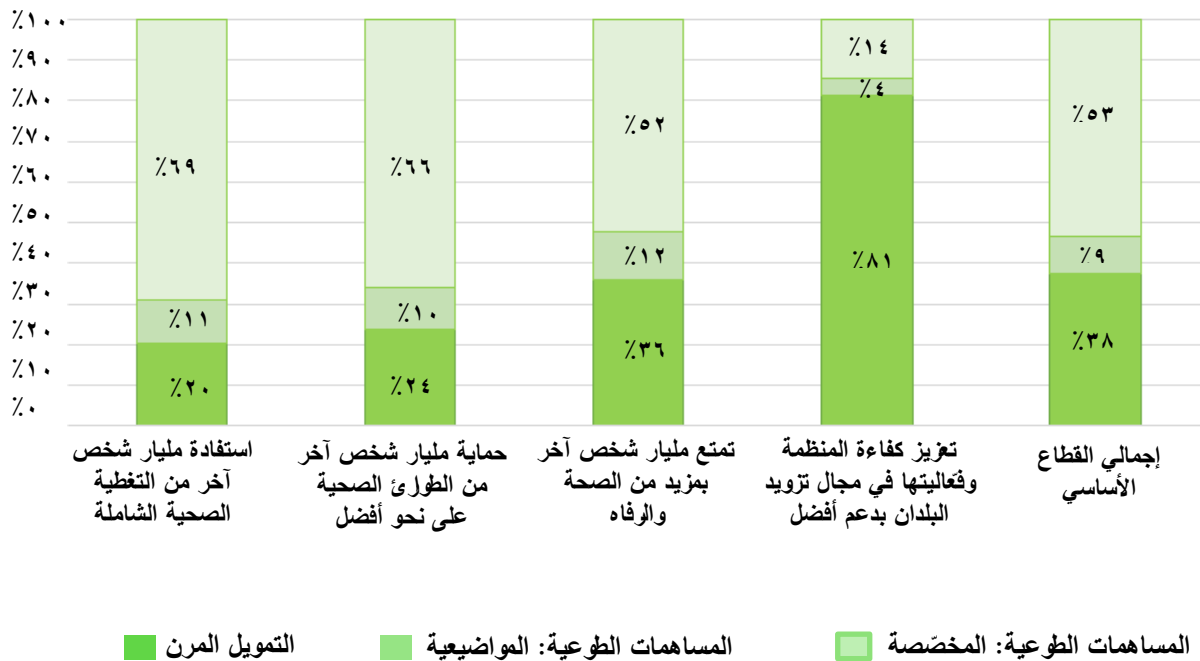
الاستخدام المنقحة من التمويل المتاح	النفقات كنسبة مئوية من الميزانية المنقحة المعتمدة	النفقات	الاستخدام كنسبة مئوية من الميزانية المنقحة المعتمدة	الاستخدام	التمويل بما في ذلك التوقعات كنسبة مئوية من الميزانية المنقحة المعتمدة	التمويل بما في ذلك التوقعات	التمويل كنسبة مئوية من الميزانية المنقحة المعتمدة	التمويل	الميزانية البرمجية المنقحة المعتمدة ٢٠٢٢-٢٠٢٣	الأولوية الاستراتيجية/ الحصيلة
١- استفادة مليار شخص آخر من التغطية الصحية الشاملة										
%٧٣	%٧٥	١ ١٢١,٤	%٨٤	١ ٢٤٨,٧	%١١٨	١ ٧٥٣,٤	%١١٤	١ ٧٠٤,١	١ ٤٩١,١	١-١ تحسين إتاحة الخدمات الصحية الأساسية الجيدة
%٨١	%٤٨	٥٥,١	%٥٢	٥٩,٤	%٦٤	٧٣,٥	%٦٤	٧٣,٥	١١٣,٩	٢-١ خفض عدد الأشخاص الذين يواجهون صعوبات مالية
%٦٤	%٦٤	٢٠٧,٢	%٦٩	٢٢٤,٥	%١١٣	٣٦٦,١	%١٠٨	٣٥٠,١	٣٢٤,٥	٣-١ تحسين إتاحة الأدوية الأساسية واللقاحات ووسائل التشخيص والأجهزة الخاصة بالرعاية الصحية الأولية
						٩,٤		٩,٤		غير موزع
%٧٢	%٧٢	١ ٣٨٣,٦	%٧٩	١ ٥٣٢,٦	%١١٤	٢ ٢٠٢,٤	%١١١	٢ ١٣٧,١	١ ٩٢٩,٦	المجموع الفرعي ١
٢- حماية مليار شخص آخر من الطوارئ الصحية على نحو أفضل										
%٨٢	%٤٣	١٨٤,٠	%٤٦	١٩٧,٣	%٥٥	٢٣٩,٦	%٥٥	٢٣٩,٥	٤٣١,٨	١-٢ تأهب البلدان لمواجهة الطوارئ الصحية
%٧٤	%٦٧	٢٠٨,٥	%٧٣	٢٢٦,٦	%٩٩	٣٠٧,٤	%٩٨	٣٠٦,١	٣١١,٧	٢-٢ الوقاية من الأوبئة والجوائح
%٨١	%٤٨	٢٤٤,٤	%٥٣	٢٧١,١	%٦٦	٣٣٤,٨	%٦٦	٣٣٤,٣	٥٠٧,٠	٣-٢ سرعة الكشف عن الطوارئ الصحية والاستجابة لها
						٢,٨		٢,٢		غير موزع
%٧٩	%٥١	٦٣٦,٩	%٥٦	٦٩٥,٠	%٧١	٨٨٤,٥	%٧١	٨٨٢,١	١ ٢٥٠,٥	المجموع الفرعي ٢

الاستخدام الاستخدام منصة منصة منصة منصة	النفقات النفقات النفقات النفقات	الاستخدام الاستخدام الاستخدام الاستخدام	التمويل بما في ذلك التوقعات التمويل بما في ذلك التوقعات	التمويل كنسبة منصة منصة منصة	التمويل كنسبة منصة منصة منصة	التمويل التمويل	الميزانية البرمجية المنقحة المعتمدة ٢٠٢٣-٢٠٢٢	الأولوية الاستراتيجية/ الحصيلة		
٣- تمتع مليار شخص آخر بمزيد من الصحة والعافية										
%٧٥	%٦٧	٧٢,٩	%٧٢	٧٨,٦	%٩٧	١٠٥,٧	%٩٧	١٠٤,٩	١٠٨,٦	١-٣ إقامة مجتمعات تتعم بالأمن والإنصاف من خلال معالجة محددات الصحة
%٧٧	%٥٧	٩٧,٠	%٦٢	١٠٥,٨	%٨١	١٣٨,٥	%٨٠	١٣٧,٦	١٧١,٥	٢-٣ دعم المجتمعات وتمكينها من خلال التصدي لعوامل الخطر الصحية
%٧٦	%٤٥	٧٩,٤	%٥٠	٨٦,٩	%٦٩	١٢٠,٥	%٦٥	١١٣,٨	١٧٥,٢	٣-٣ تهيئة بيئات صحية من أجل تعزيز الصحة وبناء مجتمعات مستدامة
						٠,٠٤		٠,٠٤		غير موزع
%٧٦	%٥٥	٢٤٩,٤	%٦٠	٢٧١,٤	%٨٠	٣٦٤,٧	%٧٨	٣٥٦,٣	٤٥٥,٢	المجموع الفرعي ٣
٤- زيادة فعالية المنظمة وكفاءتها لتحسين دعمها للبلدان										
%٨٢	%٤٦	١٨٦,١	%٥٠	٢٠١,٣	%٦٤	٢٥٤,٣	%٦١	٢٤٥,٨	٤٠٢,٠	١-٤ تعزيز قدرات البلدان في مجال البيانات والابتكار
%٨٤	%٧٧	٤١٣,٢	%٨٠	٤٢٧,٩	%٩٥	٥٠٨,١	%٩٥	٥٠٧,٨	٥٣٢,٤	٢-٤ تعزيز القيادة والحوكمة والدعوة من أجل الصحة
%٨٨	%٨٢	٢٨,٧	%٨٩	٣٥٣,٩	%١٠١	٤٠٣,٣	%١٠١	٤٠٢,٨	٣٩٨,٧	٣-٤ إدارة الموارد المالية والبشرية والإدارية بطريقة تتسم بالكفاءة والفعالية والشفافية وتستهدف تحقيق النتائج
%٨٥	%٧٠	٩٢٧,٩	%٧٤	٩٨٣,١	%٨٧	١١٦٥,٧	%٨٧	١١٥٦,٣	١٣٣٣,١	المجموع الفرعي ٤
						١٢٨,٧		١٠٠,٧		غير موزع
%٧٥	%٦٤	٣١٩٧,٩	%٧٠	٣٤٨٢,٠	%٩٦	٤٧٤٦,١	%٩٣	٤٦٣٢,٤	٤٩٦٨,٤	المجموع

الشكل ١: الميزانية البرمجية ٢٠٢٢ - ٢٠٢٣: الأموال المتاحة، حسب نوع التمويل ومستواه، كما كانت في ٣٠ أيلول/ سبتمبر ٢٠٢٣ (مليون دولار أمريكي)



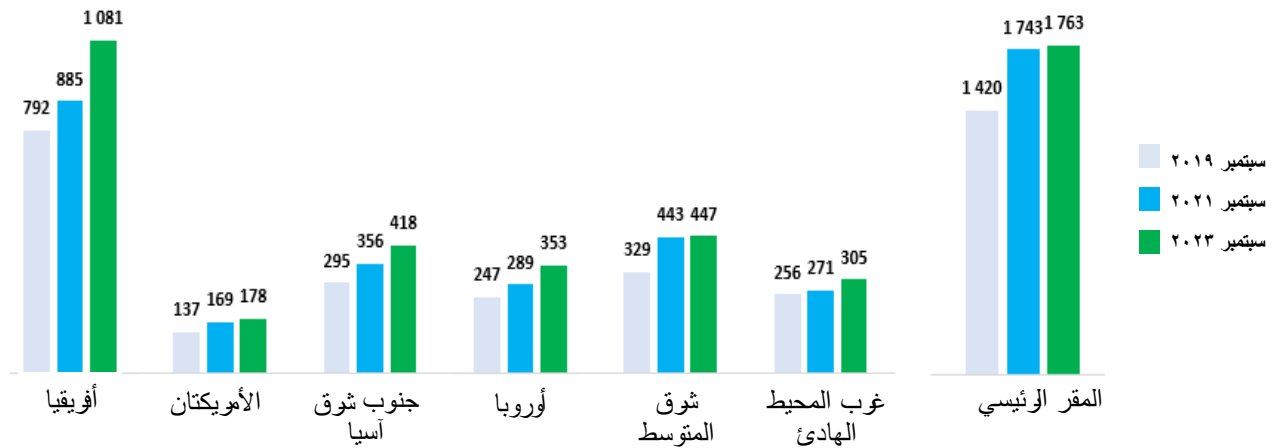
الشكل ٢: البرامج الأساسية: الأموال المتاحة حسب نوع التمويل كنسبة مئوية من مجموع الأموال المتاحة، حسب الأولوية الاستراتيجية، كما كانت في ٣٠ أيلول/ سبتمبر ٢٠٢٣



الشكل ٣: تمويل الميزانية البرمجية ٢٠٢٢ - ٢٠٢٣ (القطاع الأساسي)، حسب المكتب الرئيسي والحصيلة، كما كان في ٣٠ أيلول/ سبتمبر ٢٠٢٣

المجموع	المقر الرئيسي	غرب المحيط الهادئ	شرق المتوسط	أوروبا	جنوب شرق آسيا	الأمريكتان	أفريقيا	الحصائل العالمية
النسبة المئوية								
١١٧	١٦٦	٩٩	١٠٨	١١٨	١٠١	٧٤	١٠٣	١-١
٦٤	١٢٣	٤٧	٣٣	١٠٦	٥٩	٦١	٢٩	٢-١
١١٢	١٦٦	٦٨	١٠٦	٧٠	٨١	٥٥	٦١	٣-١
٥٥	٧٤	٤٤	٣٤	٧٤	٤٨	٤١	٦٢	١-٢
٩٨	٩٠	٢٣	٤٣	٦٨	٦١	٢٩	١٧٣	٢-٢
٦٦	٧٧	٤٠	٨٧	٥٢	٦٠	٣١	٥٧	٣-٢
٩٧	١٩٠	٦١	٩٨	٧٣	٩٤	١٠٤	٤١	١-٣
٨١	١٤١	٦٤	٦٦	١٤١	٧٩	٤٦	٣٤	٢-٣
٦٨	٩٥	٨٣	٥٠	٦٣	٧٤	٣٥	٣٦	٣-٣
٦٣	٨١	٤٤	٢٢	٦٥	٦٦	٦٩	٦٣	١-٤
٩٥	١٢٠	١٠٣	٩٢	١٠١	٨٠	٩٩	٦٤	٢-٤
١٠١	٩٦	١١٤	١٠٢	١١٠	١٠٨	٨٨	١٠٦	٣-٤
٩٢	١١٩	٧٥	٧٤	٩٥	٨٨	٦١	٨٣	المجموع الكلي في ٣٠ أيلول/ سبتمبر ٢٠٢٣

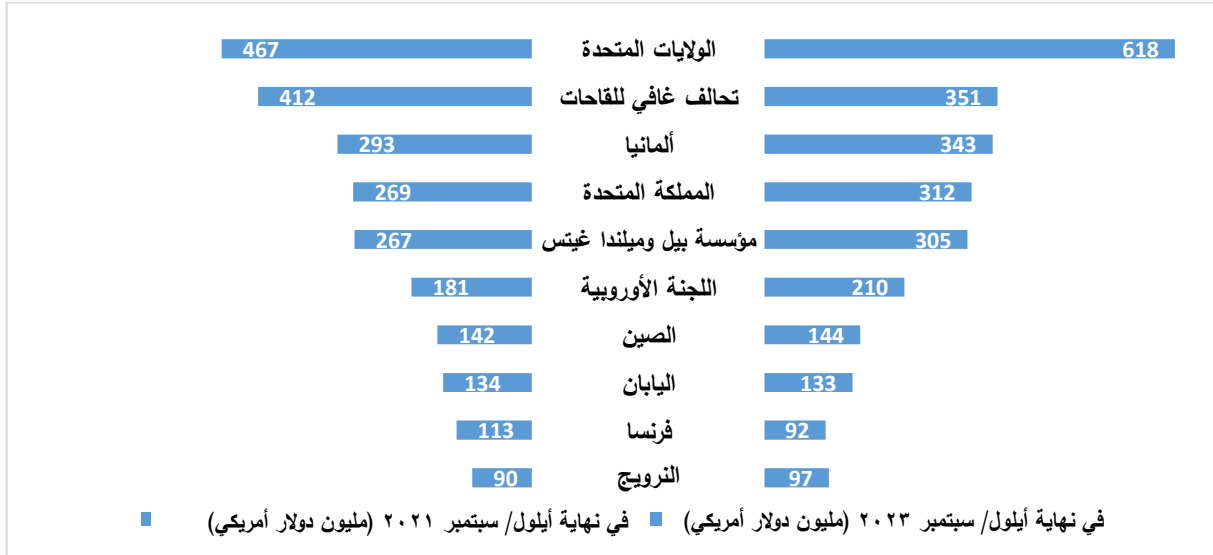
الشكل ٤: تطور تمويل الميزانية البرمجية (القطاع الأساسي)، حسب المكتب الرئيسي، كما كان في ٣٠ أيلول/ سبتمبر



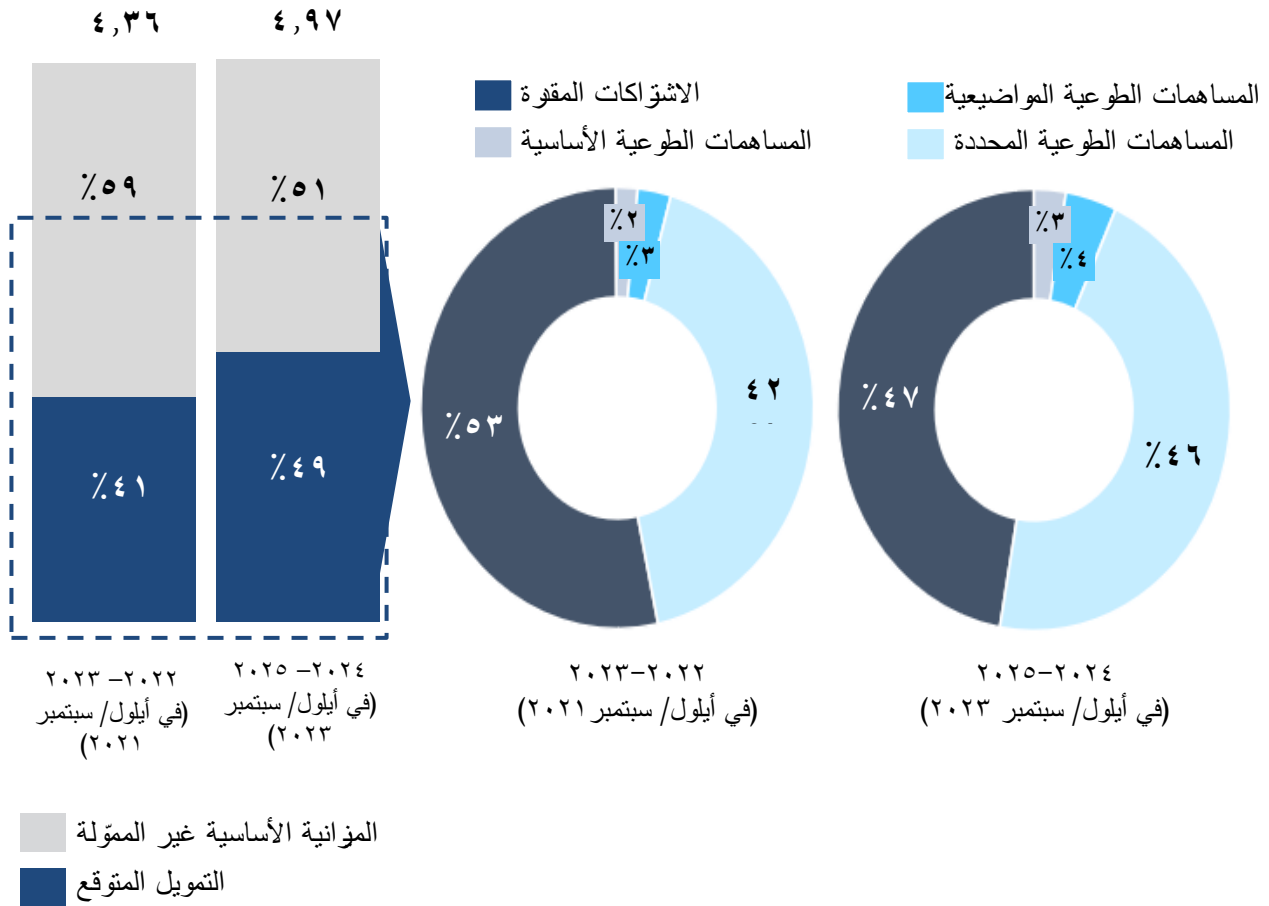
الجدول ٣: توزيع الأموال المرنة على نطاق الحصائل التقنية، حسب المكتب الرئيسي، كما كان في ٣٠ أيلول/ سبتمبر ٢٠٢٣

المجموع	المقر الرئيسي	غرب المحيط الهادئ	شرق المتوسط	أوروبا	جنوب شرق آسيا	الأمريكتان	أفريقيا	الحصائل العالمية
النسبة المئوية								
٣٨	٣٥	٤٦	٣١	٤٥	٤٧	٤١	٣٥	١-١
٣	٤	٤	٢	١	٣	٢	٣	٢-١
٨	١٣	٦	٤	٦	١١	١٠	٣	٣-١
٨	٣	١١	١٣	١٦	٤	٩	١١	١-٢
٤	٢	٢	٥	٥	٢	٧	٦	٢-٢
١١	٥	٨	٢٤	١٠	٥	٤	٢١	٣-٢
٥	٦	٥	٣	٤	٥	٤	٤	١-٣
٦	٦	٨	٤	٥	٩	٨	٢	٢-٣
٤	٦	٦	٣	١	٤	٤	٣	٣-٣
١٣	٢٠	٦	١١	٦	١٠	١١	١٢	١-٤
١٠٠	١٠٠	١٠٠	١٠٠	١٠٠	١٠٠	١٠٠	١٠٠	المجموع

الشكل ٥: الجهات المساهمة الرئيسية في القطاع الأساسي من الميزانية البرمجية: ٢٠٢٠-٢٠٢١ في مقابل ٢٠٢٢-٢٠٢٣



الشكل ٦: مستوى التمويل المتوقع للقطاع الأساسي من الميزانية البرمجية للتثائية: أيلول/ سبتمبر ٢٠٢٣ مقارنةً بأيلول/ سبتمبر ٢٠٢١



الجدول ٤: التمويل المتوقع للميزانية البرمجية ٢٠٢٤-٢٠٢٥، حسب القطاع، كما كان في ٣٠ أيلول/ سبتمبر ٢٠٢٣

قطاع الميزانية	الميزانية البرمجية ٢٠٢٥-٢٠٢٤	الاشتراكات المقررة	المساهمات الطوعية	المجموع	الفجوة (دولار أمريكي)	الفجوة (%)
البرامج الأساسية	٤ ٩٦٨	١ ١٤٦	١ ٢٨١	٢ ٤٢٧	٢ ٥٤٢	%٥١
عمليات الطوارئ والنداءات	١ ٠٠٠	٠	٤٠٢	٤٠٢	٥٩٨	%٦٠
استئصال شلل الأطفال	٦٩٤	٠	٦٥٧	٦٥٧	٣٨	%٥
البرامج الخاصة	١٧٢	٣	٤٦	٤٩	١٢٣	%٧١
مجموع الميزانية البرمجية	٦ ٨٣٥	١ ١٤٨	٢ ٣٨٦	٣ ٥٣٤	٣ ٣٠٠	%٤٨

= = =