

Содержание

	Стр.
Доклад Генерального директора	2
Подтверждение финансовых отчетов.....	12
Сопроводительное письмо	13
Заключение Внешнего ревизора	14
Финансовые отчеты	
Отчет о финансовых результатах	16
Отчет о финансовом положении.....	17
Отчет об изменениях в чистых активах/собственном капитале	18
Отчет о движении денежных средств.....	19
Заявление о политике учета	20
Примечания к финансовым отчетам.....	25
Заявление о целях	25
Раскрытие информации о консолидированных и неконсолидированных субъектах.....	25
Дополнительная информация к отчету о финансовых результатах.....	27
Дополнительная информация к отчету о финансовом положении	29
Дополнительная информация к отчету об изменениях в чистых активах/собственном капитале	41
Исполнение Программного бюджета	
Таблица 1 – Отчет об исполнении по основным фондам	49
Таблица 1.1 – Расходы Общего фонда.....	50
Таблица 2 – Исполнение программного бюджета на 2010-2011 гг. - Общий фонд	51
Таблица 2.1 – Исполнение программного бюджета на 2010-2011 гг. - обязательные взносы	52
Таблица 2.2 – Исполнение программного бюджета на 2010-2011 гг. - добровольные фонды.....	53
Таблица 3 – Урегулирование долговых обязательств по обязательным взносам предыдущего двухгодичного периода	54
Таблица 4 – Отчет о расходах по основным бюро – Общий фонд	55

Доклад Генерального директора

1. Я с удовлетворением представляю Финансовый отчет за период 2010—2011 годов. Этот Отчет предоставляет государствам-членам и другим партнерам информацию об источниках, распределении и использовании финансовых ресурсов, охватывающих как утвержденный Программный бюджет, так и другие средства, находящиеся под управлением Организации. Отчет охватывает весь действующий бюджет по всем источникам средств, обязательным и добровольным взносам в размере 4540 млн. долл. США, как отмечено Шестьдесят второй сессией Всемирной ассамблеи здравоохранения в резолюции WHA62.9. Дальнейший анализ использования средств содержится в документе A65/28 об оценке исполнения Программного бюджета на 2010-2011 гг., в котором содержится информация об исполнении Программного бюджета на 2010-2011 гг. и достигнутых результатах.

2. В настоящем вступлении особо подчеркивается информация, касающаяся доходов, расходов, активов и пассивов, которая подробно приведена в последующих отчетах, примечаниях и таблицах, что дает возможность представить нынешнее финансовое положение Организации.

3. Помимо Общего фонда, который представляет программный бюджет, Финансовый отчет включает подробные данные о еще трех фондах или группах средств. Непрограммными бюджетными средствами являются:

- (i) Фонд предпринимательства, предназначенный главным образом для деятельности по закупкам, осуществляемой от имени государств-членов;
- (ii) Доверительный фонд, в котором Организация регистрирует доходы и расходы от имени других субъектов, консолидированных в финансовых отчетах ВОЗ; и
- (iii) Специальный целевой фонд, включающий другие средства, такие как недвижимое имущество и средства для обеспечения безопасности, которые предназначены для цели финансирования этих долгосрочных расходов.

4. Подробная информация о доходах и расходах по каждому из этих четырех фондов представлена в Таблице 1.

5. В целях представления полной картины финансового положения Организации по состоянию на 31 декабря 2011 г. приведена подробная информация об активах и пассивах Организации, а также информация о движении денежных средств и собственном капитале.

6. Полное введение в действие Глобальной системы управления также является важным фактором полного применения Международных стандартов учета в государственном секторе (МСУГС). Первые финансовые отчеты, полностью соответствующие МСУГС, были составлены за финансовый период 2012 года. Глобальная система управления позволила также улучшить своевременность и точность данных, представленных в настоящем отчете. Впредь не будет задержек в отчетности между страновыми, региональными бюро и штаб-квартирой, так как все данные вводятся в режиме реального времени в единую систему. Руководители во всей Организации имеют доступ к последовательному комплекту данных, в котором можно следить за исполнением программному бюджету.

7. Финансовый отчет представляется в соответствии со Статьей 34 Устава и Положением XIII Положений о финансах. Финансовые отчеты, политика учета и примечания к счетам были подготовлены в соответствии с требованиями Положений о финансах и Финансовых правил ВОЗ и Стандартов бухгалтерского учета системы Организации Объединенных Наций. Уставные компоненты Финансового отчета ревизованы Внешним ревизором Организации, заключение которого включено в настоящий Отчет.

ОСНОВНЫЕ ФИНАНСОВЫЕ ПОКАЗАТЕЛИ

Резюме

8. Общая сумма доходов за 2010-2011 гг. составила 4848 млн. долл. США, как показано в Таблице 1 ниже (за двухгодичный период 2008-2009 гг. эта цифра составляла 3859 млн. долл. США). Общие доходы включают непрограммные бюджетные поступления, зарегистрированные в Специальном целевом фонде, Фонде предпринимательства и Доверительном фонде. Основные компоненты включают 179 млн. долл. США за возмещаемые закупки, а также поступления для партнерств, не включенных в программный бюджет, таких как Партнерство «Остановить ТБ», Глобальный механизм по обеспечению лекарственными средствами, Обратить вспять малярию или Сеть показателей здоровья. Общие доходы включают также воздействие перемещений в статьях, сделанных для возможного неполучения как обязательных, так и добровольных взносов.

9. Общая сумма расходов, включая все средства и взносы в натуральной форме 485 млн. долл. США, указанные ниже как расходы, составила 4593 млн. долл. США.

Таблица 1 Основные финансовые показатели: все средства
(млн. долл. США)

	Программный бюджет 2010–2011 гг.	Программный бюджет 2008–2009 гг.
Взносы в программный бюджет	3844	3559
Взносы в натуральной форме	485	126
Итого взносы в программный бюджет	4329	3685
Возмещаемые закупки	179	54
Непрограммный бюджетный доход	216	71
Изменение в резерве для сбора взносов	71	(51)
Финансовый доход	53	100
Итого доходы, все источники	4848	3859
Итого расходы	4593	3960
Чистый профицит/(дефицит)	255	(101)

10. Как показано в Таблице 2, общая сумма взносов в Программный бюджет на 2010-2011 гг. составила 3844 млн. долл. США (за двухгодичный период 2008–2009 гг. эта цифра составляла 3559 млн. долл. США) и состоит из 945 млн. долл. США взносов государств-членов и 2899 млн. долл. США добровольных взносов. Эта сумма не включает добровольные взносы в натуральной форме (главным образом, бесплатное предоставление вакцин), которые регистрируются как равные суммы доходов и расходов.

11. Общая сумма расходов по Программному бюджету на 2010-2011 гг. составила 3866 млн. долл. США (также исключая взносы в натуральной форме). Кроме того, общая сумма в размере 32 млн. долл. США была переведена в Фонд безопасности и Фонд недвижимого имущества в соответствии с решениями Всемирной ассамблеи здравоохранения, содержащимися в резолюциях WHA63.6 и WHA63.7, соответственно. Следовательно, чистый дефицит между доходами и расходами утвержденного Программного бюджета составил 54 млн. долл. США.

**Таблица 2 Основные финансовые показатели: Программный бюджет
(млн. долл. США)**

	Программный бюджет 2010–2011 гг.	Программный бюджет 2008–2009 гг.
Обязательные взносы	945	940
Добровольные взносы	2899	2619
Взносы в Программный бюджет ^a	3844	3559
Общее исполнение бюджета ^a	3866	3774
Чистый профицит/(дефицит) программного бюджета	(22)	(215)
Перечисления в Фонд безопасности и Фонд недвижимого имущества	-32	0
Чистый результат, включая перечисления	(54)	(215)

^a Не включают взносы в натуральной форме

Дальнейшая подробная информация об исполнении Программного бюджета содержится в аналитической Таблице 2.

Остатки средств

12. Представленный ниже Отчет об изменениях в чистых активах/собственных средствах содержит информацию об остатках средств на конец финансового периода, ранее упоминавшихся как «перенесенные суммы». Терминология и формат в настоящее время соответствуют МСУГС. Отчет показывает остатки средств, относящиеся к Программному бюджету, на 31 декабря 2011 г., включая 1483 млн. долл. США добровольных взносов. Этот остаток почти не изменился по сравнению с остатком, зарегистрированным на конец 2009 г., в сумме 1432 млн. долл. США. Эти средства представляют собой договоренности по взносам, зарегистрированные в 2010-2011 гг. для использования в 2012-2013 гг. и в некоторых случаях в следующий двухгодичный период. Сумма в размере 131 млн. долл. США из этого остатка будет использована для погашения обязательств, взятых в течение периода 2010-2011 гг., расходы на которые будут зарегистрированы в финансовый период 2012 года. Остальная часть этого остатка запланирована на финансирование планов работы на 2012-2013 годы. Однако сумма для Основных программ ВОЗ в Программном бюджете составила 900 млн. долл. США, что на 300 млн. долл. США меньше, чем на 31 декабря 2009 года. Вместе с тем, компонент добровольных взносов, перенесенных для Партнерств и специальных программ в Программном бюджете, увеличился. Беспокойство вызывает тот факт, что распределение имеющихся средств в Организации является неравномерным и не всегда согласовано оптимальным образом с потребностями в рамках Программного бюджета.

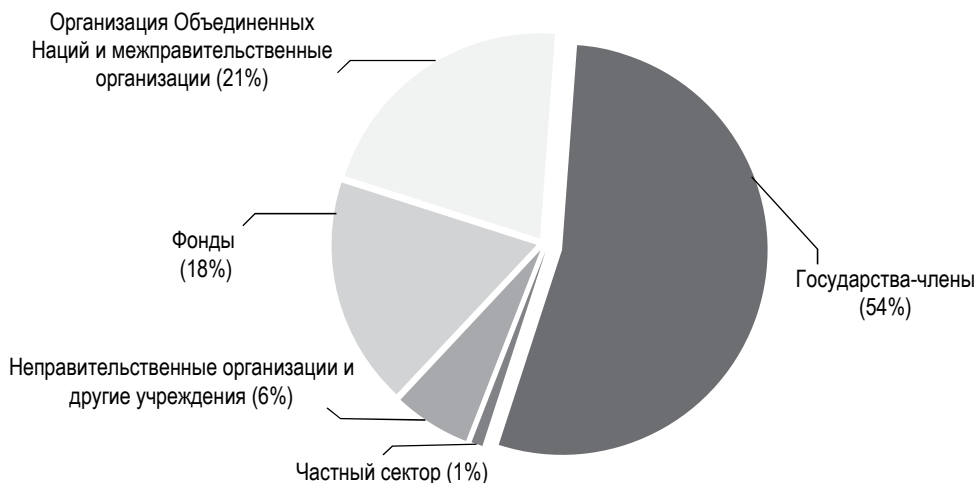
13. Дальнейшие остатки в накопленных средствах на 31 декабря 2011 г. включали 46 млн. долл. США, хранящиеся в Специальном целевом фонде для инвестиций в недвижимое имущество и безопасность, 146 млн. долл. США для возмещения закупок, главным образом закупок от имени Правительства Ливии, и 118 млн. долл. США, хранящихся от имени партнерств, не включенных в Программный бюджет.

Доходы в 2010-2011 гг.

14. Общая сумма добровольных взносов составила 3069 млн. долл. США, из которых 2899 млн. долл. США были предназначены для Программного бюджета (Общего фонда). Кроме того, 488 млн. долл. США было получено в виде взносов в натуральной форме и в виде услуг. За исключением взносов натурой, произошло важное увеличение добровольных взносов – на 17% по сравнению с 2008-2009 годами. Государства-члены продолжали оставаться самым крупным источником добровольных взносов, на долю которых приходилось 54% общего необязательного (добровольного) бюджета. Доход от Организации Объединенных Наций и межправительственных организаций составил 21%. Остальную часть добровольных взносов в Организацию предоставили

фонды (18%), неправительственные организации и другие учреждения (6%), а также частный сектор (1%). Добровольные взносы частного сектора поступили в основном от Группы Кобе (для Центра ВОЗ в Кобе), а также от некоторых фармацевтических компаний в поддержку распределения их взносов в натуральной форме.

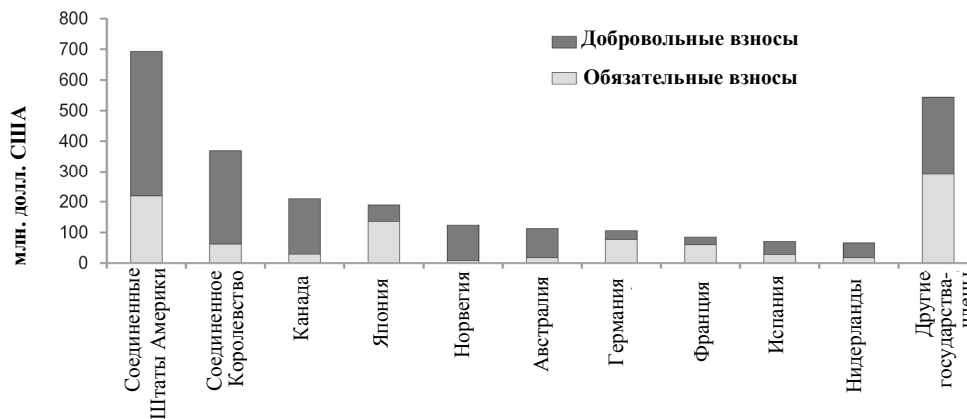
Рисунок 1. Источники поступления добровольных взносов



15. Многие из добровольных взносов являются исключительно целевыми и часто относятся к отдельным проектам с различными условиями использования и требованиями к отчетности в рамках запланированных в Программном бюджете результатов. Полная информация обо всех зарегистрированных добровольных взносах в 2010-2011 гг. содержится в Приложении к настоящему отчету (документ A65/29 Add.1).

16. Общая сумма взносов государств-членов (добровольных и обязательных) составила 2568 млн. долл. США (или 64% от всей суммы добровольных и обязательных взносов). Десять самых крупных взносов от государств-членов кратко представлены ниже.

Рисунок 2. Взносы, полученные от государств-членов в 2010-2011 гг. (млн. долл. США)



17. Необязательные поступления от государств-членов составили 150 млн. долл. США. Ассамблея здравоохранения утвердила следующие суммы ассигнований из этого Фонда в счет текущего финансового периода: 15 млн. долл. США в регулярный бюджет (резолюция WHA62.9); 22 млн. долл. США в Фонд недвижимого имущества (резолюция WHA63.7); и 10 млн. долл. США в Фонд безопасности (резолюция WHA63.6). Вследствие этого и после погашения оборотных средств и внутренних займов чистое отрицательное движение средств на этом счете составило 8 млн. долл. США (подробную информацию см. в Примечании 6.2). Основным источником этого дохода было погашение задолженностей по обязательным взносам в дополнение к продолжающимся хорошим показателям получения обязательных взносов за текущий двухгодичный период. Конечное сальдо на этом счете на 31 декабря 2011 г. составило 24 млн. долл. США.

Расходы в 2010–2011 гг.

18. Общая сумма расходов составила 4593 млн. долл. США. Из нее расходы в сумме 3866 млн. долл. США были произведены для исполнения Программного бюджета, исключая расходы, зарегистрированные для взносов в натуральной форме. Краткая информация по категориям расходов показана на Рисунке 3 и по основным бюро на Рисунке 4. Дальнейшая подробная информация о расходах по категориям расходов и основным бюро, а также по стратегическим целям показана в Таблицах 1-4 настоящего отчета.

19. В целом заработная плата является самой крупной категорией расходов и представляет 46% всей суммы Программного бюджета. Доля средств, израсходованных на заработные платы в штаб-квартире, является несколько большей - 49%, что в значительной мере объясняется усилением швейцарского франка. Расходы на заработную плату представляют общую стоимость оплаты труда сотрудников, в том числе выплаты базовых окладов, коррективов по месту службы и другие виды выплат (например, пенсии и страхование), производимых Организацией. Расходы на стипендии также считаются расходами на персонал.

20. Контрактные услуги являются второй наиболее высокой категорией расходов (14%) и представляют собой расходы по контрактам, заключенным с экспертами, и расходы на провайдеров услуг, которые оказывают поддержку Организации в достижении ее запланированных целей. Основными компонентами являются соглашения о выполнении работ или контракты на консультирование с отдельными лицами, заключенные для выполнения деятельности от имени Организации. Медицинская исследовательская деятельность также включена в контрактные услуги.

21. На переводы и гранты для контрагентов приходится 12% общих расходов, причем самые крупные суммы расходов относятся к Африканскому региону и Региону Восточного Средиземноморья (см. Таблицу 4). Эти суммы представляют собой контракты, заключенные с местными контрагентами (главным образом, министерствами здравоохранения) на выполнение деятельности в соответствии с Программным бюджетом. Значительная доля этих расходов связана с созданием потенциала на страновом уровне.

22. На командировки приходится 7% расходов ВОЗ, то есть 295 млн. долл. США в 2010-2011 гг. из Программного бюджета. Из этой суммы приблизительно 48% относятся к расходам на поездки штатных сотрудников и 52% – к расходам на поездки участников совещаний и советников (делегатов государств-членов и не относящегося к Секретариату персонала). Командировочные расходы включают авиабилеты, суточные и другие расходы, связанные с поездкой. Это не включает уставные расходы для поездки на родину и на образование, которые относятся к расходам на персонал.

23. Предметы снабжения, товары и материалы относятся, главным образом, к поставкам предметов медицинского назначения, приобретенных и распределенных Организацией. Взносы в натуральной форме в виде полученных вакцин на сумму 458 млн. долл. США способствовали увеличению этих расходов по сравнению с предыдущим периодом.

Рисунок 3. Расходы из Программного бюджета по категориям (млн. долл. США)

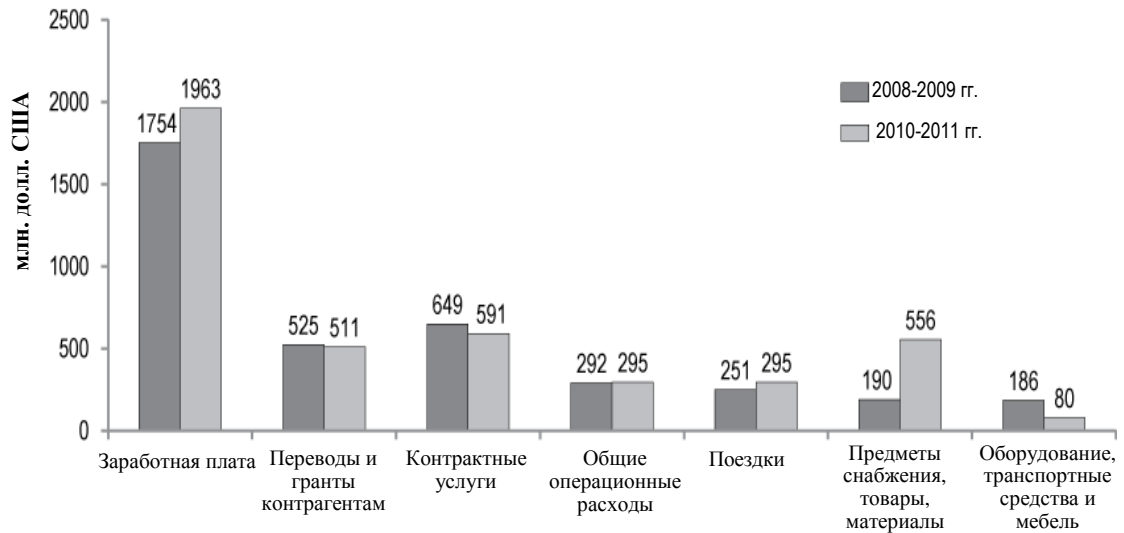
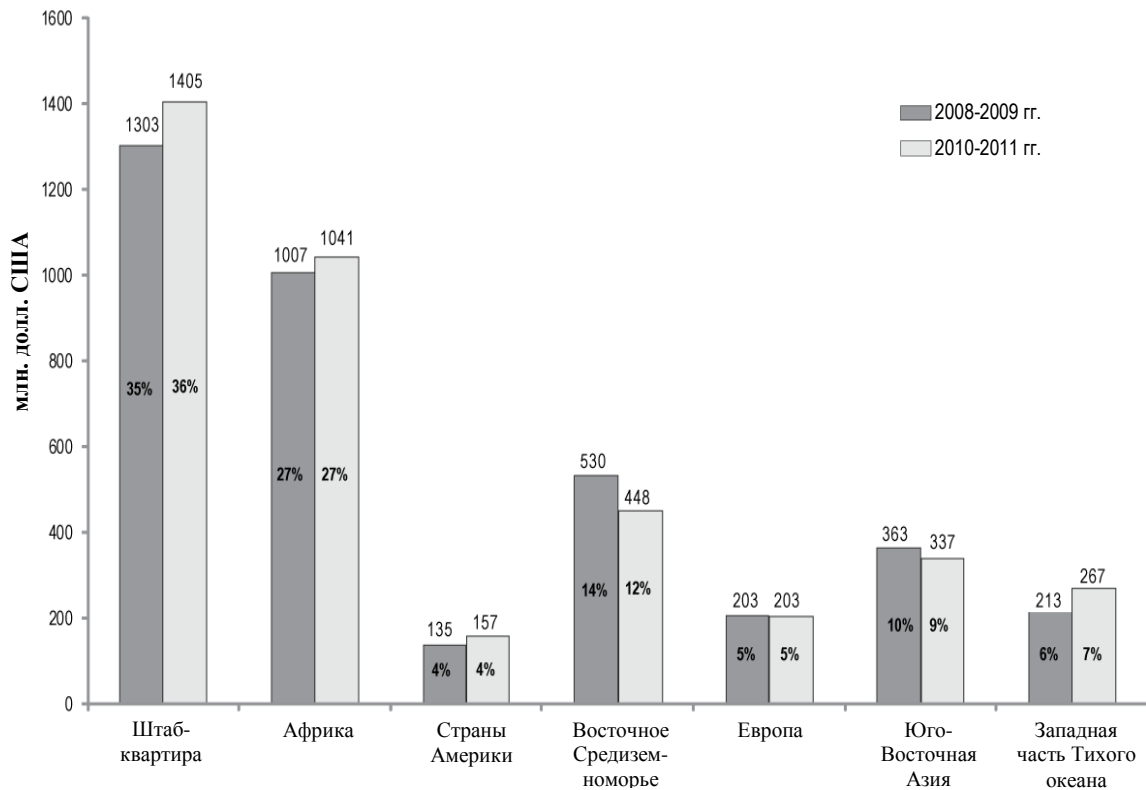


Рисунок 4. Расходы из программного бюджета по основным бюро (исключая взносы в натуральной форме) (млн. долл. США)



АКТИВЫ

25. Общая сумма денежных средств и эквивалентов денежных средств на конец периода составила 248 млн. долл. США вместе с 2714 млн. долл. США, вложенными в инвестиции. Инвестиции являются, в основном, краткосрочными, чтобы обеспечить реальное наличие денежных средств для программных потребностей. Некоторые средства по более долгосрочным обязательствам инвестируются в ценные бумаги в соответствии с рекомендациями Консультативного комитета по инвестициям. Общая сумма остатка денежных средств и денежных эквивалентов, имеющегося для программной деятельности ВОЗ, составила 1325 млн. долл. США. 747 млн. долл. США – это сумма денежных средств, хранящихся на счетах ВОЗ от имени других субъектов – Африканской программы борьбы с онхоцеркозом, ЮНЭЙДС, Международного механизма для закупок лекарственных средств (ЮНИТЭЙД) и Международного вычислительного центра - по административным соглашениям. Еще 528 млн. долл. США хранились в виде денежных средств и инвестиций для Фонда страхования здоровья сотрудников, а остальная часть - для покрытия других обязательств ВОЗ. Дальнейшая информация содержится в Примечании 5.1.

26. Прибыль от инвестиций в этот период была низкой, и чистый финансовый доход составил 24 млн. долл. США, отразив падение процентных ставок для доллара США практически до нуля в течение двухгодичного периода в связи с глобальным финансовым кризисом, который создал исключительно сложные условия для инвестиций. Осторожная инвестиционная политика ВОЗ ориентирована на обеспечение сохранения основных средств, однако такой консервативный подход привел к сокращению прибылей по инвестициям в связи с крайне низкими процентными ставками. Эта цифра включает потери от обменных курсов иностранных валют, возникшие, главным образом, в связи с резким падением стоимости доллара США и последующей разницей между учетными и фактическими ставками обменных курсов валют.

27. Цифра для дебиторской задолженности отражает суммы, причитающиеся от государств-членов по обязательным взносам и от доноров по добровольным взносам. Общая сумма дебиторской задолженности по обязательным взносам, включая отсроченные выплаты, составила 110 млн. долл. США; эта сумма значительно улучшилась по сравнению с уровнем в 191 млн. долл. США на 31 декабря 2009 года. Показатель поступления обязательных взносов за 2010-2011 гг. остался на уровне 93% для всего двухгодичного периода 2010-2011 гг. (более подробную информацию см. в документе A65/29 Add.1).

28. В отношении добровольных взносов произошло значительное увеличение общей суммы, причитающейся к получению на 31 декабря 2011 г., которая составила 898 млн. долл. США по сравнению с 404 млн. долл. США на 31 декабря 2009 года. Это увеличение вызвано регистрацией новых подписанных соглашений в 2010-2011 гг. с причитающейся к выплате в следующие двухгодичные периоды суммой в размере 546 млн. долл. США. Эта сумма зарегистрирована в качестве средств к получению и доходов будущего периода с разбивкой на текущие и не текущие категории. Эта сумма ранее не регистрировалась и не сообщалась. Регистрация этих сумм обеспечивает видимость будущих доходов, поступающих в Организацию, что способствует общему планированию доходов Организации, далее уточняет общее финансовое положение Организации и соответствует требованиям МСУГС. Как только наступит время для оплаты этих отложенных для выплаты сумм, они будут переведены из доходов будущего периода в доходы текущего периода и будут в наличии для оплаты понесенных расходов. После вычета 546 млн. долл. США из причитающихся сумм общая причитающаяся сумма уменьшилась по сравнению с предыдущим двухгодичным периодом (351 млн. долл. США в 2010-2011 гг. по сравнению с 404 млн. долл. США в 2008-2009 гг.), что отражает более пристальное рассмотрение Организацией и контроль за невыплаченными суммами средств, причитающихся к получению. Подробная информация о добровольных взносах, причитающихся к выплате донорами, показана в Таблице 4 Приложения к Финансовому отчету (документ A65/29 Add.1).

ПАССИВЫ

Доходы будущего периода, авансы и резерв для сомнительных дебиторов

29. Причитающаяся к выплате сумма в размере 546 млн. долл. США регистрируется в качестве дохода будущего периода (см. также пункт 25 о суммах к получению в разделе «Активы» и Таблицу 3 Приложения к Финансовому отчету (документ A65/29 Add.1). Общая сумма полученных досрочно взносов государств-членов составила 70 млн. долл. США (см. Примечание 5.8). Эти авансы будут показаны как доход в 2012 году. Так же как и в прошлые финансовые периоды, ВОЗ создала резерв для полного обеспечения невыплаченных государствами-членами обязательных взносов. Организация также впервые предусмотрела резерв в отношении добровольных взносов, ранее зарегистрированных как доход, получение которого в настоящее время считается сомнительным. Несмотря на то, что доноры на протяжении длительного времени после подписания соглашений очень хорошо выплачивали все добровольные взносы, в течение текущего двухгодичного периода стало очевидным, что сумма в размере 10,1 млн. долл. США может быть не собрана, и на эту сумму был предусмотрен соответствующий резерв.

Задолженности перед персоналом

30. Основываясь на самых последних актуарных прогнозах, общая сумма, необходимая для урегулирования текущих и будущих задолженностей по выплатам персоналу, составила 151 млн. долл. США. Эти задолженности должны быть выплачены за накопленный ежегодный отпуск, накопленную сумму пособия на переезд для возвращения на родину, а также за проезд и расходы, связанные с будущим отъездом сотрудников после прекращения службы. На 31 декабря 2011 г. общая накопленная сумма для погашения этих задолженностей Организации составила 82 млн. долл. США. Был составлен план увеличения нормы накопления, чтобы постепенно покрыть дефицит за последующие 14 лет.

31. Организация имеет также задолженность по текущим и будущим выплатам, причитающимся по страхованию здоровья сотрудников. Эта схема предусматривает возмещение медицинских расходов действующим и вышедшим на пенсию сотрудникам и их иждивенцам в соответствии со строгими правилами и пределами. Актуарная оценка суммы будущей задолженности в последние годы увеличивается, и на конец 2011 г. она достигла 1237 млн. долл. США. Это увеличение происходит в результате повышения стоимости медицинских расходов и роста числа вышедших на пенсию сотрудников по сравнению с работающими сотрудниками. ВОЗ имеет средства в сумме 439 млн. долл. США для покрытия будущих задолженностей, которые в настоящее время не обеспечены финансированием на сумму 798 млн. долл. США. С целью создания долгосрочного резерва для обеспечения полного финансирования этой задолженности в 2011 г. были утверждены изменения в ставках взносов в систему страхования здоровья сотрудников, которые повлияют как на Организацию, так и на участников этой системы.

РИСКИ, СВЯЗАННЫЕ С ОБМЕННЫМИ КУРСАМИ ВАЛЮТ

32. На покупательную способность утвержденного Программного бюджета на 2010-2011 гг. отрицательно повлияло повышение стоимости швейцарского франка. Это является долгосрочной тенденцией и уже было упомянуто в предыдущих отчетах. Были заключены форвардные валютные контракты для защиты стоимости Программного бюджета на 2012-2013 гг. от будущего повышения стоимости швейцарского франка, но это не может решить проблему долгосрочного воздействия снижения покупательной способности доллара США, если большинство взносов в ВОЗ (как обязательных, так и добровольных) выражаются в долларах США. В 2010-2011 гг. некоторым программам было предложено скорректировать планы, чтобы обеспечить полное выполнение обязательств перед персоналом. Воздействие сильного швейцарского франка на прогнозируемые расходы на персонал в 2012-2013 гг. было одним из факторов, вызвавших

необходимость сокращений в штаб-квартире, начатых в 2011 г. в целях более точного отражения утвержденных бюджетов на предстоящий двухгодичный период.

АДМИНИСТРАТИВНЫЕ РАСХОДЫ

33. Административные функции ВОЗ сгруппированы в стратегической цели 13 и связаны с оказанием вспомогательных услуг для содействия ВОЗ в осуществлении программ. Несколько дополнительных административных функций, а именно юридических, связанных с внутренней ревизией и службами перевода, включены в стратегическую цель 12.

34. Финансирование административных расходов ВОЗ в настоящее время обеспечивается из четырех источников:

1. Регулярный бюджет ВОЗ (обязательные взносы);
2. Затраты на поддержку программ (начисление на добровольные взносы, см. дальнейшие объяснения ниже);
3. Сборы за административное обслуживание принимаемых учреждений (ЮНИТЭЙД, ЮНЭЙДС, Международный вычислительный центр, Специальная программа ПРООН/Всемирного банка/ВОЗ научных исследований и подготовки специалистов по тропическим болезням); и
4. Сборы за занимаемые должности (плата через фонд заработной платы во все источники средств, за исключением принимаемых учреждений, с которыми заключены арендные соглашения; см. дальнейшие объяснения ниже).

Затраты на поддержку программ

35. Сбор по затратам на поддержку программ (ЗПП) был учрежден Всемирной ассамблеей здравоохранения в 1973 г. (в резолюции WHA34.17) и взимается в размере 13% с добровольных взносов для обеспечения финансирования административных расходов при осуществлении проекта, финансируемого из взносов. Как было отмечено в ходе обсуждения реформы ВОЗ на специальной сессии Исполкома в ноябре 2011 г.¹ в связи с финансированием административных расходов, средняя ставка взимаемого сбора по ЗПП упала приблизительно до 7% из-за увеличения числа исключительных соглашений о применении более низких процентных ставок (например, для полиомиелита, чрезвычайных ситуаций и специальных соглашений о закупках). Этот уровень ставки является недостаточным для покрытия административных расходов, возникающих при использовании добровольных взносов.

Сбор за занимаемые должности

36. В связи с уменьшением ставки сбора по ЗПП в сочетании с описанным выше увеличением бремени на использование ЗПП в течение 2008-2009 гг. было признано, что необходим дополнительный источник финансирования. В настоящее время из окладов брутто сотрудников всех программ и партнерств взимается фиксированный процент (8,5%), и это называется сбором за занимаемые должности. Решение о взимании такого сбора вступило в силу в январе 2010 г. и заменило ранее существовавший сбор в размере 2% для финансирования учебных потребностей сотрудников и сбор в размере 2,5% в «фонд общих расходов» в качестве доли ВОЗ в общих расходах системы Организации Объединенных Наций. Собранные таким образом денежные средства используются для финансирования прямых накладных расходов, которые ближе всего коррелируют с занимаемыми должностями, а именно, с расходами на служебные помещения, обслуживание зданий, информатизацию, подготовку персонала и безопасность сотрудников –

¹ См. протоколы четвертого и пятого заседаний Исполкома на его специальной сессии, состоявшейся в ноябре 2011 г.

последняя часть расходов постоянно увеличивается в результате гораздо более высоких расходов общей системы на обеспечение безопасности.

37. Общие понесенные расходы на административные статьи затрат в 2010-2011 гг. составили 570,8 млн. долл. США. Это включает 422,6 млн. долл. США на стратегическую цель 13 и еще сумму в размере 148,2 млн. долл. США из сборов за занимаемые должности. Эта сумма включена в расходы на оклады брутто, зарегистрированные для всех стратегических целей, и, следовательно, не занесена в таблицу выполнения для стратегической цели 13, чтобы избежать двойного счета (см. также Примечание 6.9b). В 2008-2009 гг. расходы, понесенные для стратегической цели 13, составили 508 млн. долл. США плюс еще 58 млн. долл. США из фонда общих расходов. В соответствии с предложением Исполнительного комитета, сделанным на его специальной сессии¹, будет проведено исследование, чтобы далее изучить общие административные расходы во всей Организации и предложить альтернативные механизмы устойчивого финансирования.

ВЫВОДЫ

38. В двухгодичный период 2010-2011 гг. доходы и расходы ВОЗ достигли рекордного уровня. Однако возникли трудности в связи с неравномерным распределением дохода как по сравнению с расходами, так и потребностями программного бюджета.

39. ВОЗ находится в сложной финансовой ситуации: утверждение программного бюджета не ведет автоматически к полному финансированию, и значительная часть финансирования является в высокой степени целевым финансированием. Указание целей финансирования обеспечивает для донора гарантию того, что средства используются для согласованных проектов; однако оно ограничивает способность Организации выделять финансирование на свои приоритеты и означает, что требования некоторых департаментов или бюро в отношении финансирования персонала не могут быть удовлетворены. Частично увеличение расходов, зарегистрированное в 2010-2011 гг., произошло в связи со стоимостными увеличениями из-за инфляции и в связи с тенденциями в ставках обменных курсов валют, особенно обесценивания некоторых основных валют финансирования ВОЗ по отношению к валюте самых крупных расходов – швейцарскому франку. Этот структурный валютный дисбаланс требует неотложного внимания, чтобы избежать финансовых трудностей для Организации в этот двухгодичный период и обеспечить устойчивость Организации в следующие двухгодичные периоды.

Д-р Маргарет Чен
Генеральный директор



Женева, 8 марта 2012 г.

¹ См. решение EBSS2(3).

Подтверждение финансовых отчетов

Финансовые отчеты, примечания к отчетам и вспомогательные таблицы утверждаются.



Nicholas R. Jeffrey
Контролер



Д-р Margaret Chan
Генеральный директор

8 марта 2012 г.

Сопроводительное письмо



No.1560-IR/3-2011
27 марта 2012 г.

СОПРОВОДИТЕЛЬНОЕ ПИСЬМО

**Председателю Шестьдесят пятой сессии Всемирной ассамблеи
здравоохранения
Всемирная организация здравоохранения
Женева
Швейцария**

Уважаемый господин/госпожа,

Имею честь представить Шестьдесят пятой сессии Всемирной ассамблеи здравоохранения заверенную копию Финансовых отчетов Всемирной организации здравоохранения на финансовый период 1 января 2010 г. – 31 декабря 2011 г. вместе с моим нижеследующим заключением.

С уважением,

Vinod Rai
Контролер и Генеральный аудитор Индии
Внешний ревизор

Заключение Внешнего ревизора

ОТЧЕТ НЕЗАВИСИМОГО АУДИТОРА

Всемирной ассамблее здравоохранения

Заключение о финансовой отчетности

Мы провели аудит прилагаемых финансовых отчетов Всемирной организации здравоохранения, которые включают отчет о финансовом положении по состоянию на 31 декабря 2011 г., отчет о финансовых результатах, отчет об изменениях в чистых активах/собственном капитале, отчет о движении денежных средств, заявление о политике учета, примечания к финансовым отчетам и таблицы 1-4 за финансовый период с 1 января 2010 г. по 31 декабря 2011 г.

Ответственность руководства за составление финансовой отчетности

Руководство несет ответственность за составление и достоверное представление данной финансовой отчетности в соответствии со Стандартами бухгалтерского учета системы Организации Объединенных Наций (СБУ ООН). Эта ответственность включает: разработку, внедрение и поддержание системы внутреннего контроля, связанной с составлением и достоверным представлением финансовой отчетности, которая не содержит существенных искажений в результате ошибок или недобросовестных действий; выбор и применение надлежащей учетной политики; и использование обоснованных применительно к обстоятельствам бухгалтерских оценок.

Ответственность аудитора

Наша обязанность заключается в том, чтобы выразить мнение о представленной финансовой отчетности на основе проведенного нами аудита. Мы проводили аудит в соответствии с Международными стандартами аудита. Согласно этим стандартам, мы должны следовать этическим нормам и планировать и проводить аудит таким образом, чтобы получить достаточную уверенность в том, что финансовая отчетность не содержит существенных искажений.

Аудит предусматривает проведение процедур, целью которых является получение аудиторских доказательств в отношении числовых данных и информации, содержащихся в финансовой отчетности. Выбор процедур основывается на профессиональном суждении аудитора, включая оценку рисков существенного искажения финансовой отчетности вследствие недобросовестных действий или

ошибок. В процессе оценки вышеупомянутых рисков аудитор рассматривает систему внутреннего контроля, связанную с составлением и достоверным представлением финансовой отчетности данной организации с тем, чтобы разработать аудиторские процедуры, необходимые в данных обстоятельствах, но не с целью выражения мнения об эффективности системы внутреннего контроля организации. Кроме того, аудит включает оценку уместности используемой учетной политики и обоснованности бухгалтерских оценок, сделанных руководством, а также оценку представления финансовой отчетности в целом.

Мы полагаем, что полученные нами аудиторские доказательства являются достаточными и надлежащими и дают нам основание для выражения мнения аудитора.

Мнение аудитора

По нашему мнению, прилагаемая финансовая отчетность во всех существенных аспектах достоверно отражает финансовое положение Всемирной организации здравоохранения по состоянию на 31 декабря 2011 г., а также финансовые результаты ее деятельности и движение денежных средств за период с 1 января 2010 г. по 31 декабря 2011 г. в соответствии с СБУ ООН.

Заключение о соблюдении иных законодательных и нормативных требований

Кроме того, по нашему мнению, те операции Всемирной организации здравоохранения, о которых нам известно или которые были нами проверены в рамках нашего аудита, соответствуют во всех существенных аспектах Положениям о финансах и Финансовым правилам ВОЗ.

В соответствии с положением XIV Положений о финансах, мы также подготовили полный отчет о проведенном нами аудите Всемирной организации здравоохранения.



Vinod Rai
Контролер и Генеральный аудитор Индии
Внешний ревизор
Нью-Дели, Индия

27 марта 2012 г.

Финансовые отчеты

Всемирная организация здравоохранения

Отчет о финансовых результатах

За двухгодичный период, закончившийся 31 декабря 2011 г.
(в долл. США)

	Прим.	2010–2011 гг.	2008–2009 гг.
Доходы			
Обязательные взносы госу дарств-членов	4.2	945 114 400	940 124 310
Чистые поступления/(резервы) для сомнительных дебиторов	5.10	71 214 511	(51 214 139)
Добровольные взносы	4.3	3 068 776 545	2 618 527 583
Добровольные взносы в натуральной форме и услугами	4.4	487 591 404	126 490 981
Возмещаемые закупки	4.5	179 008 153	53 678 321
Другие операционные доходы	4.6	41 935 770	71 501 694
Финансовые доходы	4.7	53 462 824	100 025 380
Итого доходов		4 847 103 607	3 859 134 129
Расходы	4.8		
Расходы на персонал и другие связанные с персоналом расходы		1 935 108 508	1 763 424 134
Предметы снабжения, товары, материалы		706 373 844	214 188 468
Контрактные услуги		650 258 791	657 707 939
Перечисления и гранты контрагентам		514 452 770	525 186 395
Поездки		317 998 869	255 591 911
Общие операционные расходы		345 324 177	317 645 790
Оборудование, транспортные средства и мебель		93 760 543	207 807 250
Финансовые расходы	4.7	29 345 847	19 050 235
Итого расходов		4 592 623 349	3 960 602 121
Итого профицит/(дефицит) за период		254 480 258	(101 467 992)

Заявление о политике учета и сопроводительные примечания являются частью финансовых отчетов.

Всемирная организация здравоохранения

Отчет о финансовом положении

На 31 декабря 2011 г.
(в долл. США)

	Прим.	2010–2011 гг.	2008–2009 гг.
АКТИВЫ	5.18		
Оборотные активы			
Денежные средства и эквиваленты денежных средств	5.1	248 295 136	303 834 547
Инвестиции	5.1a	2 713 833 801	2 109 071 801
Краткосрочная дебиторская задолженность	5.2	747 812 022	553 954 842
Дебиторская задолженность по расчетам с персоналом	5.3	9 805 637	18 489 838
Предоплата	5.4	1 567 910	10 434 832
Проценты к получению	5.5	2 017 729	7 943 075
Итого оборотных активов		3 723 332 235	3 003 728 935
Внеоборотные активы			
Долгосрочная дебиторская задолженность	5.2	265 332 190	46 784 658
Депозиты	5.4	362 303	274 302
Земля и сооружения	5.6	97 950 420	97 950 420
Итого внеоборотных активов		363 644 913	145 009 380
ВСЕГО АКТИВОВ		4 086 977 148	3 148 738 315
ПАССИВЫ			
Краткосрочные пассивы			
Взносы, полученные досрочно	5.8	100 728 551	86 480 970
Доходы будущего периода - краткосрочные	5.8	321 397 775	
Кредиторская задолженность	5.9	32 287 143	32 706 196
Резерв для сомнительных дебиторов	5.10	119 923 818	191 138 329
Другие краткосрочные пассивы	5.11	36 538 901	186 298 431
Обязательства по расчетам между субъектами	5.12	746 723 082	513 099 744
Итого краткосрочных пассивов		1 357 599 270	1 009 723 671
Долгосрочные обязательства			
Долгосрочные заимствования	5.13	21 007 421	22 542 079
Начисленные выплаты сотрудникам	5.14	81 875 366	47 650 032
Страхование здоровья сотрудников	5.15	527 818 250	450 906 103
Доходы будущего периода - долгосрочные	5.8	224 896 093	
Итого долгосрочных пассивов		855 597 130	521 098 213
ВСЕГО ПАССИВОВ		2 213 196 400	1 530 821 884
ЧИСТЫЕ АКТИВЫ		1 873 780 748	1 617 916 430
ЧИСТЫЕ АКТИВЫ/СОБСТВЕННЫЙ КАПИТАЛ			
Чистые активы/резервы			
Доля государств-членов в основных средствах	6.1a	76 792 400	75 408 341
Накопленный профицит/(дефицит)			
Без ограничения использования (государства-члены)			
Государства-члены – регулярный бюджет		3 847 124	(55 409 733)
Государства-члены – другие средства		192 399 034	57 777 485
Итого без ограничения использования (государства-члены)		196 246 158	2 367 752
С ограничением использования			
Добровольные средства		1 482 565 742	1 432 435 490
Поручительский фонд		118 176 448	107 704 847
Итого с ограничением использования		1 600 742 190	1 540 140 337
Итого накопленного профицита/(дефицита)		1 796 988 348	1 542 508 089
ВСЕГО ЧИСТЫХ АКТИВОВ/СОБСТВЕННОГО КАПИТАЛА		1 873 780 748	1 617 916 430
ВСЕГО ПАССИВОВ И ЧИСТЫХ АКТИВОВ/СОБСТВЕННОГО КАПИТАЛА		4 086 977 148	3 148 738 315

Заявление о политике учета и сопроводительные примечания являются частью финансовых отчетов.

Всемирная организация здравоохранения

Отчет об изменениях в чистых активах/собственном капитале

За двухгодичный период, заканчивающийся 31 декабря 2011 г.
(в долл. США)

	Прим	Остаток на начало периода	Изменения 2010–2011 гг.	Остаток на конец периода
Чистые активы/Резервы				
Доля государств-членов в основных средствах	6.1a	75 408 341	1 384 059	76 792 400
Накопленный профицит/(дефицит)				
Без ограничения использования (государства-члены)				
Государства-члены – регулярный бюджет				
Обязательные взносы		(111 394 116)	68 459 451	(42 934 665)
Государства-члены - неначисленные поступления	6.2	32 202 907	(8 347 516)	23 855 391
Фонд регулирования налогообложения персонала	6.3	(7 218 524)	(855 079)	(8 073 602)
Фонд оборотных средств	6.4	31 000 000		31 000 000
Итого государства-члены – регулярный бюджет		(55 409 733)	59 256 856	3 847 124
Государства-члены – другие средства				
Специальный целевой фонд	6.5	28 827 418	17 658 650	46 486 067
Фонд предпринимательства	6.7	28 950 068	116 962 899	145 912 967
Итого государства-члены – другие средства		57 777 485	134 621 549	192 399 034
Итого без ограничения использования (государства-члены)		2 367 752	193 878 405	196 246 158
С ограничением использования				
Добровольные средства		1 432 435 490	50 130 252	1 482 565 742
Поручительский фонд	6.8	107 704 847	10 471 601	118 176 448
Итого с ограничением использования		1 540 140 337	60 601 853	1 600 742 190
Всего накопленного профицита/(дефицита)		1 542 508 089	254 480 258	1 796 988 348
Чистые активы/собственный капитал на конец периода		1 617 916 430	255 864 317	1 873 780 748

Заявление о политике учета и сопроводительные примечания являются частью финансовых отчетов.

Всемирная организация здравоохранения

Отчет о движении денежных средств

За двухгодичный период, заканчивающийся 31 декабря 2011 г.
(в долл. США)

	2010–2011 гг.	2008–2009 гг.
ДВИЖЕНИЕ ДЕНЕЖНЫХ СРЕДСТВ ОТ ОПЕРАЦИОННОЙ ДЕЯТЕЛЬНОСТИ		
<i>Профицит или дефицит</i>	254 480 258	(101 467 992)
Увеличение/(уменьшение) доли государств-членов в основных средствах	1 384 059	1 666 479
<i>Движение безналичных средств</i>		
(Увеличение)/уменьшение дебиторской задолженности	(193 857 180)	7 270 903
(Увеличение)/уменьшение дебиторской задолженности по расчетам с персоналом	8 684 201	16 607 431
(Увеличение)/уменьшение предварительно оплаченных расходов	8 866 922	(819 987)
(Увеличение)/уменьшение долгосрочной дебиторской задолженности	(218 547 533)	(21 768 354)
Увеличение/(уменьшение) задолженности по депозитам	(88 000)	(274 302)
Увеличение/(уменьшение) взносов, полученных досрочно	14 247 581	27 181 582
Увеличение/(уменьшение) доходов будущего периода - краткосрочных	321 397 775	
Увеличение/(уменьшение) кредиторской задолженности	(419 054)	(264 407 049)
Увеличение/(уменьшение) резерва по сомнительным дебиторам	(71 214 511)	51 214 139
Увеличение/(уменьшение) других обязательств	(149 759 531)	162 219 653
Увеличение/(уменьшение) начисленных выплат сотрудникам	34 225 335	(734 058)
Увеличение/(уменьшение) доходов будущего периода - долгосрочных	224 896 093	
Чистые денежные средства от операционной деятельности	234 296 416	(124 978 033)
ДВИЖЕНИЕ ДЕНЕЖНЫХ СРЕДСТВ ОТ ИНВЕСТИЦИОННОЙ ДЕЯТЕЛЬНОСТИ		
Приобретение инвестиций	(604 762 000)	138 118 286
Проценты к получению	5 925 346	16 147 879
Чистые денежные средства от инвестиционной деятельности	(598 836 655)	155 932 644
ДВИЖЕНИЕ ДЕНЕЖНЫХ СРЕДСТВ ОТ ФИНАНСОВОЙ ДЕЯТЕЛЬНОСТИ		
Обязательства по расчетам между субъектами	233 623 338	(132 261 065)
Обязательства по страхованию здоровья сотрудников	76 912 147	67 296 364
Выплаты по займам	(1 534 658)	(1 666 479)
Чистые денежные средства от финансовой деятельности	309 000 827	(66 631 180)
Чистое увеличение/(уменьшение) денежных средств и их эквивалентов	(55 539 412)	(35 676 569)
Денежные средства и их эквиваленты на начало периода	303 834 547	339 511 116
Денежные средства и их эквиваленты на конец периода	248 295 136	303 834 547

Заявление о политике учета и сопроводительные примечания являются частью финансовых отчетов.

Заявление о политике учета

1.1 Основа для подготовки и представления

Примененные политика учета и практика финансовой отчетности основаны на Положениях о финансах и Финансовых правилах ВОЗ¹. В тех случаях, когда Положения и Правила не содержат четких указаний, применяются требования Стандартов бухгалтерского учета системы Организации Объединенных Наций (СБУ ООН). Финансовые отчеты, сопроводительные примечания и таблицы представлены в соответствии с СБУ ООН.

Настоящие финансовые отчеты подготовлены на основе принципа непрерывности деятельности, в соответствии с правилами учета по фактическим затратам за истекший период с помощью метода начисления.

Финансовые отчеты, примечания, аналитические и сопроводительные таблицы представлены в долларах США.

Стандарты бухгалтерского учета системы Организации Объединенных Наций (СБУ ООН), Пересмотр VIII, допускают постепенный переход к Международным стандартам учета в государственном секторе (МСУГС). В соответствии с этим ВОЗ принимала МСУГС постепенно, до тех пор, пока в 2012 г. полностью не перешла на МСУГС. В течение финансового периода 2010-2011 гг. ВОЗ полностью приняла следующие стандарты:

- МСУГС 2** Отчеты о движении денежных средств
- МСУГС 4** Влияние изменений обменных курсов валют
- МСУГС 6** Сводные финансовые отчеты – Учет контролируемых субъектов
- МСУГС 14** События после отчетной даты
- МСУГС 23** Доход от операций, не связанных с обменными курсами валют (налоги и перечисления).

ВОЗ пришла к выводу, что следующие стандарты в настоящее время неприменимы к Организации:

- МСУГС 7** Учет инвестиций в ассоциированные хозяйствующие субъекты
- МСУГС 8** Участие в совместной деятельности
- МСУГС 10** Финансовая отчетность в условиях гиперинфляционной экономики
- МСУГС 11** Контракты на строительство
- МСУГС 16** Инвестиционная собственность
- МСУГС 22** Раскрытие финансовой информации о секторе государственных учреждений
- МСУГС 26** Обесценение активов, генерирующих денежные средства
- МСУГС 27** Сельское хозяйство.

1.2 Признание дохода (операционный доход)

Обязательные взносы – Поступление взносов от государств-членов и ассоциированных членов в действующий рабочий бюджет на 2010-2011 гг. регистрируется методом начисления в соответствии с обязательными взносами, утвержденными Всемирной ассамблеей здравоохранения. Согласно пункту 7.1 Положений о финансах, до получения обязательных взносов исполнение регулярного бюджета может финансироваться из Фонда оборотных средств и затем с помощью внутренних займов из имеющихся резервов денежных средств Организации, за исключением Доверительных фондов. Создается резерв для покрытия задержек в получении обязательных взносов в размере до 100% обязательных

¹ Примечание: начиная с 1 января 2010 г. В Положения о финансах и Финансовые правила были внесены поправки и изменена нумерация в соответствии с резолюцией WHA62.6.

взносов, остающихся невыплаченными на 31 декабря 2011 года. Чистое увеличение/уменьшение этого резерва за текущий двухгодичный период показано в Отчете о финансовых результатах. При погашении задолженности по обязательным взносам суммы кредитуются сначала на счет любых непогашенных внутренних займов и затем на счет любых займов из Фонда оборотных средств. В соответствии с пунктом 7.3 Положений о финансах, любые выплаты задолженностей по взносам, причитающиеся от государств-членов, которые не требуются для погашения внутренних займов и займов из Фонда оборотных средств, кредитуются на счет начисленных поступлений от государств-членов.

Новые государства-члены - Поступления обязательных взносов от новых государств-членов регулируются пунктом 6.11 Положений о финансах.

Добровольные взносы – Добровольные взносы регистрируются методом начисления. Для признания актива до получения денежных средств необходимы официальные соглашения о финансировании, подписанные обеими сторонами. Если все финансирование подлежит выплате заранее, сумма поступлений, равная сумме финансирования, указанной в соглашении, признается при подписании соглашения. Если получение средств обусловлено определенной датой в будущем и подтверждено подписанным соглашением, поступления учитываются в отчете о финансовом положении – см. Примечание 5.8. В предыдущие двухгодичные периоды доходы будущего периода никак не регистрировались. Воздействием этого изменения является увеличение как активов (сумм к получению), так и пассивов (дохода будущего периода).

Специальный счет расходов на обслуживание - Средства на этот счет поступают на основе соответствующих расходов из добровольных взносов в финансовый период 2010-2011 гг. в соответствии с резолюцией ВНА34.17. В период 2008-2009 гг. доход Специального счета расходов на обслуживание был получен из доходов, полученных по добровольным взносам.

Взносы в натуральной форме или в форме услуг – Взносы в натуральной форме или в форме услуг, полученные ВОЗ, учитываются как доходы и расходы и регистрируются по рыночной стоимости.

Деятельность, приносящая доход - Оборотный фонд реализации – Доход регистрируется по реальной стоимости полученного вознаграждения. Этот доход отражается в Фонде предпринимательства.

1.3 Дебиторская задолженность

Дебиторская задолженность регистрируется по оцениваемой стоимости ее реализации. В соответствии с Положениями о финансах и Финансовыми правилами, ВОЗ создала резерв для полного покрытия задержек в выплате государствами-членами обязательных взносов. На 31 декабря 2011 г. был создан резерв для сомнительных дебиторов добровольных взносов – см. Примечание 5.10.

1.4 Резервы и непредвиденные обязательства

ВОЗ признает необходимость резерва для всех нынешних обязательств, для погашения которых, возможно, потребуется израсходовать ресурсы и стоимость которых может быть разумным образом оценена. Эти резервы регистрируются как расходы в период, в котором они возникают, и соответствующее обязательство указывается в отчете о финансовом положении. Непредвиденные обязательства, однако, относятся к возможному будущему расходованию средств, которое не отвечает критерию резерва (то есть они не являются вероятными или не могут быть оценены разумным образом). Если непредвиденное обязательство не было учтено заранее, оно должно быть указано в примечаниях к финансовым отчетам.

1.5 Имущество и оборудование

Земля и сооружения учитываются по первоначальной стоимости и не обесцениваются. Оборудование полностью относится на расходы в том финансовом периоде, в котором оно было приобретено. Ведется инвентарный перечень оборудования, стоимость приобретения которого составляет 2500 долл. США и выше, и его полная стоимость указывается в примечаниях. Прибыль или потери в результате избавления от имущества признается как часть операционного дохода.

1.6 Выплаты сотрудникам

Выплаты сотрудникам признаются как расходы методом начисления. Аналогичным образом, все окончательные выплаты персоналу, включая пособие на репатриацию, компенсацию за накопленный ежегодный отпуск, оплату проезда при возвращении на родину и переезд при репатриации, относятся на расходы методом начисления. Согласно актуарным оценкам, текущих накоплений для выплат сотрудникам являются недостаточными для покрытия всех будущих расходов.

1.7 Пенсионный фонд

ВОЗ является организацией, участвующей в Объединенном пенсионном фонде Организации Объединенных Наций, который был создан Генеральной Ассамблеей Организации Объединенных Наций на случаи выхода на пенсию, смерти, инвалидности и соответствующих выплат сотрудникам. Пенсионный фонд представляет собой финансовое учреждение с четко определенным планом выплат. Финансовое обязательство Организации перед Пенсионным фондом состоит в ее обязательном взносе по ставке, установленной Генеральной Ассамблеей Организации Объединенных Наций, наряду с ее долей в покрытии любого возможного актуарного дефицита, подлежащего погашению в соответствии со Статьей 26 Правил Фонда. Такие погашения дефицита подлежат выплате только в том случае, если и когда Генеральная Ассамблея Организации Объединенных Наций потребует применить положение Статьи 26 после установления необходимости в погашении дефицита на основе оценки актуарной достаточности Фонда на дату оценки. На момент составления настоящего отчета Генеральная Ассамблея Организации Объединенных Наций не требовала применить это положение.

1.8 Финансовые риски

Организация подвергается определенным финансовым рискам, включая риски, связанные с обменом валют, и риски, связанные с кредитами. Организация использует форвардные контракты для обменных курсов валют, чтобы оградить себя от воздействия рисков. В соответствии с пунктом 11.1 Положений о финансах, средства, не требуемые для немедленных выплат, могут быть инвестированы. Все инвестиции осуществляются в рамках инвестиционной политики, утвержденной Генеральным директором. Эта политика регулярно рассматривается Консультативным комитетом по инвестициям, в состав которого входят внешние специалисты по инвестициям. Этот Комитет регулярно дает рекомендации Генеральному директору. Диапазон видов таких инвестиций является следующим:

- *Краткосрочный фиксированный доход в долларах США* - Это инвестиции в денежные средства и в высококачественные краткосрочные, государственные, ведомственные и корпоративные облигации, как это определено в утвержденной инвестиционной политике;
- *Долгосрочный фиксированный доход в долларах США* - Это инвестиции в высококачественные среднесрочные и долгосрочные государственные, ведомственные и корпоративные облигации. Они представляют собой средства, управляемые для Фонда страхования здоровья сотрудников и Счета окончательных выплат, как это определено в утвержденной инвестиционной политике; и

- **Инвестиции в акции в долларах США** - В соответствии с утвержденной инвестиционной политикой этот портфель представляет собой средства, управляемые для Фонда страхования здоровья сотрудников.

Риск, связанный с обменными курсами валют - Организация получает добровольные и обязательные взносы, а также делает выплаты в иных валютах, чем доллары США. Она подвергается валютным рискам, возникающим в результате колебаний обменных курсов валют. Прибыли и убытки от приобретения и продажи валют, переоценки кассовых остатков и любых других различий в валютных курсах пересчитываются по отношению к средствам и счетам, которые имеют право получать проценты в соответствии с общим планом инвестиций ВОЗ.

Кредитный риск - Кредитный риск, связанный со взносами доноров и другими дебиторскими задолженностями, рассмотрен выше в примечании, касающемся дебиторской задолженности.

Организация не подвергается значительному риску, связанному с ликвидностью или ценами.

Пересчет иностранной валюты - пересчет в доллары США операций, выраженных в иных валютах, производится по преобладающей учетной ставке обменного курса Организации Объединенных Наций, применимой на дату совершения операции. Активы и пассивы, выраженные в иностранных валютах, для целей отчетности пересчитываются по ставкам обменных курсов, преобладавших в первый день месяца. Реализованные/нереализованные прибыли и убытки, полученные в результате совершения и переоценки операций с иностранной валютой, признаются в отчете о финансовых результатах.

1.9 Фонд регулирования налогообложения

В соответствии с резолюцией Ассамблеи здравоохранения WHA21.10, согласно которой был создан Фонд регулирования налогообложения, обязательные взносы всех государств-членов уменьшаются на доходы, полученные в результате действия плана налогообложения персонала. При определении уменьшения обязательных взносов, применимого к соответствующему государству-члену, в кредит Фонда регулирования налогообложения перечисляются доходы, полученные по плану налогообложения персонала, причем кредитованные суммы регистрируются по названиям государств-членов пропорционально их обязательным взносам за данный двухгодичный период. Для тех государств-членов, которые взимают подоходный налог с вознаграждения, получаемого от Организации их гражданами или другими лицами, обязанными выплачивать такие налоги, кредит из плана налогообложения персонала уменьшается на предполагаемую сумму подоходного налога, взимаемую таким государством-членом. Эти начисляемые таким образом суммы, в свою очередь, используются Организацией для возмещения подоходного налога, выплачиваемого соответствующими сотрудниками, в соответствии с резолюцией WHA21.10.

1.10 Экономия на непогашенных обязательствах прошлых периодов

Урегулирование непогашенных обязательств, относящихся к предыдущим финансовым периодам, в текущий финансовый период производится в соответствии с Положениями о финансах. Результаты урегулирования заносятся в дебет/кредит соответствующего счета.

1.11 Фондовый учет

Фондовый учет - это метод разбивки ресурсов на категории (то есть фонды) для установления как источника средств, так и их использования. Создание таких фондов помогает обеспечить лучшую отчетность о доходах и расходах. Общий фонд, Специальный целевой фонд, Фонд предпринимательства и Поручительский фонд служат для обеспечения надлежащего разделения поступлений и расходов. Любые перечисления между фондами, которые приводят к дублированию доходов и/или расходов, взаимно исключаются во время консолидации. Перечисления внутри фондов, такие как затраты на обслуживание программ в Общем фонде, также исключаются. Эти четыре вида фондов более подробно объясняются ниже.

Общий фонд - Счета этого фонда используются для поддержки осуществления Программного бюджета. Общий фонд содержит следующие счета:

- Обязательные взносы государств-членов
- Необязательные поступления от государств-членов
- Фонд регулирования налогообложения
- Фонд оборотных средств
- Добровольные фонды (основные, целевые и партнерства)
- Специальный счет расходов на обслуживание (называемых также затратами на обслуживание программ)

Специальный целевой фонд - Счета этого фонда представляют собой перечисления из Общего фонда или ассигнования Всемирной ассамблеи здравоохранения. Доходы и расходы по этому фонду не включаются в отчетность по Программному бюджету. Специальный целевой фонд содержит следующие счета:

- Фонд недвижимого имущества
- Фонд безопасности
- Фонд информационной технологии
- Оборотный фонд для приобретения учебных материалов и лабораторного оборудования
- Фонд для сборов, связанных с занятостью постов

Фонд предпринимательства - Этот фонд содержит счета, которые генерируют самофинансируемый доход. Доходы и расходы этого фонда не включены в отчетность по Программному бюджету. Фонд предпринимательства содержит следующие счета:

- Оборотный фонд реализации¹
- Специальный счет для арендных операций
- Счет страховых полисов
- Деятельность по закупкам
- Другая самофинансируемая деятельность

Поручительский фонд - Этот фонд предназначен для средств, которые ВОЗ хранит в качестве поручителя или агента для других учреждений и которые не могут использоваться для поддержки собственных программ Организации. Фонд включает партнерства, которые управляются ВОЗ и бюджеты которых не утверждаются Ассамблеей здравоохранения. Аналогичным образом, через этот фонд осуществляется управление финансовой деятельностью для финансирования долгосрочных обязательств Организации. Эти средства не могут использоваться для операционной деятельности и не вносят никакого вклада в Программный бюджет на 2010-2011 годы. Поручительский фонд содержит следующие счета:

¹ В соответствии с резолюциями Ассамблеи здравоохранения WHA22.8 и WHA55.9, на этот счет заносятся поступления от продажи публикаций, внутренних сертификатов о вакцинации, фильмов, видеоматериалов, цифровых видеодисков и других информационных материалов. Соответствующие расходы на производство и печать этих материалов оплачиваются из этого фонда.

- Страхование здоровья сотрудников
- Секретариат Рамочной конвенции по борьбе против табака
- Глобальный механизм по обеспечению лекарственными средствами Партнерства "Остановить туберкулез"
- Партнерство "Обратить малярию вспять"
- Сеть по показателям здоровья
- Партнерство по охране здоровья матерей, новорожденных и детей более старшего возраста
- Постоянный комитет системы Организации Объединенных Наций по вопросам питания

Примечания к финансовым отчетам

2. *Заявление о целях*

- 2.1** Целью Всемирной организации здравоохранения в соответствии со Статьей 1 Устава является "достижение всеми народами возможно высшего уровня здоровья".
- 2.2** Для достижения этой цели были определены функции Организации, которые содержатся в Статье 2 Устава.
- 2.3** Одиннадцатая общая программа работы на 2006-2015 гг., утвержденная Всемирной ассамблеей здравоохранения в резолюции WHA59.4, обеспечивает политические и программные рамки для Программного бюджета на 2010-2011 годы. В резолюции WHA62.11 уточняются стратегические концепции Среднесрочного стратегического плана на 2008-2013 гг. и лежащие в его основе бюджеты.
- 2.4** Шестидесят вторая сессия Всемирной ассамблеи здравоохранения в мае 2009 г. в резолюции WHA62.9 приняла к сведению общую сумму действующего рабочего бюджета на финансовый период 2010-2011 гг. в сумме 4540 млн. долл. США. Ассамблея здравоохранения также приняла к сведению цифру для добровольных взносов, необходимых для покрытия предполагаемых расходов, не финансируемых из чистых обложений государств-членов, которая составила 3596 млн. долл. США

3. *Раскрытие информации о консолидированных и неконсолидированных субъектах*

3.1 Неконсолидированные субъекты. ВОЗ обеспечивает административное обслуживание для ряда субъектов. Каждый из этих субъектов составляет полный набор финансовых отчетов, подлежащих отдельной ревизии. Следующие пять субъектов имеют свои собственные руководящие органы и не контролируются Ассамблеей здравоохранения:

- Доверительный фонд для Объединенной программы Организации Объединенных Наций по ВИЧ/СПИДу (ЮНЭЙДС)
- Международный механизм для закупок лекарственных средств - (ЮНИТЭЙД)
- Международное агентство по изучению рака (МАИР)
- Международный вычислительный центр (МВЦ)
- Африканская программа борьбы с онхоцеркозом (АПБО)¹

¹ Включает ликвидационную стоимость имущества бывшей Программы борьбы с онхоцеркозом.

3.2 Консолидированные субъекты

ВОЗ обеспечивает административное руководство или участвует в значительном числе глобальных партнерств в области здравоохранения и поддерживает некоторые специальные программы и соглашения о сотрудничестве. Они содействуют достижению целей ВОЗ и в этом качестве отражены в Программном бюджете на 2010-2011 гг. в разделе Специальные программы и соглашения о сотрудничестве. Деятельность, осуществленная ВОЗ, консолидирована в финансовом отчете под рубрикой Общий фонд. Деятельность, осуществленная по разделу бюджета Специальные программы и соглашения о сотрудничестве, после пересмотра, предпринятого в начале 2010 г., касается следующих партнерств:

- Альянс по исследованиям в области политики и систем здравоохранения
- Комиссия по Кодекс Алиментариус
- Европейская обсерватория по системам и политике в области здравоохранения
- Сотрудничество с партнерами в альянсе ГАВИ
- Глобальный альянс по трудовым ресурсам здравоохранения
- Глобальная инициатива по ликвидации полиомиелита
- Служба слежения за проблемами здоровья и питания
- Межправительственный форум по химической безопасности
- Специальная программа ЮНИСЕФ/ПРООН/Всемирного банка/ВОЗ по исследованиям и подготовке специалистов по тропическим болезням
- Специальная программа ПРООН/ЮНФПА/ВОЗ/Всемирного банка по научным исследованиям, разработкам и подготовке специалистов в области воспроизводства человека
- Инициатива по вакцине против ВИЧ (включая Африканскую программу по вакцине против СПИДа)
- Партнерства по исследованию вакцин
- Партнерство по борьбе с забытыми тропическими болезнями
- Программа ВОЗ/ООН по преквалификации лекарственных препаратов
- Соглашение ВОЗ-ФАО-МБЭ по борьбе с птичьим гриппом и другими возникающими болезнями
- Центр ВОЗ по развитию здравоохранения (Кобе)
- Всемирный альянс по безопасности пациентов
- Партнерство «Остановить туберкулез», включая Комитет Зеленого света и Глобальную лабораторную инициативу.

Кроме того, следующие партнерства не включены в Программный бюджет. Поэтому они консолидированы в финансовом отчете, но находятся вне Программного бюджета и Общего фонда.

- Секретариат Рамочной конвенции ВОЗ по борьбе против табака
- Глобальный механизм по обеспечению лекарственными средствами Партнерства "Остановить туберкулез"
- Секретариат Партнерства «Обратить вспять малярию»
- Сеть по показателям здоровья
- Партнерство по охране здоровья матерей, новорожденных и детей более старшего возраста
- Постоянный комитет системы Организации Объединенных Наций по вопросам питания

4. *Дополнительная информация к отчету о финансовых результатах*

4.1 **Общий обзор отчета**

В Отчете о финансовых результатах деятельности объединены доходы и расходы по всем видам деятельности во всей Организации. Операционная деятельность в этом Отчете отделена от деятельности, связанной с финансовыми операциями. Более подробная информация по фондам и основным бюро представлена в таблицах 1,2 и 3.

4.2 **Обязательные взносы государств-членов**

Резолюция WNA62.9 утвердила бюджет в сумме 4540 млн. долл. США на период 2010-2011 годов. Подробная информация о состоянии поступления обязательных взносов содержится в документе A65/30. Общая сумма бюджета, финансируемого из обязательных взносов в соответствии с пунктом 3.3 резолюции WNA62.9 на период 2010–2011 гг., составляет 945 млн. долл. США, которые были признаны в качестве дохода на период до 31 декабря 2011 г. и начислены государствам-членам. Сумма в размере 16 млн. долл. США была перечислена в 2011 г. в Фонд регулирования налогообложения (См. Примечание 6.3). Помимо этого, 15 млн. долл. США были перечислены из необязательных поступлений от государств-членов. Чистый остаток, имевшийся для Программного бюджета на двухгодичный период, составляет 944 млн. долл. США (см. Примечание 6.1).

4.3 **Добровольные взносы**

Общая сумма добровольных взносов в ВОЗ в 2010-2011 гг. составила 3615 млн. долл. США. Из этой суммы 546 млн. долл. США зарегистрированы как доходы будущего периода (см. Примечание 5.8), а остальная часть в размере 3069 млн. долл. США зарегистрирована как доходы текущего периода. Эти взносы представляют собой признанные поступления от правительств, межправительственных организаций, учреждений, других организаций системы Организации Объединенных Наций, а также от частного сектора.

4.4 **Взносы в натуральной форме и в форме услуг**

Организация получает взносы от государств-членов и других доноров в неденежной форме (натурой и услугами). В 2010-2011 гг. ВОЗ получила взносов в натуральной форме или в форме услуг на сумму 487,6 млн. долл. США (в 2008-2009 гг. 126,5 млн. долл. США). Значительное увеличение взносов в натуральной форме и в форме услуг в 2010-2011 гг. связано с бесплатным предоставлением вакцин в ответ на пандемию (H1N1) - 2009. Подробная информация обо всех взносах в натуральной форме и в форме услуг представлена в Таблице 5 документа A65/29 Add.1.

	2010–2011 гг.	2008–2009 гг.
В натуральном выражении	457 630 709	109 713 461
Услугами	29 960 695	16 777 520
Итого	<u>487 591 404</u>	<u>126 490 981</u>

4.5 **Возмещаемые закупки**

ВОЗ закупает лекарственные средства и вакцины от имени государств-членов и других учреждений Организации Объединенных Наций. В 2010-2011 гг. общий признанный доход от возмещаемых закупок составил 179 млн. долл. США (в 2008-2009 гг. 54 млн. долл. США). Доходы и расходы, связанные с возмещаемыми закупками, образуют часть Фонда предпринимательства и не регистрируются по Программному бюджету.

4.6 **Прочие операционные доходы**

В финансовый период 2010-2011 гг. Организация получила плату за предоставление помещений другим субъектам, таким как ЮНЭЙДС, Международный механизм закупок

лекарственных средств СПИДа (ЮНИТЭЙД), Международный вычислительный центр (МВЦ) и Африканская программа борьбы с онхоцеркозом (АПБО). Другие источники доходов включили также продажу публикаций и полученные роялти.

	2010–2011 гг.	2008–2009 гг.
Соглашения с другими субъектами об оказании административных услуг	12 870 337	12 747 026
Экономия по обязательствам за предыдущий период	9 626 757	36 029 276
Доходы оборотного фонда реализации	6 585 330	11 069 082
Доходы от аренды	6 530 023	3 318 870
Прочие	6 141 935	8 170 298
Доходы от реализации активов	181 388	167 143
Итого прочих операционных доходов	41 935 770	71 501 694

4.7 Финансовые доходы и расходы

Общая сумма процентного дохода в 2010-2011 гг. составила 53,5 млн. долл. США за вычетом потерь от обменных курсов валют и других потерь за тот же период в сумме 29,3 млн. долл. США, в результате чего общая чистая финансовая прибыль составила 24,1 млн. долл. США.

	2010–2011 гг.	2008–2009 гг.
Финансовый доход		
Процент по денежным средствам и банковским депозитам	19 528 753	45 780 732
Процент по инвестициям	33 934 071	54 244 648
Итого финансового дохода	53 462 824	100 025 380
Финансовые расходы		
Прибыль/(потери) на обменных курсах валют	(17 936 779)	(30 388 383)
Другие финансовые расходы	(11 409 068)	11 338 148
Итого финансовых расходов	(29 345 847)	(19 050 235)
Чистые финансовые доходы / расходы	24 116 977	80 975 145

4.8 Расходы

ВОЗ признает расходы в месте поставки товара или оказания услуги. Закладная представляет собой твердое обязательство на товары или услуги, которые не были поставлены или оказаны. Закладные не регистрируются в отчете о результатах финансовой деятельности, но представлены в Таблицах 2-2.2 об исполнении Программного бюджета.

4.8a Расходы на персонал и другие расходы, связанные с персоналом: Сумма этих расходов равна общей стоимости расходов на персонал во всех местах службы; она включает выплату базовых окладов, корректировок по месту службы и другие виды выплат (например, пенсии и страховые выплаты), производимые Организацией. Расходы по стипендиям также считаются расходами на персонал.

4.8b Предметы снабжения, товары и материалы: Большая часть таких расходов относится к предметам снабжения медицинского назначения, приобретенным и распределенным Организацией. Взносы в натуральной форме также включаются по первоначальной стоимости; сумма расходов значительно увеличилась, главным образом в результате регистрации полученных в качестве взноса в натуральной форме вакцин на сумму 458 млн. долл. США (см. Примечание 4.4). Данная номенклатура относится к предметам медицинского назначения и медицинской литературе в предыдущий двухгодичный период.

4.8c Контрактные услуги: Они представляют собой оплату провайдером услуг. Основными компонентами является оплата по соглашениям о выполнении работ или контрактам об оказании консультативных услуг, заключенным с отдельными лицами для выполнения деятельности от имени Организации. Медицинские исследования также включаются в контрактные услуги.

4.8d Перечисления и гранты контрагентам: Это включает невалютные контракты, заключенные с национальными контрагентами (главным образом, министерствами здравоохранения) на выполнение деятельности в соответствии с Программным бюджетом ВОЗ. Средства расходуются в момент их перечисления контрактному партнеру. Эти расходы упоминаются также как "прямое финансовое сотрудничество".

4.8e Расходы на проезд: Расходы на проезд для сотрудников ВОЗ, участников совещаний, не являющихся сотрудниками ВОЗ, консультантов и представителей государств-членов, оплачиваемых Организацией, включаются в общие расходы на проезд. Они включают оплату авиабилетов, суточных и другие расходы, связанные с поездкой. Они не включают уставные расходы для отпуска на родину и пособия на образование.

4.8f Общие операционные расходы: Эта сумма представляет собой расходы на общие операции по поддержке страновых бюро, региональных бюро и штаб-квартиры; она включает расходы на коммунальные услуги, телекоммуникации (фиксированную и мобильную телефонную связь, Интернет и глобальную сеть), а также арендную плату.

4.8g Оборудование, автотранспорт и мебель: ВОЗ регистрирует как расходы полную стоимость оборудования, автотранспорта и мебели в месте поставки. Согласно Стандартам бухгалтерского учета Организации Объединенных Наций, никакие амортизационные расходы в настоящее время не регистрируются. Эти расходы значительно уменьшились по сравнению с предыдущим двухгодичным периодом в связи с меньшим объемом произведенных закупок.

5. *Дополнительная информация к отчету о финансовом положении*

Примечания в этом разделе обеспечивают более подробную детализацию информации, представленной в отчете о финансовом положении и изменениях в собственном капитале.

5.1 *Денежные средства и эквиваленты денежных средств*

Денежные средства и эквиваленты денежных средств хранятся от имени Организации, включая Общий фонд, Специальный целевой фонд, Фонд предпринимательства, Поручительский фонд и не относящиеся к ВОЗ субъекты, управление которыми осуществляет ВОЗ. Подробная информация о денежных средствах, имеющихся у субъектов вне ВОЗ, приводится в Примечании 5.12. По состоянию на 31 декабря 2011 г. у Организации не имеется неиспользованных заемных средств.

	<u>2010–2011 гг.</u>	<u>2008–2009 гг.</u>
Денежные средства в банках, в пути и в кассе		
Штаб-квартира	151 927 914	257 634 656
Региональные и страновые бюро	11 672 014	(44 727 992)
Банковские счета страновых бюро		
Региональное бюро для стран Африки	42 717 755	53 465 224
Региональное бюро для стран Восточного Средиземноморья	33 195 565	19 592 269
Региональное бюро для стран Юго-Восточной Азии	4 735 362	10 572 509
Региональное бюро для стран Западной части Тихого океана	2 802 657	6 316 694
Европейское региональное бюро	859 493	1 563 935
Штаб-квартира	384 376	(582 748)
Итого денежные средства и эквиваленты денежных средств	<u>248 295 136</u>	<u>303 834 547</u>

5.1a Инвестиции:

Депозиты и ценные бумаги: Средства в иных валютах, чем доллары США, учитываются в их эквиваленте в долларах США на основе учетной ставки обменного курса Организации Объединенных Наций. Ценные бумаги учитываются по текущей рыночной стоимости. Рыночная стоимость определяется с помощью цены на рынке на конкретную ценную бумагу в последний рабочий день года. Инвестиционная политика отражает характер средств ВОЗ, которые могут храниться в течение короткого периода до завершения осуществления программы или в течение более длительного периода для погашения обязательств по Фонду страхования здоровья сотрудников и по другим долгосрочным фондам Организации. Инвестиции регистрируются по текущей рыночной стоимости, а инвестиционный доход регистрируется методом начисления. Инвестиции, удерживаемые до погашения, отражаются по амортизированной стоимости до срока погашения.

Краткосрочный фиксированный доход в долларах США - Это инвестиции в денежные средства и в высококачественные краткосрочные, государственные, ведомственные и корпоративные облигации, как это определено в утвержденной инвестиционной политике;

Долгосрочный фиксированный доход в долларах США - Это инвестиции в высококачественные среднесрочные и долгосрочные государственные, ведомственные и корпоративные облигации. Они представляют собой средства, управляемые для Фонда страхования здоровья сотрудников и счета окончательных выплат, как это определено в утвержденной инвестиционной политике.

Инвестиции в акционерный капитал в долларах США - В соответствии с утвержденной политикой в области инвестиций этот портфель представляет собой средства, управляемые для Фонда страхования здоровья сотрудников.

В соответствии с утвержденной инвестиционной политикой, управление программой кредитования ценными бумагами осуществляется ответственным хранителем. В рамках этой программы некоторые ценные бумаги предоставляются в кредит на короткий срок банкам и финансовым учреждениям с высокими кредитными рейтингами, с получением денежного залога на сумму более 100% стоимости ценных бумаг, предоставленных в кредит. Программа кредитования ценными бумагами не затрагивает полноценного права собственности ВОЗ на предоставленные в кредит ценные бумаги, которые включены в количественные показатели по инвестициям. Стоимость ценных бумаг, предоставленных в кредит на 31 декабря 2011 г., составляла 59,2 млн. долл. США.

	2010–2011 гг.	2008–2009 гг.
Депозиты		
Банковские депозиты	1 225 000 000	1 125 100 000
Итого депозиты	1 225 000 000	1 125 100 000
Ценные бумаги		
Краткосрочный фиксированный доход	1 113 470 662	661 382 716
Долгосрочный фиксированный доход	299 744 090	270 236 092
Инвестиции в акции	75 619 049	52 352 993
Итого ценные бумаги	1 488 833 801	983 971 801
Итого инвестиции	2 713 833 801	2 109 071 801

5.1b Денежные средства и инвестиции, имеющиеся для программной деятельности:
Из общей суммы денежных средств и инвестиций в 2962 млн. долл. США (248 млн. долл. США денежных средств плюс инвестиции на 2714 млн. долл. США), 1325 млн. долл. США имелись в наличии для программной деятельности ВОЗ. Остальная часть денежных средств относится к средствам, хранящимся от имени других организаций, и к средствам, необходимым для погашения будущих обязательств.

	2010–2011 гг.	2008–2009 гг.
Итого денежные средства и инвестиции	2 962 128 937	2 412 906 348
Денежные средства и их эквиваленты с ограничением использования		
Финансовые средства, хранящиеся от имени других субъектов (Прим. 5.12)	746 723 082	513 099 744
Страхование здоровья сотрудников	527 818 250	450 906 103
Кредиторская задолженность, резерв и другие обязательства	280 832 869	219 074 541
Начисленные выплаты	81 875 366	47 650 032
Итого денежные средства и их эквиваленты с ограничением использования	1 637 249 567	1 230 730 420
Итого денежные средства и инвестиции, имеющиеся для программной деятельности ВОЗ	1 324 879 370	1 182 175 928

5.1c Хеджирование валютных рисков по будущим затратам на заработную плату:
Сумма расходов на заработную плату в недолларовых валютах в 2012 г. была защищена от воздействия колебаний обменных курсов валют по отношению к доллару США. Защита была обеспечена с помощью операций с форвардными валютными контрактами в течение 2011 года. По состоянию на 31 декабря 2011 г. общие суммы форвардных валютных контрактов в целях хеджирования по отдельным валютам были следующими:

Покупка форвардной валюты	Чистая сумма	Нереализованная	
		Эквивалент в долл. США	прибыль/(убыток) (долл. США)
Шв. франк (CHF)	343 200 000	363 174 603	(14 904 261)
Египет. фунт (EGP)	94 800 000	15 773 710	(361 886)
Евро (EUR)	84 000 000	108 527 132	(4 944 797)
Индийск. рупия (INR)	858 000 000	16 250 000	(968 699)
Малайзийск. рингит (MYR)	27 600 000	8 706 625	(48 332)
Филиппинск. песо (PHP)	705 600 000	16 254 319	(183 169)
Итого		528 686 389	(21 411 144)

По состоянию на 31 декабря 2011 г. по этим контрактам имелись нереализованные чистые убытки в размере 21,4 млн. долл. США (ноль на 31 декабря 2009 г.). Реализованная прибыль или убытки по этим контрактам будут отражены по окончании срока действия этих контрактов и использованы в 2012–2013 гг.

5.1d Хеджирование валютных рисков по дебиторской и кредиторской задолженности: Валютные риски возникают в связи с различиями в обменных курсах, по которым отражается дебиторская и кредиторская задолженность в иностранной валюте, а также в валютных курсах, по которым впоследствии отражаются поступления денежных средств или платежи. Для страхования от риска, связанного с иностранной валютой, осуществляется ежемесячная программа хеджирования валют. На ежемесячной основе производится взаимозачет валютных рисков по премиям, дебиторской и кредиторской задолженности, и каждый значительный чистый валютный риск покупается или продается на срок с использованием форвардных валютных контрактов, равных и противоположных чистому валютному риску. Эти риски уравниваются в конце каждого месяца с тем, чтобы они соответствовали ежемесячно устанавливаемым Организацией Объединенных Наций обменным валютным курсам. С помощью этого процесса прибыль или убытки от курсовой разницы, реализованные по форвардным валютным контрактам, приводятся в соответствие с соответствующими убытками и прибылью по курсовой разнице от перемещений чистых взносов, дебиторской и кредиторской задолженности. По состоянию на 31 декабря 2011 г. общие суммы форвардных валютных контрактов в целях хеджирования по отдельным валютам были следующими:

Продажа форвардной валюты	Чистая сумма	Нереализованная прибыль/(убыток)	
		Эквивалент в долл. США	(долл. США)
Австрал. долл. (AUD)	13 200 000	13 319 879	(128 841)
Кан. долл. (CAD)	89 300 000	87 207 031	(506 111)
Шв. франк CHF	5 000 000	5 291 005	(29 988)
Евро (EUR)	79 400 000	102 583 979	(414 232)
Фунт стерлингов (GBP)	178 900 000	276 080 247	(1 263 239)
Швед. крона (SEK)	30 150 000	4 357 566	(29 931)
Итого		488 839 707	(2 372 342)

По состоянию на 31 декабря 2011 г. по этим контрактам имелись нереализованные чистые убытки в размере 2,4 млн. долл. США (нереализованные чистые убытки в размере 3,3 млн. долл. США на 31 декабря 2009 г.). Реализованная прибыль или убытки по этим контрактам будут отражены по окончании срока действия этих контрактов и использованы в 2012–2013 годах.

5.1e Форвардные валютные контракты для управления движением денежных средств: Форвардные валютные контракты используются также для управления движением валютных остатков краткосрочных денежных средств для минимизации рисков при операциях в иностранной валюте. По состоянию на 31 декабря 2011 г. суммы форвардных валютных контрактов в целях хеджирования по отдельным валютам были следующими:

Валюта закупленная	Сумма	Валюта	Сумма	Нереализованная прибыль/(убыток) (долл. США)
	форвардной покупки		проданная	
Австрал. долл. (AUD)	1 000 000	Шв. фанк (CHF)	945 600	15 151
Кан. долл. (CAD)	1 000 000	Шв. фанк (CHF)	915 300	7 043
Норв. крона (NOK)	1 700 000	Шв. фанк (CHF)	269 648	(3 178)
Швед. крона (SEK)	1 000 000	Шв. фанк (CHF)	135 373	1 126
Итого			2 265 921	20 142

Сроки платежей по этим форвардным валютным контрактам приходились на январь и февраль 2012 года. Сумма нереализованной чистой прибыли по этим контрактам составляла 20 000 долл. США по состоянию на 31 декабря 2011 г. (нереализованная чистая прибыль в сумме 1,8 млн. долл. США на 31 декабря 2009 г.). Реализованная прибыль или убытки по этим контрактам будут отражены по окончании срока действия этих контрактов и использованы в течение финансового периода 2012–2013 гг.

5.2 Дебиторская задолженность

На 31 декабря 2011 г. общая сумма дебиторской задолженности составила 1013 млн. долл. США (на 31 декабря 2009 г. - 600 млн. долл. США). Остаток к получению включает неполученные суммы как по обязательным, так и по добровольным взносам. Подробная информация об обязательных взносах к получению содержится в Приложении 1 документа о состоянии поступления обязательных взносов (документ A65/30). Подробная информация о добровольных взносах к получению имеется в Таблице 4 Приложения к финансовому отчету (документ A65/29 Add.1). Другие причитающиеся суммы в размере 5 млн. долл. США (на 31 декабря 2009 г. - 3,8 млн. долл. США) включают выплаты, причитающиеся от международных организаций и других дебиторов.

	2010–2011 гг.	2008–2009 гг.
Дебиторская задолженность		
Обязательные взносы государств-членов к получению – текущий двухгодичный период	62 602 859	130 880 093
Обязательные взносы государств-членов к получению – предыдущий двухгодичный период	6 739 828	13 473 579
Непогашенные пересмотренные обязательства по взносам к получению - долгосрочные	40 436 097	46 784 658
<i>Итого обязательных взносов к получению</i>	109 778 784	191 138 330
Добровольные взносы к получению – краткосрочные	673 063 547	403 980 686
Добровольные взносы к получению – долгосрочные	224 896 093	
Оборотный фонд реализации	289 686	1 095 080
Прочая дебиторская задолженность	5 116 102	3 801 592
Итого дебиторская задолженность	1 013 144 212	600 015 688
Краткосрочная и долгосрочная дебиторская задолженность		
Краткосрочная дебиторская задолженность	747 812 022	553 231 030
Долгосрочная дебиторская задолженность	265 332 190	46 784 658
Итого краткосрочная и долгосрочная дебиторская задолженность	1 013 144 212	600 015 688

5.3 Дебиторская задолженность по расчетам с персоналом

Общий остаток дебиторской задолженности по персоналу на 31 декабря 2011 г. составил 9,8 млн. долл. США, то есть по сравнению с 18,5 млн. долл. США на 31 декабря 2009 г. он уменьшился. Это уменьшение отчасти вызвано изменением политики учета в отношении субсидий на образование и авансов на поездки. До введения Глобальной системы управления выплаты суточных и субсидий на образование считались авансами и

регистрировались как дебиторская задолженность. После начала функционирования Глобальной системы управления выплаты, связанные с поездками и образованием стали учитываться как расходы в момент платежа, что соответствует «принципу учета в момент доставки». Если у сотрудника происходят изменения в командировочных расходах или расходах на образование, в результате которых у него возникает задолженность перед Организацией, эти денежные средства учитываются как дебиторская задолженность.

Выплата авансов по заработной плате разрешается в том случае, если срок причитающейся ему выплаты попадает на его отсутствие в связи отпуском или командировкой. Аванс может быть выплачен также в случае чрезвычайных обстоятельств, таких как смерть члена семьи, потери в связи с наводнением или пожаром, предоплата жилья в самых крайних случаях или финансовые потери у сотрудника в результате преступных действий по отношению к сотруднику. Все авансы по заработной плате утверждаются Директором регионального бюро или директором по кадрам.

Общий остаток авансов по заработной плате в сумме 5,1 млн. долл. США включает 930 709 долл. США, которые относятся к непогашенным суммам, причитающимся от бывших сотрудников, в отношении которых уже начаты меры по возврату сумм.

Следует отметить, что в финансовый период 2010-2011 гг. были утверждены списания на сумму 473 280 долл. США, связанные с авансами по заработной плате и другими авансами, возмещение которых оказалось невозможным (более подробную информацию см. в Примечании 5.16). Показанные ниже цифры представлены за вычетом этих списаний.

Авансы на аренду выплачиваются только в полевых местах службы. Региональные директора могут утвердить такие авансы для выплаты сотрудникам, принятым на работу по международному найму, которым необходимы средства для оплаты авансов по аренде. Такие авансы ограничиваются эквивалентном арендной платы за двенадцать месяцев и возмещаются с помощью вычетов за двенадцатимесячный период.

Другие дебиторские задолженности относятся, главным образом, к дебиторской задолженности по страхованию здоровья сотрудников и пенсионным возмещениям.

	2010–2011 гг.	2008–2009 гг.
Авансы по заработной плате	5 141 268	4 316 088
Авансы по командировкам	2 264 846	4 448 522
Авансы по арендной плате	1 454 683	1 916 942
Другая дебиторская задолженность по расчетам с персоналом	881 197	2 817 172
Субсидии на образование	63 643	4 991 114
Итого дебиторская задолженность по расчетам с персоналом	9 805 637	18 489 838

5.4 Предоплата и депозиты

Общая стоимость случаев предоплаты составляет 1,6 млн. долл. США (10,4 млн. долл. США на 31 декабря 2009 г.). Такие случаи относятся к выплатам поставщикам до получения товаров или услуг. Подрядчики технических услуг часто требуют выплатить средства заранее, чтобы финансировать работы во время осуществления проекта. После того, как товары будут поставлены или услуги будут оказаны, предоплата учитывается в счете соответствующих расходов.

Депозиты в сумме 362 303 долл. США (274 302 долл. США на декабрь 2009 г.) представляют собой гарантийные суммы, предоставленные арендодателям за аренду служебных помещений.

5.5 Проценты к получению

Это суммы, которые причитаются от банков по процентам, полученным в течение данного периода по срочным депозитам. Общая сумма процентов к получению составляет 2 млн. долл. США (7,9 млн. долл. США на 31 декабря 2009 г.).

5.6 Земля и здания

Эти активы представляют собой имущество ВОЗ в штаб-квартире и местах расположения региональных бюро. Это имущество было приобретено, построено или получено в дар. Земля, на которой были построены здания, либо принадлежит Организации, либо предоставлена соответствующей принимающей страной бесплатно или по номинальной ежегодной арендной плате за землю. Стоимость земли и сооружений в каждом месте расположения является следующей:

	2010–2011 гг.	2008–2009 гг.
Штаб-квартира	67 971 982	67 971 982
Региональное бюро для стран Восточного Средиземноморья	12 088 203	12 088 203
Региональное бюро для стран Африки	8 257 182	8 257 182
Региональное бюро для стран Западной части Тихого океана	8 149 758	8 149 758
Региональное бюро для стран Юго-Восточной Азии	1 483 295	1 483 295
Итого земля и здания	97 950 420	97 950 420

5.7 Оборудование длительного пользования

Общая стоимость оборудования длительного пользования на 31 декабря 2011 г. составила 99,9 млн. долл. США (на 31 декабря 2009 г. - 75,3 млн. долл. США). В соответствии со сложившейся политикой учета оборудование длительного пользования (включая мебель, компьютеры и другое офисное оборудование, а также автотранспортные средства) учитывается как расходы по первоначальной стоимости. Ведется инвентарный перечень оборудования длительного пользования, и его стоимость указана в примечаниях. Для целей отчетности в него включаются только те позиции, первоначальная стоимость которых составляет 2500 долл. США и выше.

5.8 Доходы будущих периодов и авансы

Доходы будущих периода представляют собой долгосрочные соглашения, подписанные в 2010–2011 гг., но признание доходов по которым было отложено до будущих финансовых периодов. Доходы будущих периодов отражаются впервые в финансовой отчетности за 2011 г. в связи с переходом ВОЗ к обеспечению соответствия с МСУГС. Ранее доходы будущих периодов не отражались, так как поступления отражались только при наступлении срока их получения; таким образом, информация для представления сопоставительных показателей по состоянию на 31 декабря 2009 г. отсутствует. Подробная информация о доходах будущих периодов в разбивке по фондам и по донорам имеется в Таблице 3 Приложения к финансовому отчету (документ A65/29 Add.1).

	2010–2011 гг.
Доходы будущих периодов	
Текущие доходы будущих периодов	321 397 775
Долгосрочные доходы будущих периодов	224 896 093
Итого доходы будущих периодов	546 293 868

Большинство взносов, полученных досрочно, касается государств-членов, которые в 2011 г. досрочно выплатили свои обязательные взносы полностью или частично за 2012 г. и последующие годы. Подробная информация об обязательных взносах, полученных досрочно, приводится в Приложении 3 к докладу Секретариата о состоянии поступления обязательных взносов (документ A65/30). Авансовые выплаты по добровольным взносам касаются средств, полученных на основании соглашений, начиная с 2012 года. Подробная информация о добровольных взносах, полученных досрочно, приводится в Таблице 6 Приложения к финансовому отчету (A65/29 Add.1). Неиспользованные и невыясненные поступления представляют собой суммы, полученные в 2011 г., но не приведенные в соответствие по состоянию на 31 декабря 2011 года.

	2010–2011 гг.	2008–2009 гг.
Взносы, полученные досрочно		
Авансы по обязательным взносам	70 276 957	54 821 108
Авансы по добровольным взносам	26 740 312	20 600 446
Неиспользованные и невыясненные поступления	2 329 995	10 732 036
Авансы для Секретариата Рамочной конвенции по борьбе против табака	1 381 287	327 380
Итого взносы, полученные досрочно	100 728 551	86 480 970

5.9 Кредиторская задолженность

Это общая сумма, причитающаяся поставщикам по состоянию на 31 декабря 2011 г. по основным местам службы.

	2010–2011 гг.	2008–2009 гг.
Штаб-квартира	11 260 434	24 462 102
Региональное бюро для стран Восточного Средиземноморья	7 585 127	151 336
Региональное бюро для стран Африки	5 210 396	1 027 286
Региональное бюро для стран Западной части Тихого океана	4 016 424	6 186 014
Региональное бюро для стран Юго-Восточной Азии	2 938 249	871 847
Европейское региональное бюро	1 276 513	7 612
Итого кредиторская задолженность	32 287 143	32 706 196

5.10 Чистые поступления от/(резерв для) сомнительных дебиторов

Общая сумма резерва для сомнительных дебиторов, зарегистрированная в отчете о финансовом положении, составляет 119,9 млн. долл. США (на 31 декабря 2009 г. 191,1 млн. долл. США) и включает резерв в сумме 109,8 млн. долл. США для обязательных взносов и 10,1 млн. долл. США для добровольных взносов.

На 31 декабря 2011 г. был зарегистрирован резерв в размере 100% непополненных обязательных взносов. В отчете о финансовых результатах зарегистрировано чистое уменьшение резерва, относимого к текущему периоду, в размере 81,4 млн. долл. США. Остаток в размере 109,8 млн. долл. США для обязательных взносов включен в общую сумму, указанную выше.

	2010–2011 гг.	2008–2009 гг.
Остаток на начало периода - обязательные взносы	191 138 329	139 924 190
С начислением: невыплаченных обязательных взносов за текущий двухгодичный период	62 602 859	130 880 093
За вычетом: взносы, полученные за предыдущий двухгодичный период	(143 962 404)	(79 665 954)
<i>(Полученные средства) / Резерв – обязательные взносы</i>	(81 359 545)	51 214 139
Остаток на конец периода – обязательные взносы	109 778 784	191 138 329
С начислением: резерва для сомнительных дебиторов – добровольные взносы	10 145 034	-
Остаток на конец периода	119 923 818	191 138 329

Резерв в сумме 10,1 млн. долл. США был зарегистрирован в этом году в Фонде специального счета расходов на обслуживание (см. Примечание 6.11). Этот резерв был сделан на основе детального рассмотрения всех задержек в выплате более чем на один год, чтобы оценить, является ли выплата задолженности сомнительной. Самая крупная сумма относится к просроченной задолженности от Италии в размере 9,1 млн. долл. США за операции бюро ВОЗ в Риме. В 2009 г. подобный резерв не был зарегистрирован.

Чистая сумма полученных от сомнительных дебиторов в 2010-2011 гг. средств, зарегистрированная в отчете о финансовых результатах, составляет 71,3 млн. долл. США (в 2009 г. резерв составлял 51,2 млн. долл. США) и включает поступление 81,4 млн. долл. США обязательных взносов за вычетом резерва для добровольных взносов в размере 10,1 млн. долл. США.

5.11 Другие текущие обязательства

Общий остаток по другим текущим обязательствам на 31 декабря 2011 г. составляет 36,5 млн. долл. США (186,3 млн. долл. США на 31 декабря 2009 г.). Эти суммы относятся к различным краткосрочным обязательствам, как подробно указано ниже. Согласно самой последней актуарной оценке, полная сумма будущих обязательств для специального компенсационного счета на 31 декабря 2011 г. должна была составить 12 млн. долл. США. Общий остаток по другим обязательствам значительно уменьшился в результате аннулирования всех остающихся непогашенных обязательств, относящихся к прошлым периодам. Эти обязательства были урегулированы, главным образом, посредством выплат поставщикам (69%), возмещений по соответствующим активным статьям выделенных средств (24%), перечислений государствам-членам на счет прочих поступлений или счет расходов на обслуживание (6%), или же посредством корректировки начисленных выплат персоналу (1%).

	2010–2011 гг.	2008–2009 гг.
Начисления за товары и услуги	16 183 798	
Начисления за реструктуризацию расходов	12 671 130	
К выплате персоналу	7 137 972	1 892 438
Другие обязательства	7 022 038	
Специальный счет для компенсации	6 106 483	5 926 806
Фонды	3 651 698	3 699 821
Пенсионные выплаты в Объединенный пенсионный фонд	3 603 401	(1 730 783)
К выплате по страхованию	2 753 778	5 074 805
Причисляется по имуществу умерших сотрудников	273 148	276 463
Непогашенные обязательства		157 205 943
К выплате ПАОЗ	(22 864 545)	13 952 937
Итого другие текущие обязательства	36 538 901	186 298 431

5.12 Межучрежденческие обязательства

ВОЗ является принимающей стороной ряда субъектов по соглашениям об административном обслуживании. Поскольку денежными средствами всех этих субъектов управляет ВОЗ, существуют обязательства этих субъектов в отношении средств, хранящихся от их имени. Общие причитающиеся суммы по каждому субъекту являются следующими.

	2010–2011 гг.	2008–2009 гг.
Международный механизм для закупок лекарственных средств (ЮНИТЭЙД)	489 540 112	224 749 864
Доверительный фонд для Объединенной программы Организации Объединенных Наций по ВИЧ/СПИДу (ЮНЭЙДС)	240 492 054	271 360 688
Международный вычислительный центр (МВЦ)	11 942 469	13 192 766
Африканская программа борьбы с онкоцеркозом (АПБО)	4 748 447	3 713 093
Другие перечисления		83 334
Итого межучрежденческие обязательства	746 723 082	513 099 744

5.13 Долгосрочные заимствования

Ассамблея здравоохранения в резолюциях WHA55.8 и WHA56.13 уполномочила Генерального директора приступить к строительству нового здания в штаб-квартире для ВОЗ и ЮНЭЙДС по сметной стоимости 66 млн. шв. франков, из которых доля ВОЗ предположительно составляет 33 млн. шв. франков. Швейцарская Конфедерация согласилась предоставить беспроцентную ссуду ВОЗ и ЮНЭЙДС в сумме 59,8 млн. шв. франков, из которых доля ВОЗ составляет 29,9 млн. шв. франков. Ассамблея здравоохранения утвердила также использование Фонда недвижимого имущества для выплаты в течение 50-летнего периода доли ВОЗ в беспроцентной ссуде, предоставленной Швейцарской Конфедерацией, с вступлением в действие в течение первого года после завершения строительства здания. ВОЗ выплатила свою долю в размере 1 534 658 долл. США за 2010-2011 гг. (1 666 479 долл. США за период 2008-2009 гг.).

5.14 Начисленные выплаты сотрудникам

Счет выплат персоналу не из фонда заработной платы - Этот счет предусмотрен для тех выплат персоналу, которые осуществляются не из фонда заработной платы. Эти выплаты включают субсидии на образование, проезд к месту обучения, проезд для отпуска на родину, проезд к месту службы и к новому месту службы, пособия при назначении на службу и провоз личных вещей.

Счет окончательных выплат - Этот счет был создан для обеспечения финансирования выплат персоналу по окончании службы, включая пособия на репатриацию, компенсацию за накопленный ежегодный отпуск, оплату проезда и перевозки вещей при возвращении на родину, а также других выплат, связанных с прекращением службы. Он финансируется с помощью бюджетных ассигнований, установленных на 2010-2011 гг. в размере 2,5% от окладов и коррективов по месту службы для сотрудников, работающих по срочным контрактам.

Следует отметить, что эти накопленные суммы не отражают полной суммы долгосрочных обязательств Организации по выплатам персоналу. Согласно оценкам, проведенным в ходе последнего актуарного исследования, полная сумма будущих обязательств по состоянию на 31 декабря 2011 г. составляет 151 млн. долл. США. Этот расчет не включает расходов на выплату гранта в связи с окончанием службы и в связи с увольнением по взаимному согласию при ликвидации постов.

	2010–2011 гг.	2008–2009 гг.
Счет окончательных выплат	56 530 276	50 207 183
Выплаты, причитающиеся сотрудникам, помимо заработной платы	25 345 090	(2 557 151)
Итого начисленных выплат сотрудникам	81 875 366	47 650 032

5.15 Страхование здоровья сотрудников

Поступления в Фонд страхования здоровья сотрудников состоят из взносов, полученных в отношении как работающих, так и вышедших на пенсию сотрудников (одну треть платят участники и две трети - Организация), а также из процентов и доходов по инвестициям. Для обеспечения адекватного финансирования будущих требований вышедших на пенсию сотрудников ежегодно резервируется фиксированный процент (в настоящее время 25%) от суммы взносов работающих сотрудников. Остальные 75% взносов необходимы для удовлетворения текущих требований работающих сотрудников. Дальнейшая подробная информация о страховании здоровья сотрудников сообщается отдельно Надзорному комитету штаб-квартиры для страхования здоровья сотрудников.

Следует отметить, что остатка этого фонда для страхования здоровья после окончания службы недостаточно для покрытия всех будущих расходов. Последние актуарные расчеты на 31 декабря 2011 г. дали оценку всех обязательств для ВОЗ в размере 1236 млн. долл. США. Чистая краткосрочная задолженность составляет 792 млн. долл. США (1236 млн. долл. США за вычетом плановых активов, конкретно относящихся к ВОЗ, в размере 444 млн. долл. США).

	2010–2011 гг.	2008–2009 гг.
Остаток на 1 января	450 906 103	383 609 739
Доходы		
Собранные взносы	208 300 552	169 688 551
Доход по инвестициям в основной капитал	23 275 140	10 594 569
Проценты	4 995 086	16 875 159
Итого доходов	236 570 778	197 158 280
Расходы		
Выплаченные страховые возмещения	147 288 455	126 085 603
Операционные расходы	12 370 176	3 776 312
Итого расходов	159 658 631	129 861 915
Остаток на 31 декабря	527 818 250	450 906 103

5.16 Административное освобождение от уплаты, списанные суммы, добровольные платежи

В течение 2010-2011 гг. было одобрено несколько административных освобождений. В Региональном бюро для стран Юго-Восточной Азии была утверждена сумма в размере 3819 долл. США, выделенная в качестве субсидии на местные расходы, так как было признано невозможным получить отчет об использовании субсидии от получателя этих средств. В Региональном бюро для стран Западной части Тихого океана было утверждено административное освобождение от уплаты на сумму 7653 долл. США для случая с турагентом, который начал судебное разбирательство. В штаб-квартире Ревизором были утверждены административные освобождения от уплаты на сумму 94 565 долл. США в отношении ряда случаев, получение средств по которым не было признано возможным. Эти случаи были связаны с различными межучрежденческими задолженностями и относились к 2005 году.

Ревизором были разрешены два добровольных платежа. Один касался оплаты услуг больницы на сумму 626 шв. франков в результате госпитализации временного советника во время его участия в совещании ВОЗ. Второй, на сумму 2500 шв. франков, был выплачен интерну, который совершил обман в отношении арендной платы.

Крупномасштабные меры были приняты для решения давних проблем, касающихся задолженностей персонала. В общей сложности для списания была утверждена сумма в размере 473 280 долл. США. Этот остаток относился, главным образом, к авансам по заработной плате, арендной плате, оплате командировочных расходов и субсидий на образование для бывших сотрудников, получение возмещения от которых было признано невозможным. В некоторых случаях были произведены списания в отношении умерших сотрудников; в других случаях списания относились к случаям, когда выяснить местонахождение бывших сотрудников было невозможно, несмотря на попытки установить контакт.

5.17 Непредвиденные обязательства

На 31 декабря 2011 г. Организация имела несколько нерешенных случаев судебного разбирательства. Большинство из них касались споров, информация о которых не раскрывалась из-за того, что возможности выплаты по ним были признаны маловероятными. Тем не менее, имеются три случая споров по контрактам, которые должны считаться непредвиденными обязательствами. Общая потенциальная стоимость для Организации оценивается в размере 138 000 долл. США.

5.18 Реклассификация сравнительных цифр за 2008-2009 гг.

В качестве части продолжающихся усилий по улучшению формата финансовых отчетов, составляемых для МСУГС, в нынешнее представление счетов в отчете о финансовом исполнении и в отчете о финансовом положении был внесен ряд изменений.

- *Инвестиции:* В финансовый период 2008–2009 гг. финансовые отчеты по инвестициям были включены в цифру денежных средств и денежных эквивалентов, которая составляла 2 412 906 348 долл. США. В рамках постепенного перехода к МСУГС было решено, что, поскольку инвестиции представляют собой существенную сумму, в период 2010-2011 гг. будет более точным разделить инвестиции и денежные средства. Поэтому для отделения инвестиций на сумму 2 109 071 801 долл. США от остатков денежных средств в сумме 303 834 547 долл. США необходимо было произвести подобные корректировки за предыдущий период.

- *Предоплата:* В период 2010-2011 гг. была создана новая рубрика финансового отчета, чтобы представить сумму депозитов, связанных с арендной платой за недвижимость. Для периода 2008-2009 гг. сумма в размере 274 302 долл. США, относящаяся к таким депозитам, была реклассифицирована из предоплаты в депозиты.

- *Взносы, полученные досрочно:* В конце двухгодичного периода Организация иногда получает средства, для которых необходим дальнейший банковский контроль, чтобы определить источник. На конец периода 2008-2009 гг. эти ожидаемые выплаты в сумме 69 914 долл. США учитывались скорее как обязательства, чем «взносы, полученные досрочно», так как относились к периоду 2010-2011 годов.

- *Кредиторская задолженность:* В финансовый период 2010-2011 гг. ВОЗ далее уточнила определение остатка кредиторской задолженности для включения только тех остатков, которые относились к задолженностям поставщикам товаров и услуг. Все другие задолженности, например по страхованию, пенсиям и другим выплатам персоналу, были перенесены из кредиторской задолженности в другие пассивы. Для целей сопоставимости подобная реклассификация была необходима для периода 2008-2009 гг. на сумму 172 570 816 долл. США.

6. *Дополнительная информация к отчету об изменениях в чистых активах/собственном капитале*

6.1 Регулярный бюджет государств-членов – обязательные взносы

Резолюция WNA62.9 является резолюцией об ассигнованиях на финансовый период 2010-2011 годов. В данном примечании содержится подробная информация о финансировании и соответствующем расходовании обязательных взносов наряду с информацией об ассигнованиях необязательных поступлений от государств-членов на 2010-2011 годы. Состояние имеющихся средств подчеркивает чистый профицит/(дефицит) по регулярному бюджету государств-членов.

	Обязательные взносы	Необязательные поступления	Итого
Остаток на 1 января 2010 г.	(111 394 115)	32 202 907	(79 191 208)
Программные доходы и расходы			
Чистые обязательные взносы государств-членов	945 114 400		945 114 400
Ассигнования	15 000 000	(15 000 000)	
Возмещения для регулирования налогообложения	(16 274 400)		(16 274 400)
<i>Действующий программный бюджет</i>	943 840 000	(15 000 000)	928 840 000
Программные расходы, относящиеся к 2010–2011 г.	(917 587 910)		(917 587 910)
Программные расходы, относящиеся к 2008–2009 г.	(6 583 896)		(6 583 896)
<i>Чистый профицит/(дефицит)</i>	19 668 194	(15 000 000)	4 668 194
Полученные средства и зарезервированные взносы			
Невыплаченные обязательные взносы в текущий период	(62 602 859)		(62 602 859)
Задолженности по взносам, полученные в текущий период		143 962 404	143 962 404
Погашение внутренних заимствований	111 394 116	(111 394 116)	
<i>Чистое увеличение/(уменьшение) полученных средств</i>	48 791 257	32 568 288	81 359 545
Необязательные поступления от государств-членов			
Процент		1 004 545	1 004 545
Экономия на непогашенных обязательствах		5 079 650	5 079 650
Перечисления в фонд информационной технологии и фонд безопасности		(32 000 000)	(32 000 000)
Чистые необязательные поступления		(25 915 805)	(25 915 805)
<i>Остаток на 31 декабря 2011 г.: обязательные и необязательные взносы</i>	(42 934 664)	23 855 391	(19 079 274)
Остаток в Фонде оборотных средств			31 000 000
Дефицит в Фонде регулирования налогообложения			(8 073 603)
Остаток на 31 декабря 2011 г.: итого по государствам-членам – регулярный бюджет			3 847 123
За вычетом: резерва для твердых долговых обязательств (См. Таблицу 2)			(18 465 356)
Итого имеющихся средств государств-членов (дефицит)			(14 618 233)

6.1a Доля государств-членов в основных средствах

В течение финансового периода основные средства относятся на расходы сразу же после приобретения, что уменьшает соответствующие ассигнованные остатки средств. В конце каждого финансового периода активы капитализируются и зачисляются в кредит доли государств-членов. На 31 декабря 2011 г. доля государств-членов в основных средствах составила 78 млн. долл. США.

6.2 Необязательные поступления от государств-членов

Этот фонд (который ранее назывался Фонд различных поступлений) используется для объединения всех источников поступлений, относящихся к государствам-членам, за исключением обязательных взносов за текущий период. В фонд зачисляются поступления от процентов, прибыли/(убытки) от обменных операций, отмены обязательств за предшествующие периоды и любые другие различные поступления. Ассамблея здравоохранения в 2010 г. постановила ассигновать 22 млн. долл. США в Фонд недвижимого имущества (резолюция WHA63.7) и 10 млн. долл. США в Фонд безопасности (резолюция WHA63.6). Еще 15 млн. долл. США были выделены для финансирования регулярного бюджета в 2010-2011 гг. (резолюция WHA62.9).

	2010–2011 гг.	2008–2009 гг.
Остаток на 1 января	32 202 907	13 821 140
Доход		
Полученные задолженности по взносам	143 962 404	79 665 954
Экономия на непогашенных обязательствах	5 079 650	8 800 373
Проценты	1 004 545	3 929 245
Другой доход		3 796 115
Итого дохода	150 046 600	96 191 687
За вычетом:		
Возмещения оборотных средств и внутренних заимствований	111 394 116	32 809 920
Ассигнований в Фонд недвижимого имущества	22 000 000	
Ассигнований в регулярный бюджет	15 000 000	45 000 000
Ассигнований в Фонд безопасности	10 000 000	
Промежуточный итог	158 394 116	77 809 920
Остаток на 31 декабря	23 855 391	32 202 907

6.3 Фонд регулирования налогообложения

Полное описание управления Фондом регулирования налогообложения содержится выше в заявлении о политике учета.

	2010–2011 гг.	2008–2009 гг.
Остаток на 1 января	(7 218 524)	(4 926 152)
План налогообложения персонала государствами-членами	16 274 400	11 284 310
За вычетом:		
Возмещения налогообложения персоналу (резолюция WHA62.9)	17 129 478	13 576 682
Остаток на 31 декабря	(8 073 602)	(7 218 524)

6.4 Фонд оборотных средств

Согласно Положению VII Положений о финансах, до получения обязательных взносов исполнение регулярного бюджета может финансироваться из Фонда оборотных средств и затем с помощью внутренних займов из имеющихся резервов денежных средств Организации, за исключением доверительных фондов. Погашение займов производится из поступивших задолженностей по обязательным взносам и кредитуются вначале в отношении любых непогашенных внутренних займов и затем в отношении любых непогашенных займов, взятых из Фонда оборотных средств. В резолюции WHA62.9 Ассамблея здравоохранения постановила сохранить величину Фонда оборотных средств на уровне 31 млн. долл. США.

6.5 Специальный целевой фонд

Фонд информационной технологии, Фонд недвижимого имущества и Фонд безопасности получали в финансовый период 2010-2011 гг. ассигнования из необязательных поступлений от государств-членов (см. Примечание 6.2). Фонд для сборов за занимаемые должности заменяет Фонд общих сборов и Фонд развития персонала. В таблице ниже показаны остатки на этих счетах.

	2010–2011 гг.	2008–2009 гг.
Фонд для сборов за занимаемые должности	22 744 158	22 304 804
Фонд недвижимого имущества	18 120 580	2 818 721
Фонд безопасности	4 650 455	162 459
Фонд внутренних услуг	803 923	
Фонд информационной технологии	117 006	3 587 459
Оборотный фонд для приобретения учебных материалов и лабораторного оборудования	49 945	(46 025)
Итого	46 486 067	28 827 418

6.6 Фонд недвижимого имущества

Этот Фонд был учрежден на Двадцать третьей сессии Всемирной ассамблеи здравоохранения в соответствии с резолюцией WHA23.14. Фонд недвижимого имущества обычно финансируется за счет ассигнований из регулярного бюджета. В 2010 г. было ассигновано 22 млн. долл. США из необязательных поступлений от государств-членов (см. Примечание 6.2). В кредит Фонда недвижимого имущества заносятся также поступления от арендной платы, получаемые при операциях с недвижимым имуществом.

Средства Фонда используются для покрытия расходов на строительство новых зданий или пристроек к существующим зданиям; на приобретение, в случае необходимости, земельных участков; на капитальный ремонт и перестройку существующих административных зданий Организации, а также жилых помещений, сдаваемых Организацией в аренду сотрудникам. Для приобретения земли и строительства или расширения зданий требуется специальное разрешение Всемирной ассамблеи здравоохранения.

	2010–2011 гг.	2008–2009 гг.
Остаток на 1 января	2 818 721	4 174 665
Доходы		
Ассигнования из необязательных поступлений	22 000 000	
Другие доходы	1 559 574	48 397
Полученная арендная плата	2 766 107	774 722
Итого доходов	26 325 681	823 119
Штаб-квартира	5 472 954	(267 006)
Региональное бюро для стран Восточного Средиземноморья	3 988 762	1 316 147
Региональное бюро для стран Африки	728 255	1 038 235
Региональное бюро для стран Западной части Тихого океана	541 914	
Европейское региональное бюро	291 936	
Региональное бюро для стран Юго-Восточной Азии		91 688
Итого расходов	11 023 822	2 179 064
Остаток на 31 декабря	18 120 580	2 818 721

6.7 Фонд предпринимательства

Ниже приводятся остатки счетов, входящих в состав фонда. Значительное увеличение деятельности по закупкам относится к 100 млн. евро, полученным для приобретения предметов снабжения медицинского назначения для Правительства Ливии.

	2010–2011 гг.	2008–2009 гг.
Деятельность по закупкам	136 243 010	17 812 514
Оборотный фонд реализации	4 545 263	8 145 305
Специальный счет для арендных операций	2 721 629	2 444 365
Аренда гаражей	1 833 932	1 238 635
Счет страховых полисов	569 133	(695 182)
Доход, полученный от патентной политики		4 430
Итого	145 912 967	28 950 068

6.8 Поручительский фонд

Этот Фонд включает партнерства, которые находятся под административным управлением ВОЗ и бюджеты которых не утверждаются Ассамблеей здравоохранения. Остатки на счетах ниже образуют Поручительский фонд.

	2010–2011 гг.	2008–2009 гг.
Глобальный механизм по закупкам лекарственных средств	103 376 461	107 034 407
Партнерства "Остановить ТБ"		
Сеть по показателям здоровья	8 804 618	
Партнерство "Обратить вспять малярию"	3 310 147	(10 356)
Партнерство по охране здоровья матерей, новорожденных и детей более старшего возраста	2 202 105	(3 598)
Постоянный комитет системы ООН по вопросам питания	400 465	
Секретариат Рамочной конвенции по борьбе против табака	70 404	1 148 659
Другие поручительские средства	12 248	(464 265)
Итого	118 176 448	107 704 847

6.9 Исключения

Исключения, зарегистрированные в отчете о финансовом исполнении по основным фондам (Таблица 1), - это учетные данные, используемые при консолидации для устранения воздействия перечислений между фондами, которые, в противном случае, могли бы завязать величину доходов и расходов Организации. Для облегчения этой процедуры используется фонд исключений, который обеспечивает занесение всех данных в главную книгу. Основные категории перечислений между фондами, подлежащих исключению, разделяются на исключения в Общем фонде и исключения во всех основных фондах.

6.9а Исключения в Общем фонде

Затраты на поддержку программ – Такие расходы регистрируются по каждому добровольному взносу для указания затрат на поддержку в соответствии с донорскими соглашениями. Соответствующий доход от сборов на поддержку программ заносится в Фонд специального счета расходов на обслуживание. Как доходы, так и расходы исключаются в конце финансового периода.

Доходы	2010–2011 гг.
Фонд специального счета расходов на обслуживание	<u>131 400 502</u>
Расходы	
Добровольный фонд - исключения в Общем фонде	<u>131 400 502</u>

Исключения во всех фондах

Затраты на поддержку программ – Подобно исключению затрат на поддержку, взимаемых с добровольных взносов, цифра исключения должна быть также указана для затрат на поддержку программ, взимаемых с взносов, полученных в Специальный целевой фонд, Фонд предпринимательства и Поручительский фонд.

	2010–2011 гг.
Доходы	9 462 642
Расходы	
Поручительский фонд	7 729 565
Фонд предпринимательства	1 730 612
Специальный целевой фонд	2 465
Итого расходы	<u>9 462 642</u>

- 6.9b** *Сборы за занимаемые должности* – Генеральный директор утвердила взимание сборов за занимаемые должности начиная с января 2010 года. Эти сборы регистрируются как расходы на персонал и используются для финансирования функций содействия и поддержки, наиболее непосредственно связанных с уровнем укомплектования кадрами, а именно с управлением и административным руководством в области кадровых ресурсов, развитием и обучением персонала, информационной и коммуникационной технологией (инфраструктура, поддержка пользователей и использование прикладных программ), управлением фондом заработной платы и с общими расходами Организации Объединенных Наций на безопасность. В конце финансового периода расходы на персонал, связанные со сбором за занимаемые должности, должны быть исключены вместе с соответствующими доходами, зарегистрированными в Специальном целевом фонде.

	2010–2011 гг.
Доходы	148 172 570
Расходы	
Расходы на персонал и другие связанные с персоналом расходы	<u>148 172 570</u>

- 6.9c** *Перечисления от партнерств* – Ряд партнерств, консолидированных в финансовом отчете ВОЗ, имеют бюджетные позиции для взноса средств в Добровольный фонд ВОЗ. Такие взносы регистрируются как расходы у партнерства, и соответствующие цифры регистрируются как доходы в Добровольном фонде. Такие перечисления между фондами исключаются в конце финансового периода.

	<u>2010–2011 гг.</u>
Доходы Добровольного фонда	4 191 869
Расходы Поручительского фонда	
Перечисления и гранты контрагентам	
Партнерство "Обратить вспять малярию"	3 546 376
Глобальный механизм по закупкам лекарственных средств Партнерства "Остановить ТБ"	215 493
Контрактные услуги	
Партнерство по охране здоровья матерей, новорожденных и детей более старшего возраста	200 000
Общие операционные расходы	
Постоянный комитет системы ООН по вопросам питания	230 000
Итого расходов	4 191 869

6.10 Перечисления между фондами

В финансовый период 2010-2011 гг. был произведен ряд перечислений между фондами. Самое крупное перечисление относится к ассигнованиям, поступающим из Регулярного бюджета в сумме 32 млн. долл. США в Фонд недвижимого имущества (22 млн. долл. США) и в Фонд безопасности (10 млн. долл. США) (более подробную информацию см. в Примечании 6.2). Кроме того, были сделаны перечисления в результате реклассификации партнерств в Поручительский фонд согласно утвержденному Программному бюджету. Корректировка в сумме 620 298 долл. США потребовалась для перемещения остающихся после вывода остатков средств из операций по страхованию за пределы Добровольного фонда.

	<u>2010–2011 гг.</u>
Перечисления в Поручительский фонд из добровольных средств	
Сеть по показателям здоровья	10 261 366
Партнерство "Обратить вспять малярию"	7 842 426
Постоянный комитет системы ООН по вопросам питания	5 151 039
Партнерство по охране здоровья матерей, новорожденных и детей более старшего возраста	501 184
Другие поручительские фонды	373 390
Итого перечислений в Поручительский фонд	24 129 405
Перечисления в Фонд предпринимательства из добровольных средств	
Счет политики страхования	620 298
Итого перечислений из добровольных средств	24 749 703

6.11 Фонд специального счета расходов на обслуживание

Этот Фонд был создан для покрытия расходов деятельности по обслуживанию, финансируемой из иных источников, чем бюджет обязательных взносов (т.е. за счет добровольных взносов).

В кредит этого Фонда зачисляются доходы из следующих источников:

- (i) согласно резолюции WHA34.17, средства, полученные для поддержки из добровольных источников, включая соглашения о доверительных фондах с правительствами и другими учреждениями, а также Добровольный фонд. Суммы рассчитаны путем применения фиксированной процентной ставки к общим расходам по проекту;
- (ii) административные соглашения об обслуживании с другими учреждениями; и
- (iii) проценты по средствам добровольных взносов, как описано в документе EB122/3.

В 2010 г. Организация пересмотрела учет поступлений, полученных для поддержки. Эти поступления получают на основе соответствующих программных расходов и более не считаются полученными в месте признания дохода. Расходы на поддержку программ, взимаемые с проекта, и соответствующие поступления в фонд расходов на поддержку по-прежнему должны исключаться и не отражаются в Отчете о финансовых результатах. Эта более консервативная политика сократила общий остаток средств на Специальном счете для Фонда расходов на обслуживание.

	2010–2011 гг.	2008–2009 гг.
Остаток на 1 января	63 580 703	41 846 396
Доходы		
Затраты на поддержку программ	251 390 030	224 107 607
Проценты	(8 866 109)	29 356 107
Соглашения об административном обслуживании с другими учреждениями	12 870 337	14 664 329
Другие поступления	8 195 536	226 525
Ассигнования ВАЗ (резолюции WNA60.8 и WNA 61.6)		19 939 792
Операции хеджирования		5 195 706
Итого доходов	263 589 794	293 490 066
Расходы		
Глобальная и межрегиональная деятельность	81 102 922	132 478 717
Региональное бюро для стран Африки	44 113 575	49 433 964
Региональное бюро для стран Западной части Тихого океана	15 414 407	14 654 600
Европейское региональное бюро	15 219 570	19 710 883
Региональное бюро для стран Юго-Восточной Азии	14 359 451	24 515 954
Региональное бюро для стран Америки	13 434 647	4 257 914
Региональное бюро для стран Восточного Средиземноморья	12 258 004	26 703 727
Итого расходов	195 902 576	271 755 759
За вычетом :		
Резервов и начислений для безнадежных долгов	14 145 034	
Авансов за административные услуги Специальной программе ЮНИСЕФ/ПРООН/Всемирного банка/ВОЗ научных исследований и подготовки специалистов по тропическим болезням	3 228 867	
Списаний и других неполучаемых сумм	2 170 040	
Авансов за административные услуги Секретариату Рамочной конвенции ВОЗ по борьбе против табака	540 000	
Остаток на 31 декабря	111 183 980	63 580 703

Авансы за административные услуги Специальной программе ЮНИСЕФ/ПРООН/Всемирного банка/ВОЗ научных исследований и подготовки специалистов по тропическим болезням. В финансовый период 2010-2011 гг. Специальная программа испытывала финансовые трудности. Суммы взносов от соучредителей и других доноров было недостаточно для покрытия всех финансовых обязательств, взятых на двухгодичный период. Было согласовано, что оплата сумм, причитающихся ВОЗ за административные услуги (арендная плата и другие накладные расходы), будет отложена до 2012-2013 годов. Для покрытия недостатка были выделены средства из Фонда специального счета расходов на обслуживание.

Авансы за административные услуги секретариату Рамочной конвенции ВОЗ по борьбе против табака. Секретариат Рамочной конвенции ВОЗ по борьбе против табака также испытывал финансовые трудности в период 2010-2011 годов. Секретариат не смог также

оплатить ВОЗ административные услуги (арендную плату и накладные расходы), так как средств соучредителей и доноров было недостаточно. Для покрытия недостатка были выделены средства из Фонда специального счета расходов на обслуживание. В 2012 г. Секретариат получил новое финансирование и уже оплатил ВОЗ просроченные суммы.

Резервы и начисления для безнадежных долгов. Как указано в Примечании 5.10. необходимо создать резерв в сумме 10,1 млн. долл. США для дебиторской задолженности, которая вряд ли будет погашена. Самая крупная часть этого резерва относится к правительству Италии и составляет 9,1 млн. долл. США. Другие начисления сделаны в отношении остатков по взносам, ошибочно конвертированных во время внедрения Глобальной системы управления в 2008 году.

Списания и другие неполучаемые суммы. Эта сумма в размере 2,17 млн. долл. США включает списание долгов сотрудников на сумму 473 280 долл. США, как описано в Примечании 5.16. Еще 1, 696 млн. долл. США были признаны как неполучаемые от Российской Федерации за обеспечение готовности к чрезвычайной ситуации и никогда не предназначались для этого проекта.

Исполнение Программного бюджета

Таблица 1

Отчет об исполнении по основным фондам

	Общий фонд			Специальный целевой фонд	Фонд предпринимательства	Другие поручительские фонды	Итого	Процент	
	Регулярный бюджет	Добровольные взносы	Промежуточный Итого						
Доходы									
Обязательные взносы государств-членов	945 114 400		945 114 400				945 114 400		
Чистые поступления/(резерв) от сомнительных дебиторов	81 359 545	(10 145 034)	71 214 511				71 214 511		
Добровольные взносы		2 898 612 838	2 898 612 838	425 151		173 930 426	4 191 869	3 068 776 545	
Пожертвования натурой и услугами		485 296 965	485 296 965			2 294 439		487 591 404	
Деятельность по закупкам					179 008 154			179 008 154	
Прочие операционные доходы	5 079 651	19 337 652	24 417 304	153 328 059	11 822 977	540 000	148 172 570	41 935 770	
Доход от сборов на обслуживание программ		140 863 143	9 462 642				9 462 642	0	
Финансовые доходы	1 004 545	51 405 526	52 410 071	468 143		584 610		53 462 824	
Итого доходов	1 032 558 141	3 585 371 090	4 486 528 729	154 221 352	190 831 131	177 349 474	161 827 080	4 847 103 607	
Расходы									
Расходы на персонал и другие связанные с персоналом расходы	749 269 294	1 213 866 805	1 963 136 099	69 106 101	8 965 459	42 073 420	148 172 570	1 935 108 508	42%
Предметы снабжения, товары и материалы	3 895 903	551 904 153	555 800 056	418 239	54 976 842	95 178 707		706 373 844	15%
Контрактные услуги	64 581 131	526 084 913	590 666 044	34 414 330	1 847 043	23 531 375	200 000	650 258 791	14%
Перечисления и гранты контрагентам	29 355 345	482 086 731	511 442 076	319 180	25 000	6 428 383	3 761 869	514 452 770	11%
Поездки	30 815 176	264 435 969	295 251 146	9 654 280	225 492	12 867 951		317 998 869	7%
Общие операционные расходы	53 018 836	242 038 946	295 057 782	44 371 191	2 973 738	3 151 466	230 000	345 324 177	8%
Оборудование, автотранспорт, мебель	10 365 599	69 296 747	79 662 346	10 276 917	3 744 345	76 935		93 760 543	2%
Расходы на поддержку проектов		131 400 502	131 400 502	2 465	1 730 612	7 729 564	9 462 642	0	0%
Финансовые расходы		29 345 847	29 345 847					29 345 847	
Итого расходов	941 301 284	3 510 460 613	4 320 361 395	168 562 703	74 488 530	191 037 802	161 827 080	4 592 623 349	100%
Профицит/(дефицит)	91 256 857	74 910 477	0	166 167 335	(14 341 351)	116 342 601	(13 688 327)	254 480 258	
Перечисления между фондами	(32 000 000)	(24 780 226)	(56 780 226)	32 000 000	620 298	24 159 928		0	
Итого профицита/(дефицита) за период	59 256 857	50 130 251	109 387 109	17 658 649	116 962 899	10 471 601		254 480 258	
Остаток средств – 1 января 2011 г.	(55 409 734)	1 432 435 490	1 377 025 756	28 827 418	28 950 068	107 704 847		1 542 508 089	
Корректировки в остатках средств									
Остаток средств – 31 декабря 2011 г.	3 847 124	1 482 565 741	1 486 412 865	46 486 067	145 912 967	118 176 448		1 796 988 347	

Таблица 1.1

Расходы Общего фонда

Стратегические цели	Программный бюджет на 2010–2011 гг.			Программный бюджет на 2008–2009 гг.			Итого Общего фонда				
	Обязательные	Добровольные	Итого из	Обязательные	Добровольные	Итого из	Обязательные	Добровольные	Итого расходов		
	взносы	средства	2010–2011 гг.	взносы	средства	2008–2009 гг.	взносы	средства	Общего фонда		
1	Инфекционные болезни	70 386 077	1 667 626 496	1 738 012 574	145 452	21 158 593	21 304 045	70 531 530	1 688 785 090	1 759 316 619	
2	ВИЧ/СПИД, туберкулез и малярия	40 241 531	415 495 671	455 737 202	124 134	9 542 248	9 666 382	40 365 664	425 037 920	465 403 584	
3	Хронические неинфекционные заболевания	36 758 852	61 390 469	98 149 321	417 500	864 107	1 281 607	37 176 352	62 254 576	99 430 928	
4	Здоровье детей, подростков, матерей, сексуальное и репродуктивное здоровье и старение	48 821 412	143 146 808	191 968 220	324 562	5 823 891	6 148 452	49 145 974	148 970 698	198 116 673	
5	Чрезвычайные ситуации и стихийные бедствия	15 327 524	306 025 237	321 352 761	77 351	1 388 654	1 466 006	15 404 876	307 413 891	322 818 767	
6	Факторы риска для здоровья	30 016 571	66 552 242	96 568 813	367 015	3 131 347	3 498 362	30 383 586	69 683 589	100 067 175	
7	Социальные и экономические детерминанты здоровья	15 483 741	21 575 364	37 059 105	56 548	400 857	457 404	15 540 289	21 976 221	37 516 509	
8	Оздоровление окружающей среды	30 109 860	54 970 270	85 080 130	105 524	1 247 572	1 353 096	30 215 384	56 217 842	86 433 226	
9	Питание и безопасность продуктов питания	18 056 503	44 235 331	62 291 834	72 030	275 312	347 342	18 128 533	44 510 643	62 639 176	
10	Системы и службы здравоохранения	121 017 987	177 833 849	298 851 836	883 659	8 935 364	9 819 023	121 901 645	186 769 213	308 670 858	
11	Изделия и технологии медицинского назначения	26 026 735	111 690 412	137 717 147	208 893	1 752 279	1 961 171	26 235 627	113 442 691	139 678 318	
12	Лидерство ВОЗ, ее руководство и партнерства	196 409 074	68 441 920	264 850 993	1 036 094	1 611 267	2 647 361	197 445 168	70 053 186	267 498 354	
13	Функции содействия и поддержки	268 932 043	142 863 970	411 796 013	2 765 133	11 336 151	14 101 284	271 697 177	154 200 120	425 897 297	
Итого		917 587 910	3 281 848 039	4 199 435 949	6 583 896	67 467 640	74 051 536	924 171 806	3 349 315 679	4 273 487 485	
<i>Исполнение непрограммного бюджета</i>											
Фонд регулирования налогообложения								17 129 478			17 129 478
Другое использование непрограммного бюджета									398 585		398 585
<i>Итого исполнение непрограммного бюджета</i>								17 129 478	398 585		17 528 063
<i>Финансовые расходы</i>									29 345 847		29 345 847
<i>Исключения из других фондов</i>									131 400 502		
Итого расходов - Общий фонд								941 301 284	3 510 460 613		4 320 361 395

Таблица 2

Исполнение программного бюджета на 2010-2011 гг. – Общий фонд

	Стратегические цели	Программный бюджет	Исполнение программного бюджета			Остаток Программный бюджет	Процент исполнения Программный бюджет
			Расходы	Долговое			
				обязательство ^а	Итого		
1	Инфекционные болезни	1 268 353 000	1 738 012 574	49 053 233	1 787 065 807	(518 712 807)	141%
2	ВИЧ/СПИД, туберкулез и малярия	633 880 000	455 737 202	21 242 367	476 979 568	156 900 432	75%
3	Хронические неинфекционные заболевания	145 949 000	98 149 321	2 574 294	100 723 615	45 225 385	69%
4	Здоровье детей, подростков, матерей, сексуальное и репродуктивное здоровье и старение	332 698 000	191 968 220	7 361 089	199 329 309	133 368 691	60%
5	Чрезвычайные ситуации и стихийные бедствия	364 023 000	321 352 761	30 263 915	351 616 676	12 406 324	97%
6	Факторы риска для здоровья	161 680 000	96 568 813	3 090 227	99 659 040	62 020 960	62%
7	Социальные и экономические детерминанты здоровья	62 647 000	37 059 105	1 940 752	38 999 857	23 647 143	62%
8	Оздоровление окружающей среды	114 364 000	85 080 130	2 938 345	88 018 475	26 345 525	77%
9	Питание и безопасность продуктов питания	120 385 000	62 291 834	1 870 897	64 162 731	56 222 269	53%
10	Системы и службы здравоохранения	474 204 000	298 851 836	12 406 854	311 258 689	162 945 311	66%
11	Изделия и технологии медицинского назначения	115 127 000	137 717 147	3 616 209	141 333 356	(26 206 356)	123%
12	Лидерство ВОЗ, ее руководство и партнерства	222 717 000	264 850 993	1 980 775	266 831 769	(44 114 769)	120%
13	Функции содействия и поддержки ^б	523 887 000	411 796 013	10 831 220	422 627 233	101 259 767	81%
Исполнение программного бюджета		4 539 914 000	4 199 435 949	149 170 177	4 348 606 126	191 307 874	96%

Таблица 2.1

Исполнение программного бюджета на 2010-2011 гг. – обязательные взносы

	Стратегические цели	Программный бюджет	Исполнение программного бюджета			Остаток Программный бюджет	Вероятные вычеты ^{б1} Программный бюджет	Остаток после вероятных вычетов Программный бюджет	Процент исполнения Программный бюджет
			Долговое						
			Расходы	обязательство ^{а1}	Итого				
1	Инфекционные болезни	74 035 000	70 386 077	890 510	71 276 588	2 758 412	394 250	2 364 162	97%
2	ВИЧ/СПИД, туберкулез и малярия	40 762 000	40 241 531	1 274 794	41 516 325	(754 325)	218 500	(972 825)	102%
3	Хронические неинфекционные заболевания	38 038 000	36 758 852	1 000 660	37 759 512	278 488	204 750	73 738	100%
4	Здоровье детей, подростков, матерей, сексуальное и репродуктивное здоровье и старение	46 497 000	48 821 412	927 564	49 748 976	(3 251 976)	201 250	(3 453 226)	107%
5	Чрезвычайные ситуации и стихийные бедствия	16 090 000	15 327 524	230 362	15 557 886	532 114	89 500	442 614	97%
6	Факторы риска для здоровья	31 368 000	30 016 571	1 010 046	31 026 617	341 383	161 250	180 133	99%
7	Социальные и экономические детерминанты здоровья	15 456 000	15 483 741	411 110	15 894 851	(438 851)	80 750	(519 601)	103%
8	Оздоровление окружающей среды	30 198 000	30 109 860	841 612	30 951 472	(753 472)	157 750	(911 222)	103%
9	Питание и безопасность продуктов питания	18 748 000	18 056 503	206 165	18 262 668	485 332	97 250	388 082	98%
10	Системы и службы здравоохранения	130 799 000	121 017 987	4 286 467	125 304 454	5 494 546	749 750	4 744 796	96%
11	Изделия и технологии медицинского назначения	27 631 000	26 026 735	807 079	26 833 813	797 187	143 000	654 187	98%
12	Лидерство ВОЗ, ее руководство и партнерства	179 551 000	196 409 074	1 613 488	198 022 562	(18 471 562)	829 750	(19 301 312)	111%
13	Функции содействия и поддержки	294 667 000	268 932 043	4 854 906	273 786 949	20 880 051	1 391 500	19 488 551	93%
Исполнение программного бюджета		943 840 000	917 587 910	18 354 764	935 942 673	7 897 327	4 719 250	3 178 077	100%

^{а1} Долговое обязательство - это твердое обещание в отношении товаров, которые еще не были предоставлены.

^{б1} Вероятные вычеты представляют собой уменьшение бюджета на невыплаченные государствами-членами обязательные взносы.

Таблица 2.2

Исполнение программного бюджета на 2010-2011 гг. – добровольные фонды

	Программный бюджет	Исполнение программного бюджета			Остаток Программный бюджет	Процент исполнения Программный бюджет	
		Расходы	Долговое обязательство ^{а)}	Итого			
Стратегические цели							
1	Инфекционные болезни	1 194 318 000	1 667 626 496	48 162 723	1 715 789 219	(521 471 219)	144%
2	ВИЧ/СПИД, туберкулез и малярия	593 118 000	415 495 671	19 967 573	435 463 244	157 654 756	73%
3	Хронические неинфекционные заболевания	107 911 000	61 390 469	1 573 634	62 964 103	44 946 897	58%
4	Здоровье детей, подростков, матерей, сексуальное и репродуктивное здоровье и старение	286 201 000	143 146 808	6 433 526	149 580 333	136 620 667	52%
5	Чрезвычайные ситуации и стихийные бедствия	347 933 000	306 025 237	30 033 553	336 058 790	11 874 210	97%
6	Факторы риска для здоровья	130 312 000	66 552 242	2 080 181	68 632 423	61 679 577	53%
7	Социальные и экономические детерминанты здоровья	47 191 000	21 575 364	1 529 642	23 105 006	24 085 994	49%
8	Оздоровление окружающей среды	84 166 000	54 970 270	2 096 733	57 067 003	27 098 997	68%
9	Питание и безопасность продуктов питания	101 637 000	44 235 331	1 664 732	45 900 063	55 736 937	45%
10	Системы и службы здравоохранения	343 405 000	177 833 849	8 120 386	185 954 235	157 450 765	54%
11	Изделия и технологии медицинского назначения	87 496 000	111 690 412	2 809 130	114 499 542	(27 003 542)	131%
12	Лидерство ВОЗ, ее руководство и партнерства	43 166 000	68 441 920	367 287	68 809 206	(25 643 206)	159%
13	Функции содействия и поддержки	229 220 000	142 863 970	5 976 315	148 840 284	80 379 716	65%
	Исполнение программного бюджета	3 596 074 000	3 281 848 039	130 815 414	3 412 663 452	183 410 548	95%

^{а)} Долговое обязательство - это твердое обещание в отношении товаров, которые еще не были предоставлены.

Таблица 3

Урегулирование долговых обязательств по обязательным взносам предыдущего двухгодичного периода

	Остаток программного бюджета 2008–2009 гг.	Вероятные вычеты ^{а)}	Остаток программного бюджета 2008–2009 гг. после вероятных вычетов	Долговые обязательства 2008–2009 гг.	Итого в наличии на 2010–2011 гг.	Расходы в 2010–2011 гг.	Остаток по долговым обязательствам	Остаток 2008–2009 гг.	
Стратегические цели									
1	Инфекционные болезни	(566 441)	660 000	(1 226 441)	621 305	(605 136)	145 452	101 954	(852 542)
2	ВИЧ/СПИД, туберкулез и малярия	(376 752)	346 000	(722 752)	187 947	(534 805)	124 134	(90)	(658 849)
3	Хронические неинфекционные заболевания	2 305 651	454 000	1 851 651	593 362	2 445 013	417 500	404	2 027 108
4	Здоровье детей, подростков, матерей, сексуальное и репродуктивное здоровье и старение	4 860 936	603 000	4 257 936	451 243	4 709 179	324 562	0	4 384 617
5	Чрезвычайные ситуации и стихийные бедствия	(1 308 134)	231 500	(1 539 634)	151 696	(1 387 938)	77 351	868	(1 466 157)
6	Факторы риска для здоровья	3 447 832	478 500	2 969 332	489 130	3 458 462	367 015	(2 928)	3 094 375
7	Социальные и экономические детерминанты	(2 282 949)	157 500	(2 440 449)	67 502	(2 372 947)	56 548	(0)	(2 429 495)
8	Оздоровление окружающей среды	(1 091 490)	392 000	(1 483 490)	244 130	(1 239 360)	105 524	0	(1 344 884)
9	Питание и безопасность продуктов питания	2 048 512	274 500	1 774 012	140 929	1 914 941	72 030	0	1 842 911
10	Системы и службы здравоохранения	(6 124 410)	1 283 500	(7 407 910)	1 325 795	(6 082 115)	883 659	994	(6 966 768)
11	Изделия и технологии медицинского назначения	(114 220)	299 000	(413 220)	319 685	(93 535)	208 893	0	(302 428)
12	Лидерство ВОЗ, ее руководство и партнерства	(5 096 661)	1 707 500	(6 804 161)	1 372 144	(5 432 017)	1 036 094	10 815	(6 478 926)
13	Функции содействия и поддержки	14 413 163	2 702 000	11 711 163	3 406 074	15 117 237	2 765 133	(1 425)	12 353 530
Использование программного бюджета		10 115 038	9 589 000	526 038	9 370 940	9 896 978	6 583 896	110 592	3 202 490

^{а)} Вероятные вычеты представляют собой уменьшение бюджета на невыплаченные государственным членами обязательные взносы.

