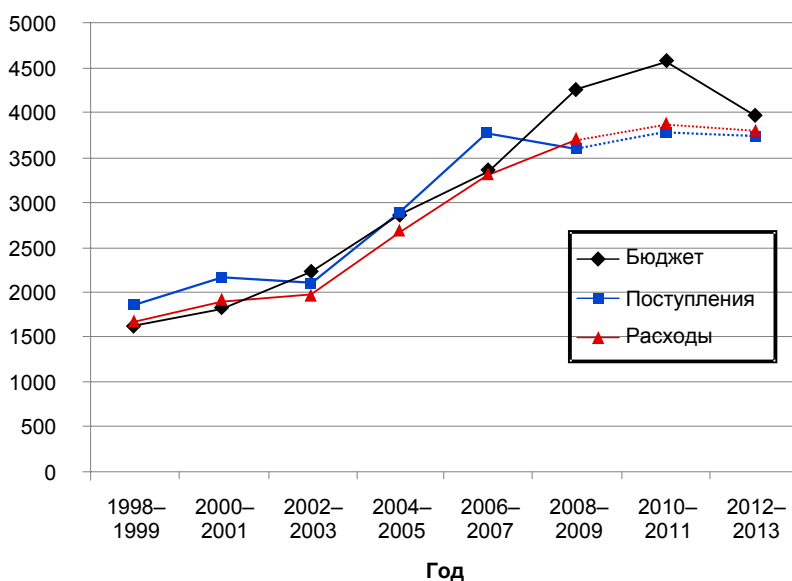




Финансирование Всемирной организации здравоохранения

А. ТЕНДЕНЦИИ В БЮДЖЕТЕ, ПОСТУПЛЕНИЯХ И РАСХОДАХ

Рисунок 1: Тенденции в бюджете, поступлениях и расходах, 1998-2013 гг.
(млн. долл. США)¹



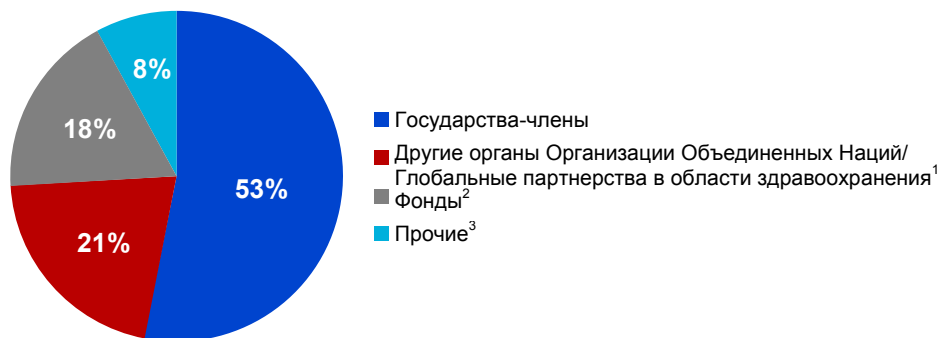
¹ Данные о поступлениях и расходах *не включают* взносы натурой. Данные о поступлениях и расходах за 2010-2011 гг. и 2012-2013 гг. даются в виде прогнозов.

Рисунок 2: Тенденции в начисленных и добровольных взносах, 1998-2013 гг. (млн. долл. США)¹



¹ Данные не включают взносы натурой. Данные о начисленных и добровольных взносах за 2010-2011 гг. и 2012-2013 гг. даются в виде прогнозов.

Рисунок 3: Источники добровольных взносов, 2010-2011 гг. (прогноз)

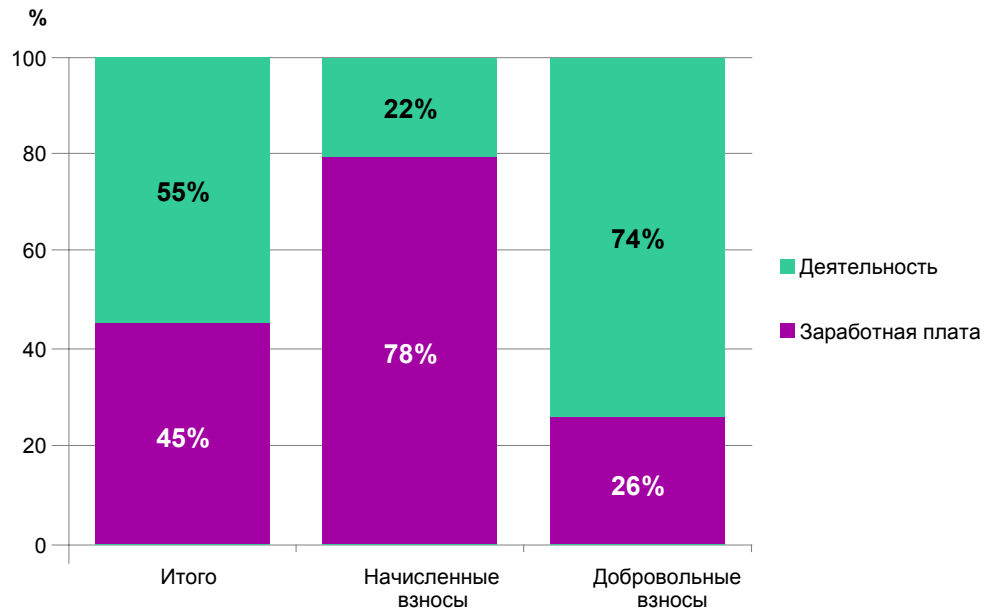


¹ например доверительные фонды с участием многих доноров Организации Объединенных Наций, Альянс ГАВИ.

² например Фонд Организации Объединенных Наций, Фонд Билла и Мелинды Гейтс.

³ например Европейская комиссия, неправительственные организации.

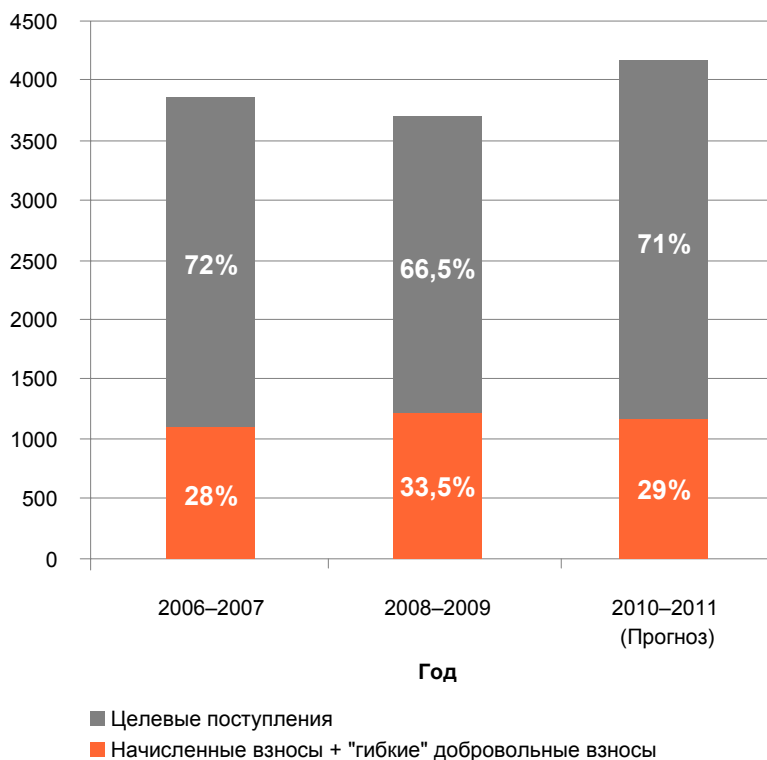
Рисунок 4: Распределение расходов на заработную плату и деятельность в виде процентной доли от общего объема расходов, начисленных взносов и добровольных взносов, 2010-2011 гг.¹



¹ По состоянию на 31 августа 2011 года.

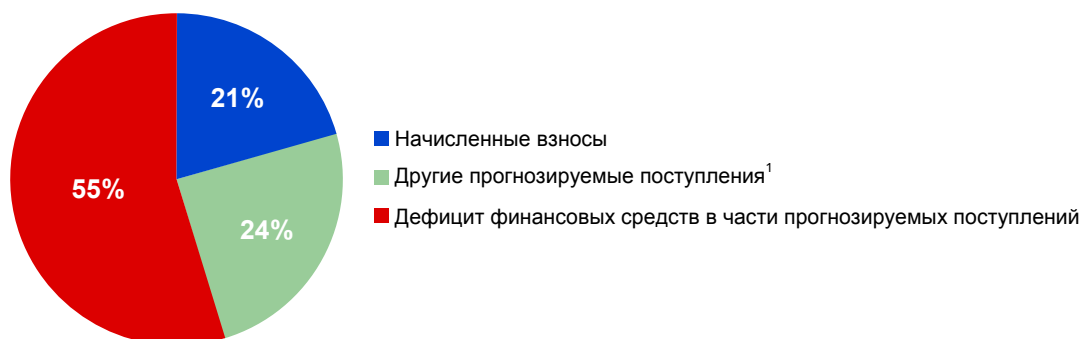
В. ТЕНДЕНЦИИ В ЦЕЛЕВЫХ ПОСТУПЛЕНИЯХ

Рисунок 5: Тенденции в доле целевых поступлений ВОЗ, 2006-2011 гг. (млн. долл. США)



С. ПРОГНОЗИРУЕМЫЕ ПОСТУПЛЕНИЯ В ВИДЕ ДОЛИ ПРОГРАММНОГО БЮДЖЕТА

Рисунок 6: Прогнозируемые поступления на начало двухгодичного периода 2010-2011 гг. (млн. долл. США)



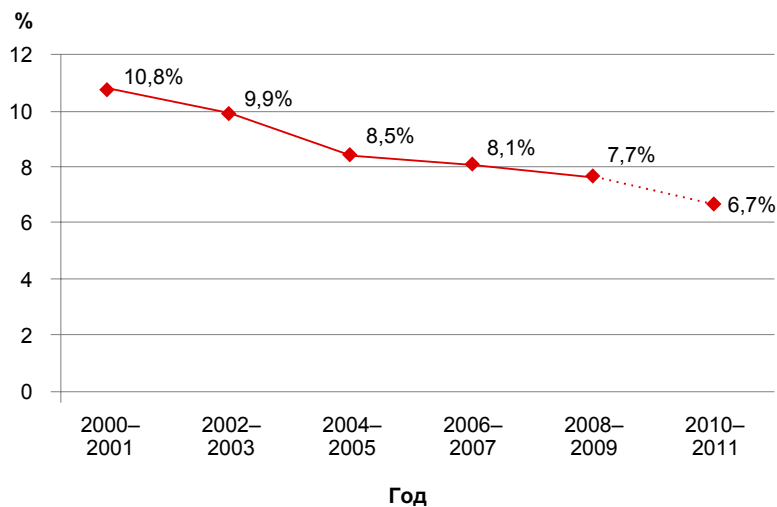
¹ Другие прогнозируемые поступления *включают* рамочные соглашения, соглашения, рассчитанные на несколько лет, и "гибкие" фонды, поступившие на счет основных добровольных взносов. Они *не включают* средства, перенесенные на следующий период.

D. ТЕНДЕНЦИИ В ФИНАНСИРОВАНИИ УПРАВЛЕНИЯ И АДМИНИСТРАЦИИ

По нынешним оценкам, административные расходы составляют приблизительно 15% от общих расходов по программному бюджету. Большинство административных расходов финансируются за счет начисленных взносов из средств, мобилизованных за счет сбора, взимаемого с добровольных взносов на покрытие накладных расходов по программам. В 2010 г. в качестве дополнительного сбора для дополнительного финансирования надбавки, взимаемой с накладных расходов по программам, были введены начисления на расходы по валовой заработной плате в расчете на фактически занятые посты.

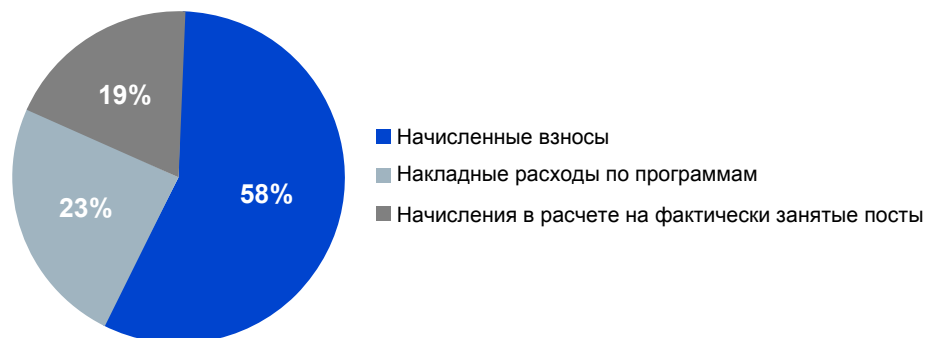
В течение последних десяти лет, как видно из Рисунка 7 ниже, поступления за счет накладных расходов по программам в виде процентной доли от добровольных взносов постоянно снижались. Это обусловлено: (i) общесистемными соглашениями, принятыми в рамках Организации Объединенных Наций в целях снижения ставок накладных расходов по программам; (ii) требованиями, выдвинутыми некоторыми донорами в отношении снижения 13%-й стандартной ставки накладных расходов по программам.

Рисунок 7: Поступления за счет накладных расходов по программам в виде процентной доли от добровольных взносов, 2000-2011 гг.¹



¹ Прогнозы на 2010-2011 годы.

Рисунок 8: Начисленные взносы, накладные расходы по программам и начисления в расчете на фактически занятые посты в виде доли финансирования административных расходов, 2000-2011 гг. (прогноз)

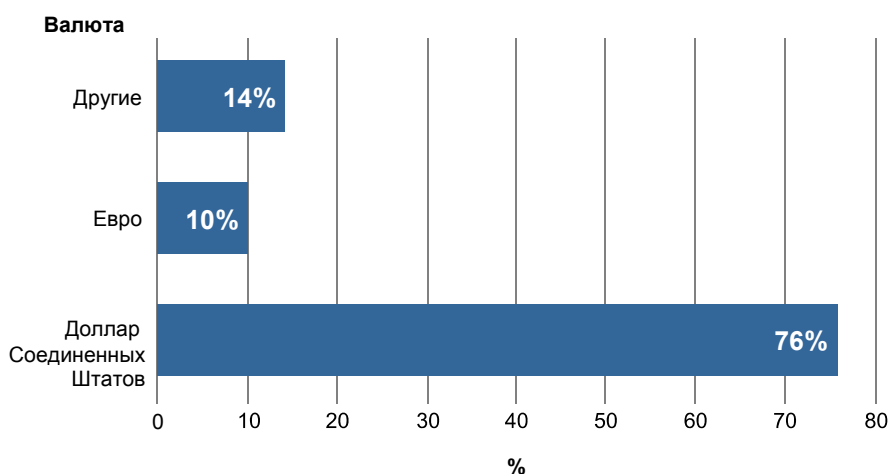


Е. ТЕНДЕНЦИИ В ОБМЕННЫХ КУРСАХ И ИХ ВОЗДЕЙСТВИЕ НА ПОКУПАТЕЛЬНУЮ СПОСОБНОСТЬ

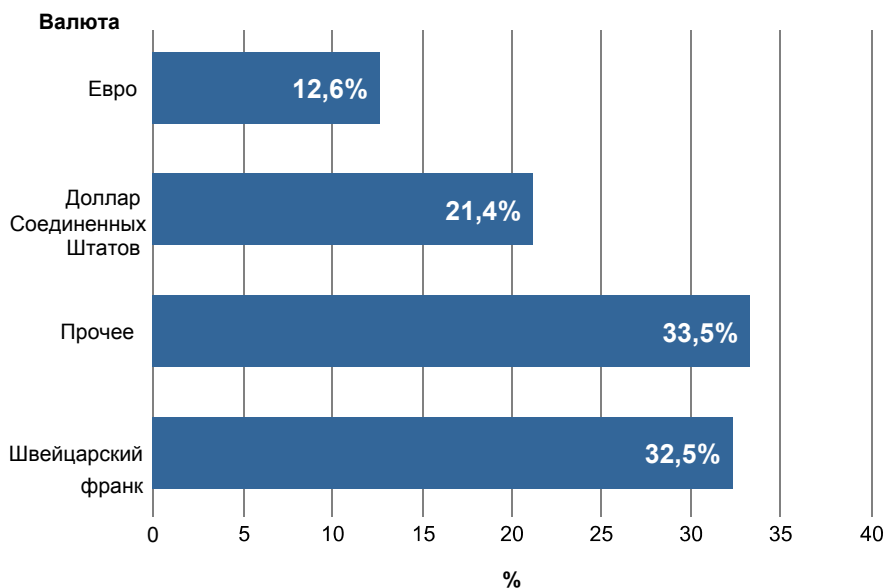
Базовой валютой ВОЗ является доллар Соединенных Штатов. Значительная доля поступлений и расходов начисляется в других валютах.

Рисунок 9: Структура денежной массы, общие поступления и расходы

Структура денежной массы в части поступлений, 2010-2011 гг.

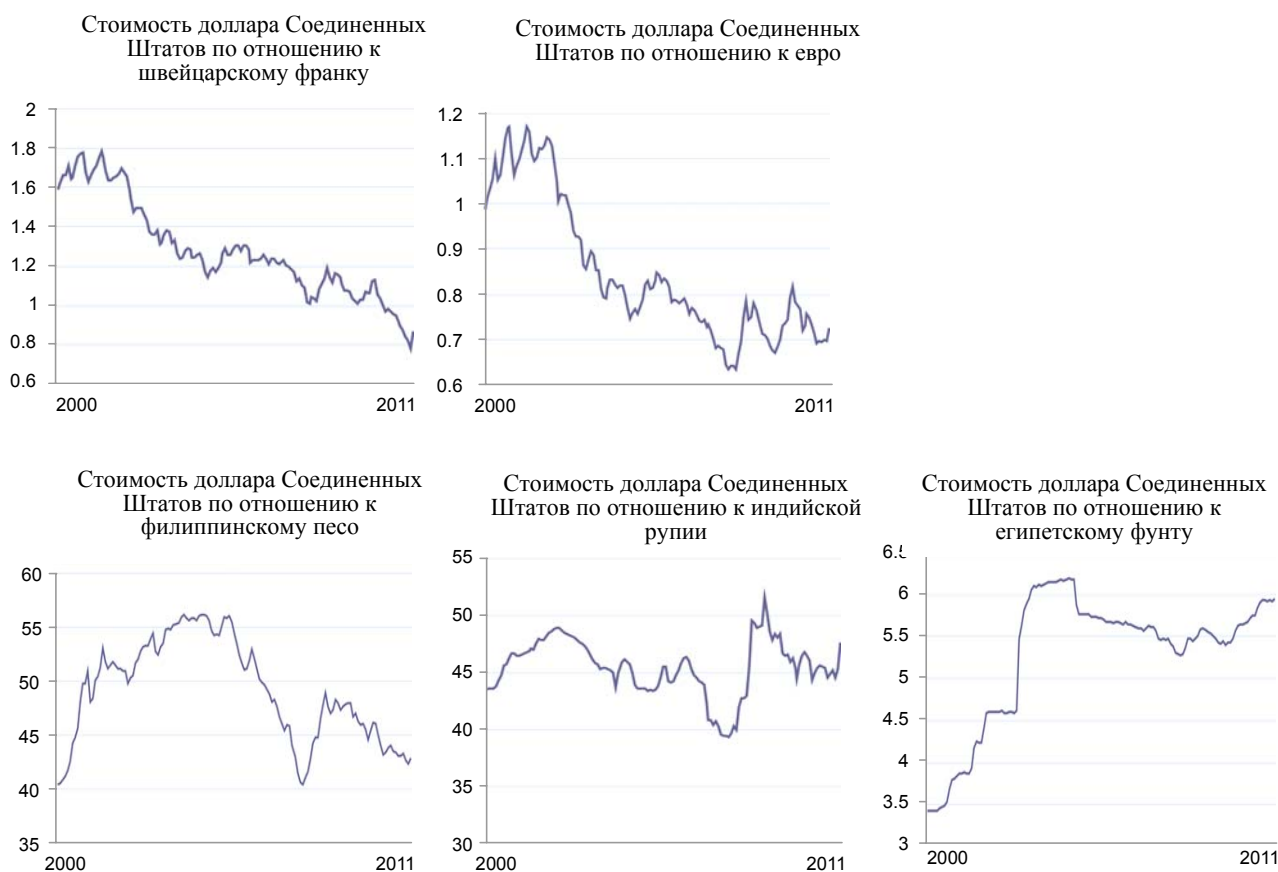


Структура денежной массы в части расходов, 2010-2011 гг.

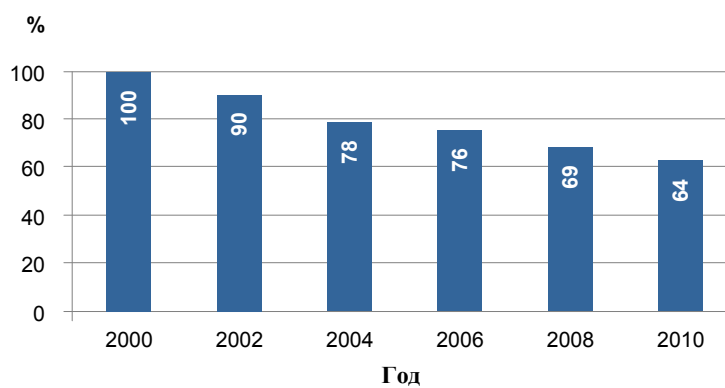


В течение последнего десятилетия наблюдается существенное снижение покупательной способности ВОЗ в связи с тем, что валюта поступлений финансовых средства девальвировалась по отношению к швейцарскому франку - валюта, в которой Организация несет наибольшие чистые расходы.

Рисунок 10: Изменение обменного курса с 2010 г. в основных бюро



Стоимость доллара Соединенных Штатов снизилась по отношению ко всем основным валютам, которые используются ВОЗ для своих операций, что обусловлено увеличением расходов в долларах Соединенных Штатов. Единственным исключением является египетский фунт, по отношению к которому стоимость доллара Соединенных Штатов с течением времени повысилась.

Рисунок 11: Изменение взвешенной покупательной способности ВОЗ, 2000-2010 гг.¹

¹ Покупательная способность по сравнению с 2000 годом.

= = =